

नबिल बैंक लिमिटेड

वार्षिक प्रतिवेदन

२०७४/७५

३८^{औं}

वार्षिक साधारण सभा



NABIL BANK®

सँगे अघि


सञ्चालक समिति



श्री शम्भु प्रसाद पौड्याल
अध्यक्ष
प्रतिनिधि "ग" वर्ग



श्री निर्वाण चौधरी
प्रतिनिधि "क" वर्ग



श्री प्रताप कुमार पाठक
स्वतन्त्र सञ्चालक



श्री विरेन्दर पौल दानी
प्रतिनिधि "क" वर्ग



श्री दयारामगोपाल अग्रवाल
प्रतिनिधि "ग" वर्ग



श्री उपेन्द्र प्रसाद पौड्याल
प्रतिनिधि "क" वर्ग



श्री मलय मुखर्जी
प्रतिनिधि "क" वर्ग

नबिल बैंक लिमिटेडको ३४ औं वार्षिक साधारण सभा सठबन्धी सूचना

श्री शेयरधनी महानुभावहरु,

बैंकको सञ्चालक समितिको मिति २०७५/११/५ को निर्णयानुसार निम्नलिखित मिति, स्थान र समयमा देहायका विषयहरुमा छलफल गर्नको लागि बैंकको ३४ औं वार्षिक साधारण सभा बोलाइएको हुँदा कम्पनी ऐन, २०६३ को दफा ६७ अनुसार शेयरधनी महानुभावहरुलाई जानकारी गराउँदै उल्लिखित सभामा उपस्थित भइदिनु हुन सविनय अनुरोध गर्दछौं :

१. मिति, स्थान तथा समय

मिति : २०७५ फाल्गुण २७ गते, सोमबार (तदनुसार ११ मार्च २०१९)

स्थान : नेपाल प्रज्ञा प्रतिष्ठान, कमलादी, काठमाडौं

समय : बिहान ११:३० बजे

२. छलफलका विषयहरु

(क) सामान्य प्रस्ताव

१. सञ्चालक समितिको प्रतिवेदन २०७४/७५ पारित गर्ने,
२. लेखा परीक्षकको प्रतिवेदन सहितको २०७५ आषाढ मसान्तको वासलात तथा सोही मितिमा समाप्त आ.व. २०७४/७५ को नाफा नोक्सान हिसाब तथा नगद प्रवाह विवरण स्वीकृत गर्ने,
३. यस बैंकको सहायक कम्पनी नबिल ईन्भेष्टमेण्ट बैंकिङ्ग लि. को आ.व. २०७४/७५ को वित्तीय विवरण सहितको एकीकृत (Consolidated) वित्तीय विवरण स्वीकृत गर्ने,
४. सञ्चालक समितिले प्रस्ताव गरे बमोजिम २२% (प्रति शेयर रु.२२/-) का दरले नगद लाभांश (बोनस शेयर तथा नगद लाभांशमा लाग्ने कर सहित) स्वीकृत गर्ने, र
५. कम्पनी ऐन, २०६३ को दफा १११ अनुसार आ.व. २०७५/७६ (२०१८/१९) को लागि लेखा परीक्षक नियुक्त गर्ने र निजको पारिश्रमिक निर्धारण गर्ने (बैंक तथा वित्तीय संस्था सठबन्धी ऐन, २०७३ को दफा ६३(२) अनुसार वर्तमान लेखा परीक्षक श्री जोशी एण्ड भण्डारी चार्टर्ड एकाउन्टेन्ट्स पुनः नियुक्त हुन सक्नेछ) ।


(ख) विशेष प्रस्ताव

१. वि.सं. २०७५ आषाढ मसान्तमा समाप्त आर्थिक वर्षको मुनाफाबाट प्रत्येक १०० शेयर बराबर १२ शेयर वा प्रत्येक शेयरको १२% को अनुपातमा बोनस शेयर जारी गरी बैंकको जारी तथा चुक्ता पूँजी रु.९,००,८४,०७,५२०/- पुऱ्याउने तथा उक्त अनुपातमा बोनस शेयर जारी गर्दा आउने मिन्न अंक (fraction) लाई नगद लाभांशबाट समायोजन गर्ने गरी शेयरधनी समूहको वर्तमान शेयर ग्रहण अनुपात कायमै रहने गरी मिन्न अंकको बोनस शेयरलाई पूर्ण (whole) अंकमा परिणत गरी चुक्ता पूँजीमा समायोजन गर्न स्वीकृत गर्ने (यस अनुरूप चुक्ता पूँजीको रकम हेरफेर हुन सक्ने),
२. यस बैंकको तत्कालीन संस्थापक शेयरधनीहरु मध्येका एक श्री एन.आई.डि.सी. डेभलपमेण्ट बैंक लिमिटेडले साविकमा सार्वजनिक बोलकबोल मार्फत बिक्री गरेको १० (दश) प्रतिशत संस्थापक शेयरलाई सर्वसाधारण शेयरधनी समूहमा परिवर्तन गर्न बैंकको सञ्चालक समितिको सिफारिश सहित नेपाल राष्ट्र बैंकको स्वीकृतिको निमित्त निवेदन दिई आवश्यक स्वीकृति समेत प्राप्त भईसकेको हुँदा सोही अनुरूप शेयर समूह परिणत गर्ने, र
३. बैंकको प्रबन्धपत्र र नियमावलीका केही दफा/नियमहरुको संशोधन स्वीकृत गर्ने तथा प्रस्तावित संशोधनमा नियमनकारी निकायबाट फेरबदलको सुझाव प्राप्त भएमा आवश्यक समायोजन गर्न सञ्चालक समिति (वा समितिले तोकेको व्यक्ति) लाई अधिकार दिने ।

(ग) विविध

वि.सं. २०७५ आषाढ मसान्तको वासलात, सोही मितिमा समाप्त आर्थिक वर्षको नाफा नोक्सान हिसाब, नाफा नोक्सान बाँडफाँड हिसाब तथा सञ्चालक समितिको प्रतिवेदन बैंकको वेबसाईट www.nabilbank.com मा समेत हेर्न सकिनेछ ।

सञ्चालक समितिको निर्णयानुसार


कम्पनी सचिव

साधारण सभा सम्बन्धी अन्य जानकारी

१. नगद लाभांश तथा बोनश शेयर प्रयोजनको निमित्त मिति २०७५/११/१४ गते शेयरधनी दर्ता पुस्तिका बन्द गरिनेछ ।
२. सभामा प्रवेशका लागि शेयरधनी महानुभावहरूले डिम्यान्ड नं. (हितग्राही परिचय नम्बर) वा शेयर अभौतिकीकरण गर्न बाँकी रहेका शेयरधनीले शेयरधनी नं. प्रस्तुत गर्नु पर्नेछ ।
३. सभामा भाग लिन ईच्छुक शेयरधनीले सभाको दिन सभा शुरु हुनुभन्दा पहिले नै उपस्थित भई हाजिरी पुस्तिकामा दस्तखत गर्नु पर्नेछ । हाजिरी पुस्तिका सो दिन बिहान १०:३० बजेदेखि खुल्ला हुनेछ ।
४. सभामा भाग लिनको लागि आफ्नो प्रतिनिधि (प्रोक्सी) नियुक्त गर्न चाहने शेयरधनीहरूले आफ्नो सम्पूर्ण शेयरको एउटै प्रतिनिधि हुने गरी प्रोक्सी फाराम भरी सभा शुरु हुनुभन्दा कम्तीमा ७२ घण्टा अगाडि अर्थात् मिति २०७५/११/२४ का दिन ११:३० बजेभित्र श्री नबिल ईन्भेष्टमेण्ट बैंकिङ्ग लि., नारायणचौर, नक्सालमा दर्ता गरिसक्नु पर्नेछ । उक्त दिन सार्वजनिक बिदा परेको भएता पनि उल्लिखित प्रयोजनको निमित्त उक्त कार्यालय खुल्ला रहनेछ । बैंकका शेयरधनीलाई मात्र प्रोक्सी नियुक्त गर्न सकिनेछ तथा एकभन्दा बढी व्यक्तिलाई शेयर विभाजन गरी वा अन्य कुनै किसिमबाट छुट्याएर दिइएको प्रोक्सी बदर हुनेछ ।
५. सभामा भाग लिन र मतदान गर्नको लागि प्रतिनिधि (प्रोक्सी) नियुक्त गरिसकेपछि प्रतिनिधि फेरबदल गर्न चाहेमा सभा शुरु हुनुभन्दा कम्तीमा ४८ घण्टा अगाडि अर्थात् मिति २०७५/११/२५ का दिन बिहान ११:३० बजेभित्र श्री नबिल ईन्भेष्टमेण्ट बैंकिङ्ग लि., नारायणचौर, नक्सालमा प्राप्त हुने गरी सो को सूचना पठाउनु पर्नेछ । उक्त दिन सार्वजनिक बिदा परेको भएता पनि उल्लिखित प्रयोजनको निमित्त उक्त कार्यालय खुल्ला रहनेछ ।
६. संयुक्त रुपमा शेयर ग्रहण गर्ने शेयरधनीहरूको हकमा शेयरधनीको लगत किताबमा पहिले नाम उल्लेख भएको व्यक्तिले वा संयुक्त नाम मध्येबाट सर्वसम्मतिमा नियुक्त कुनै एकजना शेयरधनीले वा सर्वसम्मतिबाट नियुक्त प्रोक्सीले मात्र सभामा भाग लिन र मतदान गर्न पाउनेछ । कम्पनीको हकमा आधिकारिक पत्र सहित उपस्थित हुनु पर्नेछ ।
७. नाबालक तथा विक्षिप्त शेयरधनीको तर्फबाट संरक्षकको रुपमा नाम दर्ता भएको व्यक्तिले सभामा भाग लिन तथा प्रोक्सी नियुक्त गर्न सक्नु हुनेछ ।
८. छलफलको विषय अन्तर्गत विविध शिर्षकको सम्बन्धमा शेयरधनी महानुभावहरूले कुनै विषय उपर छलफल गर्न चाहनु भएमा सो विषय बारे सभा हुनुभन्दा ७(सात) दिन अगावै कम्पनी सचिव मार्फत बैंक सञ्चालक समितिका अध्यक्षलाई लिखित जानकारी दिनु पर्नेछ ।
९. शेयरधनी महानुभावहरूले सभामा उपस्थित हुँदा सुरक्षाको दृष्टिकोणले यथाशक्य भोला, प्याकेट आदि नलिई आउनु हुन अनुरोध छ । सुरक्षाकर्मीले सभाकक्षमा प्रवेश गर्नेको आवश्यकतानुरूप सुरक्षा जाँच गर्न सक्ने हुँदा सो कार्यमा सहयोग गरिदिनु हुन समेत अनुरोध गरिन्छ ।

श्री सञ्चालक समिति
नबिल बैंक लिमिटेड
तीनधारा, दरबारमार्ग, काठमाडौं ।

विषय: प्रतिनिधि नियुक्त गरेको बारे ।

महाशय,

..... जिल्ला न.पा./गा.वि.स. वडा नं. बस्ने म/हामी
.....ले त्यस बैंकको शेयरधनीको हैसियतले मिति २०७५/११/२७ गते सोमबारका दिन हुने ३४ औं
वार्षिक साधारण सभामा स्वयं उपस्थित भई छलफल तथा निर्णयमा सहभागी हुन नसक्ने भएकाले उक्त सभामा भाग लिन तथा मतदान गर्नका
लागि जिल्ला न.पा./गा.वि.स. वडा नं. बस्ने त्यस कम्पनीका शेयरधनी श्री
..... (शेयरधनी परिचय नं/हितग्राही (BOID) नं.....) लाई मेरो/हाम्रो प्रतिनिधि मनोनित गरी पठाएको छु/छौं ।

प्रतिनिधिको

दस्तखतः

नामः

निवेदकको

दस्तखतः

नामः

ठेगाना:

शेयरधनी परिचय नं.:

हितग्राही (BOID) नं.:

शेयर संख्या:

मिति:

कृपया यहाँ कादनुहोस् : ✂

शेयरधनीको नामः श्री

शेयरधनी परिचय नं.:

शेयर संख्या:

नबिल बैंक लिमिटेडको ३४ औं वार्षिक साधारण सभामा उपस्थित हुन जारी गरिएको

प्रवेश पत्र

.....
शेयरधनीको हस्ताक्षर

.....
कम्पनी सचिव

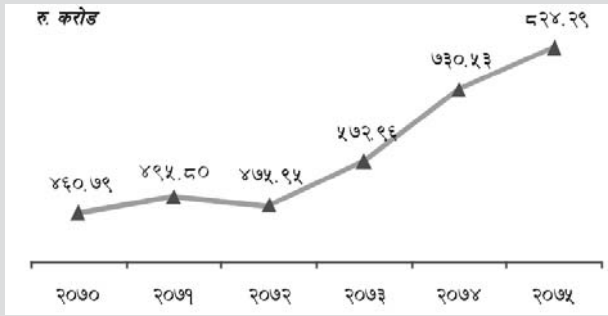
कृपया यहाँ कादनुहोस् ✂

विषय सूची

१. वित्तीय भलकहरु	५-६
२. सञ्चालक समितिको प्रतिवेदन	७-२५
३. बैंक सम्बन्धी अन्य जानकारीहरु	२६-२८
४. विभिन्न निकायको प्रावधान अनुसार खुलाईएका विवरणहरु	२९-३२
५. स्वतन्त्र लेखापरीक्षकको प्रतिवेदन	३३-३४
६. एकीकृत वित्तीय अवस्थाको विवरण	३५-३७
७. एकीकृत नाफा नोक्सान हिसाब	३८
८. एकीकृत विस्तृत आयको विवरण	३९
९. समुहको इक्वीटीमा भएको परिवर्तन सम्बन्धी एकीकृत विवरण	४०-४२
१०. बैंकका इक्वीटीमा भएको परिवर्तन सम्बन्धी विवरण	४३-४५
११. एकीकृत नगद प्रवाह विवरण	४६-४७
१२. एकीकृत वित्तीय विवरण सम्बन्धी टिप्पणीहरु	४८-१०८
१३. प्रष्टिकरण तथा थप जानकारीहरु	१०९-१६२
१४. शेयरधनी सम्बन्धी अन्य जानकारीहरु	१६३-१६५
१५. सहायक कम्पनी सम्बन्धी विवरणहरु	१६६-१८८
१६. बैंकको प्रबन्धपत्र तथा नियमावलीमा प्रस्तावित संशोधन	१८९-१९२
१७. नेपाल राष्ट्र बैंकद्वारा प्रदान गरिएको वित्तीय विवरणको स्वीकृति	१९३

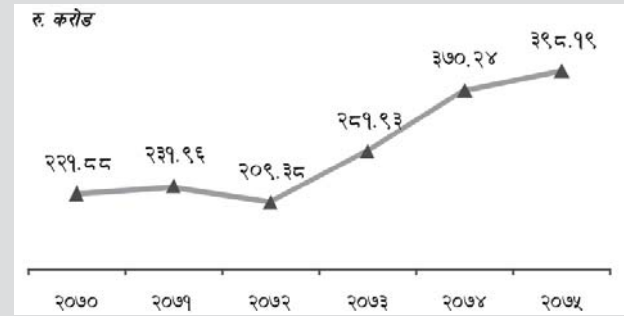
वित्तीय ऋलकहरु

कुल सञ्चालन आम्दानी रु. ८.२४ अर्ब



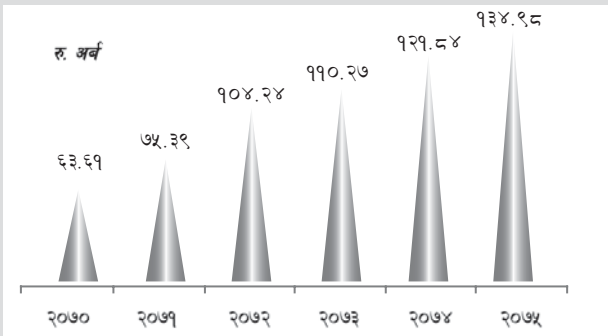
आ.व. २०७४/७५ को वार्षिक वृद्धिदर - १२.८३%
 विगत पाँच वर्षको वार्षिक चक्रवृद्धि वृद्धिदर - १२.३३%

स्वद मुनाफा रु. ३.९८ अर्ब



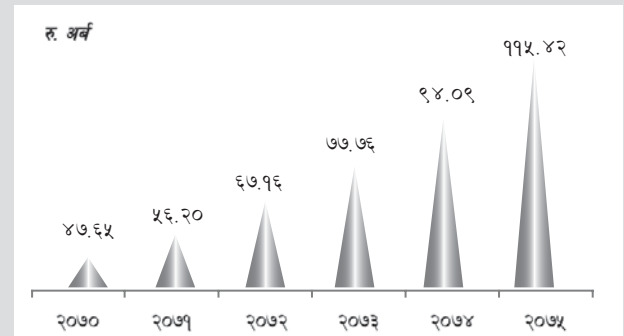
आ.व. २०७४/७५ को वार्षिक वृद्धिदर - ८.५५%
 विगत पाँच वर्षको वार्षिक चक्रवृद्धि वृद्धिदर - १२.४१%

कुल निक्षेप परिचालन रु. १३५.९८ अर्ब



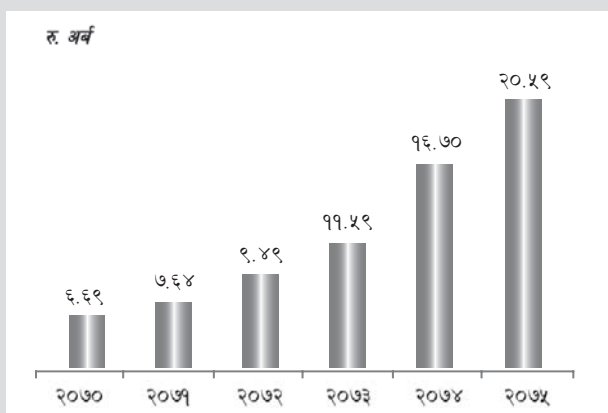
आ.व. २०७४/७५ को वार्षिक वृद्धिदर - ११.५१%
 विगत पाँच वर्षको वार्षिक चक्रवृद्धि वृद्धिदर - १६.४१%

कुल कर्जा तथा सापट रु. ११५.४२ अर्ब



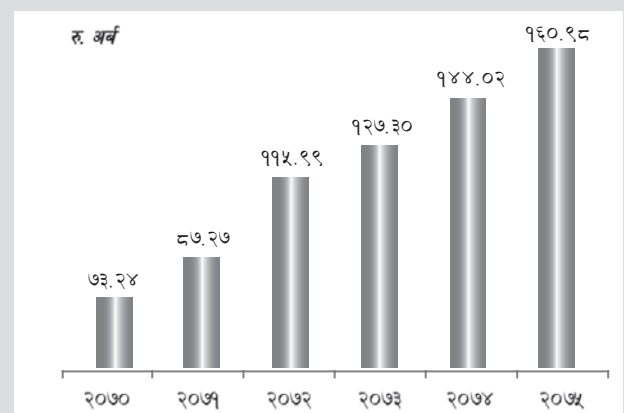
आ.व. २०७४/७५ को वार्षिक वृद्धिदर - २२.६७%
 विगत पाँच वर्षको वार्षिक चक्रवृद्धि वृद्धिदर - १२.३६%

कुल शेयरधनीको जेथा रु. २०.५९ अर्ब



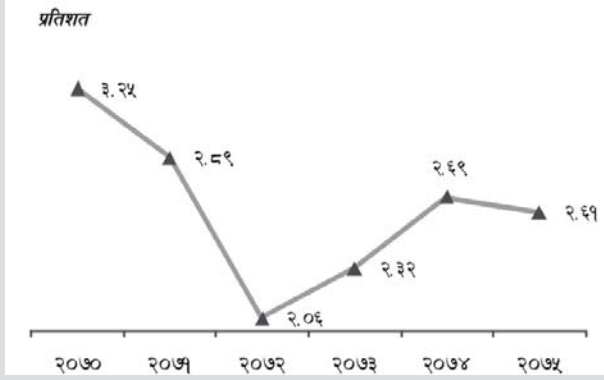
आ.व. २०७४/७५ को वार्षिक वृद्धिदर - २३.२८%
 विगत पाँच वर्षको वार्षिक चक्रवृद्धि वृद्धिदर - २५.२१%

कुल सम्पति रु. १६०.९८ अर्ब

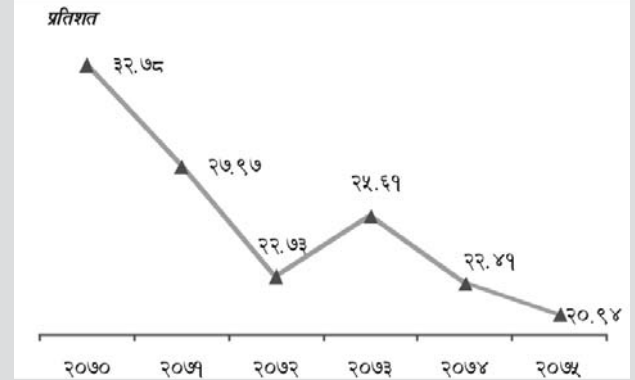


आ.व. २०७४/७५ को वार्षिक वृद्धिदर - ११.७८%
 विगत पाँच वर्षको वार्षिक चक्रवृद्धि वृद्धिदर - १७.०६%

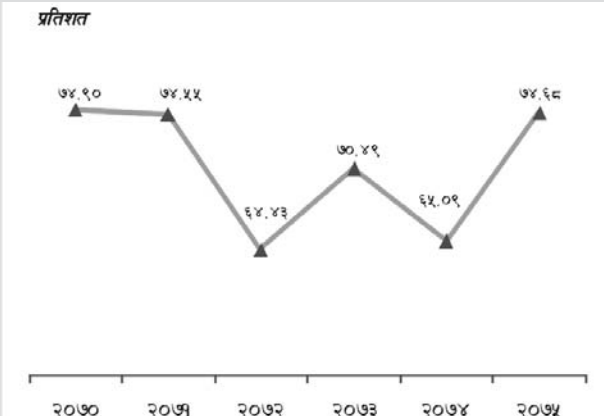
औषत सम्पत्तिमा प्रतिफल दर २.६१%



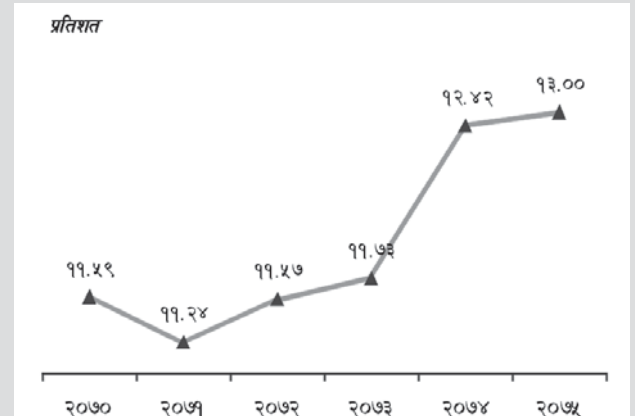
शेयरधनीको जेथामा प्रतिफल दर २०.९४%



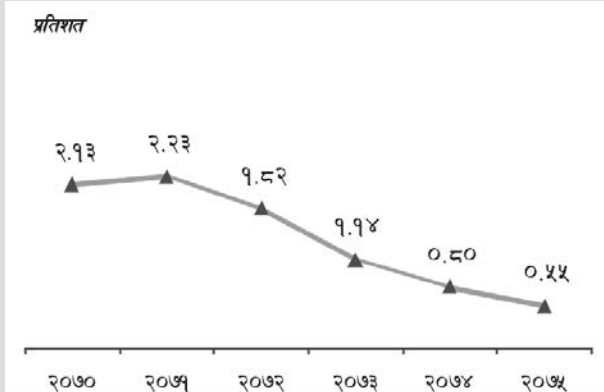
कर्जा तथा निक्षेप अनुपात ७४.६८%



कुल पुँजीकोष अनुपात १३.००%

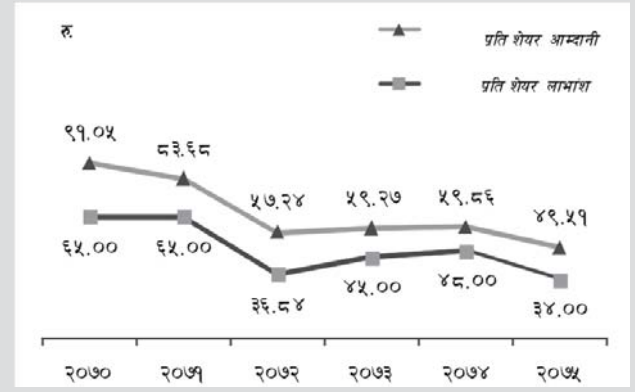


कुल निष्क्रिय कर्जा अनुपात ०.५५%

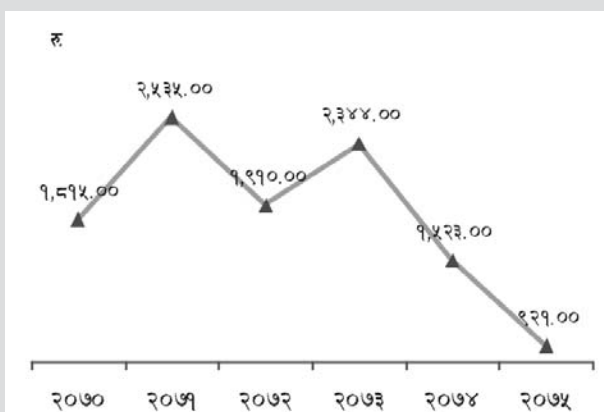


प्रति शेयर आम्दानी रु. ४९.५१

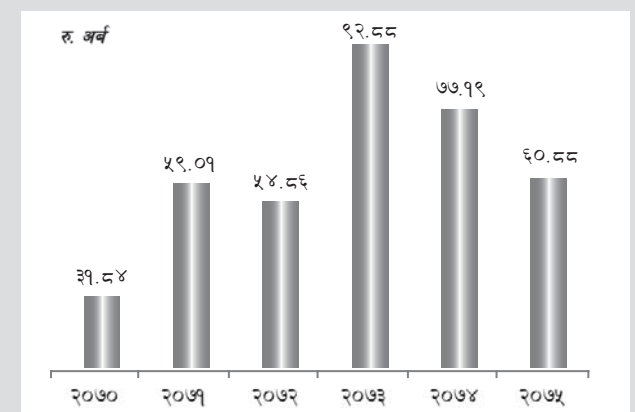
प्रति शेयर लाभांश रु. ३४.००



नेपाल स्टक एक्सचेंजमा कायम शेयर मूल्य रु. ९२०.००



शेयरको कुल बजार पुँजीकरण रु. ६०.८८ अर्ब



सञ्चालक समितिको आर्थिक वर्ष २०७४/७५ को प्रतिवेदन

सम्पूर्ण शेयरधनी महानुभावहरु,

नबिल बैंकको ३४ औं वार्षिक साधारण सभामा बैंक सञ्चालक समितिको तर्फबाट म यहाँहरुको हार्दिक स्वागत गर्न चाहन्छु । बिगत चौतिस वर्षको यात्रा क्रममा बैंकलाई अधिकतम उचाई प्राप्त गर्न शेयरधनीका रुपमा यहाँहरुले पुन्याउनु भएको सहयोग, योगदान तथा सदभावका लागि हृदयदेखि नै आभार प्रकट गर्दछु । बैंक व्यवस्थापन प्रति यहाँहरुले दर्शाउनु भएको विश्वास र भरोसाकै कारण आज नबिल बैंक व्यावसायिक रुपमा सफल एवं देशकै अग्रणी वाणिज्य बैंकको रुपमा स्थापित भएको छ ।

यहाँहरुको जानकारीका लागि विभिन्न वर्षहरुमा अभिलेख जारिएको बैंकको केही प्रमुख वित्तीय ऋलकहरु प्रस्तुत गरेका छौं ।

रु. करोडमा

क्रम सं.	प्रमुख सूचकाङ्क	आषाढ मसान्त				
		२०७५	२०७०	२०६५	२०६०	२०५५
१	चुका पूँजी (प्रस्तावित बोनस शेयर समेत)	८,०४*	३,०५	२७	४२	३२
२	शेयरधनीको जेथा (प्रस्तावित नगद लाभांश समेत)	२०,५२	६,६२	२४३	१,३१	७२
३	कुल निक्षेप	१,३५,२८	६३,६१	३१,२२	१३,४५	८,७३
४	कुल कर्जा तथा सापटी	१,१५,४२	४७,६५	२१,७६	८,११	५,२२
५	कुल लगानी (माग तथा अल्प सूचनामा प्राप्त हुने रकम समेत)	२८,६७	१७,२८	११,२२	६,७०	३,५७
६	वासलातको आकार	१,६०,२८	७३,२४	३७,१३	१६,५६	११,२३
७	बजार पूँजीकरण	६०,८८	३१,८४	३६,३६	३,६४	-
८	हालसम्म वितरण जारिएको कुल नगद लाभांश (समीक्षा वर्षको प्रस्तावित समेत)	११,६८	६,४६	३,३०	१,२७	२७
९	खुद मुनाफा (उल्लिखित वर्षहरुको लागि मात्र)	३,२८	२,२२	७५	४२	१७
१०	कुल पूँजी पर्याप्तता अनुपात (प्रतिशतमा)	१३.०	११.६	११.१	१३.०	१३.४

नोट: २०७५ सालको कर्जामा कर्मचारी कर्जा तथा त्यस वापत आर्जित प्राप्त हुन बाँकी पाकेको ब्याज समावेश जारिएको छ ।

* आ.व. २०७५ को चुका पूँजीमा प्रस्तावित बोनस शेयर जोडिएको छैन ।

माथि उल्लेख जारिएका उपलब्धीहरुको हकदार सबै शेयरधनी महानुभावहरु हुनुहुन्छ भन्ने कुरा यस सभामा प्रष्ट रूपमा राख्न पाउँदा हामीलाई गर्वको अनुभूति भएको छ ।

अब हामी नेपाल राष्ट्र बैंक अनुसन्धान विभागाद्वारा प्रकाशित आर्थिक वर्ष २०७४/७५ को वार्षिक तथ्याङ्कमा आधारित देशको वर्तमान आर्थिक तथा वित्तीय स्थितिको सेरोफेरोमा रही वर्ष २०७४/७५ मा विद्यमान देशको समग्र आर्थिक अवस्थाको बारेमा संक्षेपमा समीक्षा गर्न अनुमति चाहन्छौं ।

कुल गार्हस्थ्य उत्पादन

आधारभूत मूल्य (Basic Price)मा देशको कुल गार्हस्थ्य उत्पादन अघिल्लो वर्षको रु ७ खर्ब ४७ अर्ब १० करोडको तुलनामा समीक्षा वर्ष २०७४/७५ मा रु ७ खर्ब २१ अर्ब १४ करोड मापन जारिएको छ । आर्थिक वर्ष २०७३/७४ मा उत्पादनको मूल्य ७.९% ले वृद्धि भएकोले कुल गार्हस्थ्य उत्पादन ६.३% ले बढ्ने प्रारम्भिक अनुमान छ ।

विगतको दुई दशक लामो समयमा देशको आर्थिक वृद्धिदर ज्यादै नै न्यून रहँदै आएकोमा समीक्षा वर्ष २०७४/७५ मा ६.३% को प्रारम्भिक अनुमानित वृद्धिदरले केही आशाका किरणहरु देखाएको छ । यसका साथै नेपाल सरकारको चालु आर्थिक वर्ष २०७५/७६ को बजेटमा लक्षित आर्थिक वृद्धिदर ८% रहे बापत हामीमा आ-आफ्नो क्षेत्रबाट अधिकतम योगदान पुन्याउने हौसला समेत मिलेको छ । देश आर्थिक वृद्धिको चरणमा प्रवेश गरेको भान भएसँगै समीक्षा वर्ष २०७४/७५ मा भएको समग्र वित्तीय विस्तारका बीच यस बैंकको कार्यसम्पादन सन्तोषजनक रहेको छ र अपेक्षित मुनाफा हासिल गर्न बैंक सक्षम भएको छ ।

वैदेशिक व्यापार

समीक्षा वर्ष २०७४/७५ मा देशको कुल वस्तु आयात रु १२ खर्ब ४२ अर्ब ८३ करोड र कुल वस्तु निर्यात रु ८१ अर्ब १२ करोड रहेको छ । अघिल्लो वर्ष कुल वस्तु आयात र कुल वस्तु निर्यात क्रमशः रु ९ खर्ब ९० अर्ब ११ करोड र रु ७३ अर्ब ४ करोड रहेको थियो । वार्षिक वृद्धिदरका हिसाबले

वस्तु आयात तर्फ अधिल्लो वर्ष २८% ले वृद्धि भएकोमा समीक्षा वर्षमा २५.५% ले वृद्धि भएको छ । त्यसैगरी वस्तु निर्यात तर्फ अधिल्लो वर्ष ८.२% ले वृद्धि भएकोमा समीक्षा वर्षमा ११.१% ले वृद्धि भएको छ ।

अधिल्लो आर्थिक वर्ष २०७३/७४ को तुलनामा देशको समग्र आयात तथा निर्यात व्यापारमा सुधार भएको छ । समीक्षा वर्षमा समग्र आयात तथा निर्यात व्यापारमा थप वृद्धि भएको देखिन्छ ।

समीक्षा वर्ष २०७४/७५ मा निर्यातमा भारी वृद्धि र आयातमा गत वर्षको तुलनामा वृद्धि दरमा कमी हुँदा व्यापार घाटाको वृद्धिदर घटेको छ । अधिल्लो वर्ष यस्तो व्यापार घाटा रु ९ सार्ब १७ अर्ब ६ करोड रहेकोमा समीक्षा वर्षमा २६.७% को वार्षिक वृद्धिदर सहित रु ११ सार्ब ६१ अर्ब ६८ करोड पुगेको छ । अधिल्लो वर्ष यस्तो वृद्धिदर ३०.८% थियो ।

समीक्षा वर्ष २०७४/७५ मा देशको वैदेशिक व्यापारका केहि प्रमुख सूचकहरु तलको तालिकामा प्रस्तुत गरिएको छ ।

रु. करोडमा

	आ. व.	आ. व.	आ. व.	वार्षिक वृद्धि दर (%)	
	२०७२/७३	२०७३/७४	२०७४/७५	२०७३/७४	२०७४/७५
क) कुल वस्तु निर्यात	७०,१२	७३,०५	८१,१२	४.२	११.१
- भारत	३२,५०	४१,४५	४६,६०	४.२	१२.४
- चिन	१,६८	१,७०	२,४४	१.२	४३.३
- अन्य	२८,२४	२९,९०	३२,१५	३.३	७.५
ख) कुल वस्तु आयात	७,७३,६०	९,९०,११	१२,४२,८३	२८.०	२५.५
- भारत	४,७७,२१	६,३३,६७	८,०९,८१	३२.८	२७.८
- चिन	१,१५,७०	१,२७,२४	१,५९,६४	९.२	२५.५
- अन्य	१,८०,६९	२,२९,२०	२,७३,३८	२६.८	१९.३
ग) वस्तु व्यापार घाटा (क-ख)	-७,०३,४८	-२,१७,०६	११,६१,६४	३०.८	२६.७

शोधनान्तर स्थिति

समीक्षा वर्ष २०७४/७५ मा देशको समग्र शोधनान्तर स्थिति रु ९६ करोडले बचतमा रहेको छ । अधिल्लो वर्ष शोधनान्तर स्थिति रु ८२ अर्ब ११ करोडले बचतमा रहेको थियो ।

चालु खाता तर्फ अधिल्लो वर्ष रु १० अर्ब १३ करोड घाटामा रहेकोमा समीक्षा वर्षमा वस्तु आयात निर्यातको तुलनामा उच्च भएको कारण रु २ सार्ब ४५ अर्ब २२ करोडले घाटामा गएको छ । निर्यातको तुलनामा आयातमा वृद्धिदर घटेको भए पनि अधिल्लो वर्ष जस्तै समीक्षा वर्षमा घाटामा रहेको छ ।

सेवा आय तर्फ कुल सेवा आय १२.१% र कुल सेवा खर्च १२.९% को वृद्धि सहित सुद सेवा आय बचत रु २ अर्ब ७ करोड रहेको छ । अधिल्लो वर्ष यस्तो बचत रु २ अर्ब ८९ करोड रहेको थियो । सेवा खाता अन्तर्गत पर्यटन आय समीक्षा वर्षमा १४.६% ले वृद्धि भई रु ६७ अर्ब ९ करोड पुगेको छ । अधिल्लो वर्ष यस्तो आय ४०.१% ले वृद्धि भएको थियो । त्यसै गरी देशबाट बाहिरीने पर्यटन तथा शैक्षिक खर्चमा ०.८% ले घटेर रु ७९ अर्ब ६० करोड पुगेको छ । अधिल्लो वर्ष यस्तो खर्च ४१.७% ले बढेको थियो । यस मध्ये शैक्षिक खर्च मात्रै अधिल्लो वर्षको रु ३५ अर्ब २ करोडमा ८.७% ले वृद्धि भई रु ३८ अर्ब ८ करोड पुगेको छ ।

समीक्षा वर्ष विप्रेषण आय ८.६% को वृद्धि सहित रु ७ सार्ब ५५ अर्ब ६ करोड पुगेको छ । अधिल्लो वर्ष विप्रेषण आय ४.६% को वृद्धि सहित रु ६ सार्ब ९५ अर्ब ४५ करोड रहेको थियो । विगत धेरै वर्षहरुदेखि नेपालको शोधनान्तर स्थितिलाई विप्रेषण आयले थोडै आएको छ । मुलुकको निर्यातको तुलनामा आयात अत्यधिक रहेको परिप्रेक्षमा विप्रेषणले शोधनान्तर स्थितिलाई बचतमा राखेको हो । तथापी पछिल्ला केही वर्षहरुमा विप्रेषण आयको वृद्धिदरमा केही कमी आएपनि समीक्षा वर्षमा भने वृद्धि भएको छ ।

उपभोक्ता मूल्य सूचकाङ्क र मुद्रास्फीति

समीक्षा वर्ष २०७४/७५ मा वार्षिक औसत उपभोक्ता मुद्रास्फीति दरमा सुधार आई करीब ४.२% मा सीमित रहेको छ । अधिल्लो वर्ष मुद्रास्फीति दर ४.५% रहेको थियो । २०७५ आषाढ महिनामा वार्षिक विन्दुगत उपभोक्ता मुद्रास्फीति ४.६०% रहेको छ । अधिल्लो वर्षको सोही अवधिमा यस्तो मुद्रास्फीति २.७% रहेको थियो । आर्थिक वर्ष २०६०/६१ पछि पहिलो पटक वार्षिक औसत उपभोक्ता मुद्रास्फीति ४.५% भन्दा तल गएको छ ।

अधिल्लो वर्षको आधार मूल्यको प्रभाव, आपूर्ति व्यवस्थापनमा आएको सुधार एवं भारत लगायत विश्वव्यापी रुपमै न्यून मूल्यवृद्धिको प्रभावका कारण समीक्षा वर्षमा उपभोक्ता मुद्रास्फीतिमा कमी आएको हो ।

समीक्षा वर्षमा खाद्य तथा पेय पदार्थको मूल्य सूचकाङ्कमा २.७% वृद्धि र गौर खाद्य तथा सेवा समूहको मूल्य सूचकाङ्कमा ५.३% वृद्धि भएको छ । अधिल्लो वर्ष उक्त समूहहरूको मूल्य सूचकाङ्कमा वृद्धिदर क्रमशः १.९% र ६.५% रहेको थियो । समीक्षा वर्षमा दलहन तथा डोडाजुडी, मसला, चिनी तथा चिनी जन्य पदार्थ लगायतका समूहको वार्षिक औसत मूल्यमा कमी आएकोले समग्र उपभोक्ता मुद्रास्फीति न्यून रहन गएको हो ।

ब्याजदर

२०७४ आषाढको तुलनामा २०७५ आषाढमा ९१-दिने ट्रेजरी बिल र अन्तर-बैंक कारोबारको भारित औसत ब्याजदर बढेको छ । २०७४ आषाढमा ९१-दिने ट्रेजरी बिलको भारित औसत ब्याजदर ०.७१% रहेकोमा २०७५ आषाढमा ३.७४% कायम भएको छ । वाणिज्य बैंकहरू बीचको अन्तर-बैंक कारोबारको भारित औसत ब्याजदर भने २०७४ आषाढको ०.६४% तुलनामा २०७५ आषाढमा २.९६% रहेको छ । अन्य वित्तीय संस्थाहरू बीचको अन्तर-बैंक कारोबारको भारित औसत ब्याजदर वृद्धि भई २०७४ आषाढको ४.४७% तुलनामा २०७५ आषाढमा ५.४०% पुगेको छ ।

२०७५ आषाढमा वाणिज्य बैंकहरूको कर्जा तथा निक्षेप बीचको भारित औसत ब्याजदर अन्तर ५.९८% रहेको छ । अधिल्लो वर्षको आषाढमा यस्तो ब्याजदर अन्तर ५.१८% रहेको थियो । त्यसैगरी, वाणिज्य बैंकहरूको औसत आधार ब्याजदर २०७४ आषाढको ९.८९% तुलनामा २०७५ आषाढमा १०.४७% कायम हुन आएको छ ।

यसरी ब्याजदरमा आएको परिवर्तित स्थितिलाई बैंकले वित्तीय रूपमा व्यवस्थापन गरेको छ र चालु आर्थिक वर्षमा समेत उपयुक्त किसिमले व्यवस्थापन गरी बैंकको हित प्रबर्धन गर्न दतचित रहने छैन ।

लाभांश

समीक्षा वर्ष २०७५ मा यहाँहरूको बैंकले रु ३ अर्ब ९८ करोड १८ लाख खुद मुनाफा आर्जन गरेको छ । यस वर्ष बैंकको कुल कर्जा तथा कुल निक्षेपमा क्रमशः २२.६७% र ११.५१% को वृद्धि भएको छ भने कुल लगानीमा (माग तथा अल्प सूचनामा प्राप्त हुने रकम समेत) २०.२६% ले ह्रास आएको छ । यसरी व्यावसायिक कार्यक्षमता सहित उचित वित्तीय व्यवस्थापनको परिणाम स्वरूप बैंकले आफ्नो खुद ब्याज आम्दानीमा १२.५७% को वृद्धि हासिल गर्न सफल भएको छ । यसका साथै बैंकले सम्पूर्ण संचालन स्वर्च ब्याज बाहेकको आयबाट पूर्ति गर्न समेत सफल भएको छ ।

समग्रमा मन्नुपर्दा समीक्षा वर्षमा देखिएको तरलताको उतारचढाव र यसले ब्याज दरमा पर्न गएको चापका बावजूद सम्पत्ति तथा दायित्वको उचित व्यवस्थापनबाट बैंकले समीक्षा वर्ष २०७४/७५ मा खुद मुनाफामा रु २७ करोड ९५ लाख अर्थात् ७.५५% को वृद्धि हासिल गर्न सफल भएको छ ।

समीक्षा वर्षको खुद मुनाफाबाट विभिन्न जगोडा कोषहरूमा आवश्यक व्यवस्था गरेपछि हामीले रु २२ प्रति शेयर (कर समेत) का दरले नगद लाभांश बाँड्ने प्रस्ताव गरेका छौं । साथै, प्रत्येक १० शेयर बराबर १.२ किता बोनस शेयर (अर्थात् चुक्ता पूँजीको १२%) जारी गर्न समेत प्रस्ताव गरेका छौं । विगतका वर्षहरूमा बाँडफाँड गरेको नगद लाभांशका साथै बजार पूँजीकरण तथा जेथामा भएको अभिवृद्धि समेतलाई दृष्टिगत गर्दा शेयरधनीहरूले बैंकमा लगानी गर्नुभएको सुरुको शेयर पूँजी रु ३ करोडमा अत्याधिक वृद्धि गर्न बैंक सफल भएको छ । समयमै वित्तीय विवरणहरू समेतको स्वीकृति प्रदान गरीदिनु भएकोमा श्री नेपाल राष्ट्र बैंकलाई सम्पूर्ण शेयरधनीहरूका तर्फबाट म धन्यवाद प्रकट गर्न चाहन्छु ।

कार्यालय सञ्जाल

समीक्षा वर्ष २०७४/७५ मा बैंकले मुलुकभर कुल ७४ शाखा कार्यालय र ११६ ए.टि.एम. मार्फत् सफलता पूर्वक बैंकिङ्ग सेवा प्रवाह गरेको व्यहोरा जानकारी गराउन चाहान्छौं । समीक्षा वर्षमा बैंकले २२ वटा नयाँ शाखा खोलेको जानकारी गराउन चाहान्छु । यी २२ शाखाहरूमध्ये १२ वटा शाखा गाउँपालिकाहरूमा अवस्थित छन् । यी १२ स्थानहरू बैतडी जिल्लाको पन्चेश्वर गाउँपालिका, कालिकोट जिल्लाको पलौता र पचालकर्ना गाउँपालिका, डोटी जिल्लाको सायल गाउँपालिका, अछाम जिल्लाको रामारोशन र तुर्माखाँड गाउँपालिका, सल्यान जिल्लाको दार्मा गाउँपालिका, ढडेलधुरा जिल्लाको आलिताल गाउँपालिका, सुर्खेत जिल्लाको बराहाताल गाउँपालिका, बझाङ जिल्लाको बिथथडचिर गाउँपालिका, जुम्ला जिल्लाको तिला गाउँपालिका तथा रुपन्देही जिल्लाको सठमरीमाई गाउँपालिका रहेका छन् । साथै, बैंकको आर्थिक वर्ष २०७५/७६ मा प्रदेश नं. ३ मा काठमाडौं, भक्तपुर र ललितपुर मित्रका विभिन्न ५ स्थानमा नयाँ शाखाहरू स्थापना गरी आफ्नो शाखा विस्तार गर्ने योजना पनि रहेको छ ।

साथै आगामी दिनहरूमा यस बैंकले प्रदान गर्ने सेवालाई व्यावसायिक विविधता र गहनता दुवै दृष्टिले सम्भाव्य क्षेत्रमा प्रतिस्पर्धात्मक फाईदा र तुलनात्मक लाभका दृष्टिले कार्यमूलक सञ्जालको विस्तार गर्दै लैजान यस बैंक सक्षम र प्रतिबद्ध रहेको कुरामा सञ्चालक समितिका तर्फबाट यहाँहरू सबैलाई विश्वास दिलाउन चाहन्छु ।

औद्योगिक तथा व्यावसायिक सम्बन्ध

बैंकले आफ्ना सबै सरोकारवाला पक्षहरूसँग सुमधुर सम्बन्ध कायम गर्दै यहाँसम्म आईपुगेको छ । बैंकमित्र सबै तहका कर्मचारीहरूमा पूर्ण सामञ्जस्यता कायम रहेको र निरन्तर एकै परिवार जस्तै अनुभूति हुने कार्यगत संस्कार रहेको छ र “सँगै अघि” को वाचाका साथ हातेमालो गर्दै हामी अगाडी बढेका छौं । सम्पूर्ण कर्मचारीहरूले बैंकको साम्ना उद्देश्य प्राप्तिका लागि एकजुट भई कार्य सम्पादन गर्दै आएका छन् । यस सम्बन्धलाई थप सुमधुर बनाउने तर्फ बैंकका सबै कर्मचारी निरन्तर प्रयासरत छन् ।

प्रविधि

आधुनिक बैंकिङ्ग प्रणालीलाई आत्मसात गरी बैंकको व्यावसायिक सक्षमता अभिवृद्धि गर्न सूचना तथा संचार प्रविधि लगायत थप बैंकिङ्ग प्रविधिको विकास गर्दै जानका लागि बैंक प्रयत्नशील छ । बैंक सम्बन्धी प्रविधिको विकास गर्दै बैंकलाई प्रविधिक रूपमा अघि बढाउने कार्यलाई प्रथमिकतामा राखिएको छ । सोहि अनुसार मोबाईल प्रविधिमा आधारित Nabil Smart Bank तथा ईन्टरनेटमा आधारित NabilNet को माध्यमबाट आफ्ना

ग्राहकलाई प्रदान गरिरहेको विभिन्न सेवा पनि प्रयोगमा आइरहेको छ साथै ग्राहकको खाता तथा कारोबारको पर्याप्त सुरक्षाका लागि उपयुक्त प्रविधिको स्तरोन्नतिको आवश्यकता महशुस गरी नबिल बैंकले सबै कार्डलाई Chip Card मा रुपान्तरण गरिसकेको छ । त्यसैगरी कार्ड सेवालाई प्रभावकारी र पद्धतिगत सुरक्षाका दृष्टिले थप सबल र सक्षम बनाउनका लागि आवश्यक प्राविधिक स्तरोन्नति गरिसकेका छौं र आगामी दिनमा पनि थप प्रविधिमैत्री बनाउँदै जाने छौं ।

संस्थागत सुशासन तथा पारदर्शिताको घोषणा

नबिल बैंकले राष्ट्रिय तथा अन्तर्राष्ट्रिय मापदण्ड अनुसार आफ्ना कारोबार तथा वित्तीय विवरणहरु नियमित रूपमा सार्वजनिक गर्दै आइरहेको छ । विगतका वर्षहरुमा यहाँहरुको बैंकले यी पक्षहरुमा प्रशस्त पुरस्कार एवं सम्मान समेत पाउँदै आएको छ । आगामी दिनहरुमा समेत बैंक संस्थागत सुशासन तथा पारदर्शिताका सन्दर्भमा अझ सुदृढ हुँदै जाने कुरामा यहाँहरुलाई विश्वस्त पार्न चाहन्छौं ।

संस्थागत सामाजिक उत्तरदायित्व

व्यवसाय संचालनका सिलसिलामा नाफा आर्जन गर्ने उद्देश्य अलावा यहाँहरुको बैंक देशको एक जिम्मेवार संस्थाको हैसियतमा आफ्नो सामाजिक उत्तरदायित्व प्रति सचेत रहेको छ र मुनाफा रहित सामाजिक सेवामा योगदान पुऱ्याउँदै आएको छ । बैंकले आफ्नो ३४ औं वार्षिकोत्सवको अवसरमा बागमती किनारमा वृक्षारोपण तथा सरसफाई कार्यक्रममा कम्ती १०० वटा विभिन्न जातका बोट-बिरुवाहरु रोपेको थियो ।

विगतका वर्ष जस्तै समीक्षा वर्षमा पनि Indrawatee Community Service Centre (ICSC) नामक संस्थालाई स्वास्थ्य केन्द्र संचालन गर्न हरेक शनिवार बैंकका डाक्टर कोमल थापालाई सिन्धुपाल्चोक पठाई स्वास्थ्य सेवा प्रदान गर्दै आएको छ । Indrawatee Community Service Centre (ICSC) नामक संस्थाले त्यहाँ आपत्कालिन सेवा र सामान्य स्वास्थ्य जाँच सेवा प्रदान गर्दै आएको छ ।

समीक्षा वर्षमा पनि बैंकले नेपाल विज्ञान तथा प्रविधि प्रतिष्ठानसँगको सहकार्यमा नबिल विज्ञान तथ प्रविधि पुरस्कार वितरण गरेको छ । विज्ञान तथा प्रविधिका क्षेत्रमा उत्कृष्ट खोज तथा अनुसन्धान गर्ने नेपाली वैज्ञानिकहरुलाई प्रोत्साहन गर्ने उद्देश्यका साथ सुरु गरिएको यस पुरस्कार अन्तर्गत बैंकद्वारा चार विधामा चार जना वैज्ञानिक तथा अनुसन्धानकर्ताहरुलाई जम्मा रु. १ लाख २५ हजार राशिको पुरस्कार प्रदान गर्दै आएको छ ।

श्री नेपाल राष्ट्र बैंकको निर्देशन अनुसार प्रत्येक आर्थिक वर्षको खुद मुनाफाबाट १ प्रतिशत रकम यस प्रयोजनको लागि छुट्याउनु पर्ने छ । उक्त रकम लक्षित क्षेत्रमा पुऱ्याउनु मन्ने उद्देश्यले 'नबिल फाउण्डेशन' नामक गैर नाफामुलक संस्था गत वर्षबाट कार्यरत छ ।

UKaid Sakchyam Access to Finance सँगको सहकार्य

नेपाल राष्ट्र बैंकको मिति २०७४ चैत्र १४ मा जारी भएको परिपत्र नं. बैं.वि.नि.वि./नीति/परिपत्र/कसग/१८/०७४/७५ ले प्रत्येक स्थानीय तहमा कम्तीमा पनि एउटा वाणिज्य बैंकको शाखा हुनु पर्ने व्यवस्था ल्याएको थियो । जस अनुसार सबै वाणिज्य बैंकहरुलाई शाखा खोल्नको लागि निश्चित स्थानहरु तोकिएको थियो । त्यसै निर्देशनको पालना गर्दै बैंकले यस आर्थिक वर्षमा देशको विभिन्न दुर्गम स्थानहरुमा १२ वटा नयाँ शाखाहरु स्थापना गरेको छ । जस मध्ये ७ वटा शाखाहरुको लागि बैंकले UKaid Sakchyam Access to Finance सँग सहकार्य गरेको छ । यस योजना अन्तर्गत बैंकले शाखा स्थापनाको लागि Sakchyam बाट वित्तीय अनुदानका साथै प्राविधिक सहयोग पनि प्राप्त गरेको छ । शाखा स्थापना गर्न लाग्ने खर्च तथा पहिलो २ वर्षको सञ्चालन खर्चको निश्चित प्रतिशत बैंकले अनुदान स्वरूप प्राप्त गर्ने सहमति भएको छ । यी शाखाहरु देशको अत्यन्तै दुर्गम तथा अविकसित क्षेत्रहरुमा अवस्थित छन् र यस्तै किसिमका योजनाहरुमा Sakchyam को धेरै अनुभव भएको कारणले गर्दा बैंकले Sakchyam सँग सहकार्य गर्ने निर्णय गरेको हो । यस योजनाको लागि बैंकले नेपाल राष्ट्र बैंकको अनुमति प्राप्त गरेर सहकार्य गरेको हो ।

आर्थिक वर्ष २०७५/७६ को प्रगति विवरण तथा भविष्यको पुर्वानुमान

यहाँहरुको बैंकले वर्ष २०७५/७६ को प्रारम्भ देखि नै सन्तोषजनक रूपमा व्यवसायको विस्तार अघि बढाएको छ । पहिलो त्रयमास अर्थात् आश्विन मसान्त २०७५ मा बैंकको कुल निक्षेप रु १ खर्ब २८ अर्ब ८ करोड, कुल कर्जा रु १ खर्ब २५ अर्ब ४६ करोड र कुल लगानी रु २६ अर्ब ४८ करोड रहेको छ । आषाढ मसान्त २०७५ को तुलनामा यो वृद्धि क्रमशः निक्षेप तर्फ रु ७ अर्ब ३२ करोड अर्थात् ५.३९%, कर्जातर्फ रु १२ अर्ब ६६ करोड अर्थात् १०.९७%, र लगानी तर्फ रु २० करोड अर्थात् ३.१५% को ह्रास रहेको छ ।

आगामी आर्थिक वर्ष २०७५/७६ को लागि तर्जुमा गरिएको कार्ययोजना बमोजिम व्यवसाय विस्तार जारी सबल एवं चुस्त बन्ने तर्फ पनि बैंक उन्मुख रहेको छ । हाल बैंकिङ्ग व्यवसाय थप प्रतिस्पर्धात्मक हुँदै गइरहेको परिप्रेक्षमा बैंकले आफ्नो प्रतिस्पर्धात्मक क्षमतामा समेत वृद्धि गर्नको लागि आगामी दिनमा ग्राहक तथा सेवा सुविधाको दायरा विस्तार गर्ने, प्रविधिको अभिवृद्धि गर्ने, कर्जाको गुणस्तरमा सुधार गर्ने, सम्पत्ति दायित्वको व्यवस्थापन थप चुस्त दुरुस्त गर्ने र कर्जा परिमाणमा वृद्धि जारी आम्दानीको दायरा बढाउने लगायतका कार्यहरुलाई निरन्तरता दिनेछ ।

यद्यपि, आर्थिक वर्ष २०७५/७६ मा चर्को ब्याजदर प्रतिस्पर्धाका बीच बैंकिङ्ग व्यवसाय सञ्चालन एवं विस्तार थप प्रतिस्पर्धी तथा अझै चुनौतिपूर्ण हुने देखिन्छ । हाम्रो प्रमुख चुनौति भनेकै सम्पत्तिको गुणस्तरमा सुधार ल्याउनु, तरलताको उचित व्यवस्थापन गर्नु र कर्जा परिमाणमा वृद्धि जारी आम्दानीको दायरा बढाउनु नै हुनेछ । यसका साथै बदलिँदो नीतिगत वातावरण बीच हाम्रो जस्तो सबल एवं चुस्त संस्थालाई थप सबल बनाउने तर्फ केही चुनौतिका बावजूद अधिकतम अवसरहरु प्राप्त हुने हाम्रो मूल्याङ्कन रहेको छ ।

बैंकले यहाँहरुको प्रेरणादायी सहयोग र सद्भावका अतिरिक्त यहाँहरुबाट समय-समयमा प्राप्त हुने व्यावसायिक अनुपोषण र सृजनात्मक सुझावका आधारमा बैंकिङ्ग क्षेत्रका व्यावसायिक चुनौतिहरुको सामना गर्ने र सम्भावनाहरुको अधिकतम उपयोग गर्दै बैंकको रणनीतिक, संरचनागत, पद्धतिगत र मनोव्यवहारगत सबै पक्षमा आफूलाई सबल र सक्षम तुल्याउन सञ्चालक समिति दृढतापूर्वक अधि बढ्ने विश्वास दिलाउन चाहन्छौं ।

सञ्चालक समितिको मान्यता

बैंकले संस्थागत सुशासन प्रणालीलाई सदैव आत्मसात गरी आफ्नो जिम्मेवारीको पालना गर्ने र जवाफदेहिता बहन गर्ने मान्यता लिइएको छ । साथै, बैंकले रणनीतिक व्यवस्थापन पद्धति, व्यावसायिक कार्य पद्धतिको पुनरसंरचनाका आधारमा निरन्तर परिष्कृत पद्धतिको अवलम्बन, कार्यसम्पादन, विकास र अनुशरण व्यवस्थापन र कर्मचारीबीचको सुमधुर सम्बन्ध, ग्राहकको सेवामा सम्पूर्ण रूपमा समर्पण जस्ता मूल्य र मान्यताको सम्बर्द्धन गरी अधि बढ्ने प्रण हजुरहरु माझ हामी गर्दछौं । त्यसैगरी संस्थागत सुशासनले गरेको पदीय नैतिकताको पालना तथा स्वार्थको द्वन्दको उचित व्यवस्थापन हुनेगरी सञ्चालक समितिका सबै सदस्यहरुले बैंकसँग सरोकार राख्ने सबै प्रकारका जातिविधि तथा क्रियाकलापमा सामन्जस्यता कायम गर्दै आउनुभएको छ र यस विषयमा सञ्चालक समिति सदैव संवेदनशील रहेको छ ।

सञ्चालक समितिमा भएको हेरफेर

आर्थिक वर्ष २०७४/७५ मा बैंकको सञ्चालक समितिमा श्री उपेन्द्र प्रसाद पौड्याल संस्थापक शेयरधनी समूह “क” को प्रतिनिधि सञ्चालकको रूपमा मनोनित हुनुभएको छ । बैंकका सञ्चालक श्री कृष्ण प्रसाद शर्माको प्रतिस्थापनस्वरूप श्री पौड्याल मनोनित हुनुभएको हो ।

साथै चालु आ.व. २०७५/७६ को शुरुआतमा बैंकका संस्थापक शेयरधनी समूह “क” को प्रतिनिधि सञ्चालकको रूपमा श्री मलय मुखर्जी मनोनित हुनुभएको छ । बैंकका सञ्चालक श्री आशिष शर्माको प्रतिस्थापनस्वरूप श्री मुखर्जी मनोनित हुनुभएको हो । नवमनोनित सञ्चालक श्री पौड्याल तथा श्री मुखर्जीलाई हार्दिक स्वागत गर्दै पूर्व सञ्चालक श्री कृष्ण प्रसाद शर्मा तथा श्री आशिष शर्माबाट आफ्नो कार्यकालमा बैंकको सञ्चालक समितिलाई प्राप्त बहुमुल्य सुझाव, सक्रिय भूमिका तथा सहयोगको निमित्त सञ्चालक समिति उहाँहरुप्रति आभार प्रकट गर्दछ ।

धन्यवाद ज्ञापन

सम्पूर्ण शेयरधनी महानुभावहरु, ग्राहकवर्ग तथा शुभचिन्तकहरुलाई यहाँहरुको अटूट समर्थन तथा सहयोगका लागि सञ्चालक समितिको तर्फबाट र मेरो व्यक्तिगत तर्फबाट पनि तपाईंहरुलाई हार्दिक कृतज्ञता व्यक्त गर्न चाहन्छु । नेपाल राष्ट्र बैंक, कम्पनी रजिष्ट्रारको कार्यालय, नेपाल धितोपत्र बोर्ड, नेपाल स्टक एक्सचेन्ज तथा सि.डि.एस. एण्ड विलियरिङ्ग लिमिटेड बाट बैंकले निरन्तर पाईरहेको सहयोग तथा मार्ग निर्देशनको लागि धन्यवाद ज्ञापन गर्दछौं । बैंकको समग्र सफलतामा महत्वपूर्ण योगदान गर्नुहुने कर्मचारीहरुलाई पनि सञ्चालक समितिको तर्फबाट हार्दिक धन्यवाद दिन चाहन्छौं ।

धन्यवाद

सञ्चालक समितिको तर्फबाट

शम्भु प्रसाद पौड्याल
अध्यक्ष
मिति: २०७५/११/०५

पुनश्च: यसैसाथ संलग्न अनुसूची क मा बैंक तथा यसको सहायक कम्पनीको वर्ष २०७४/७५ को कारोबारको विस्तृत समीक्षा गरिएको छ ।

अनुसूची क

१. नबिल बैंकको सञ्चालन तथा वित्तीय पुनरावलोकनको सारसंक्षेप १.१ विगत पाँच वर्षको वित्तीय अवस्था (वासलात)

रु. हजारमा

पूँजी तथा दायित्व	आषाढ मसान्त					
	२०७५	२०७४	२०७३	२०७२	२०७१	२०७०
शेयर पूँजी (प्रस्तावित बोनस शेयर समेत)	८,०४,३२,२१	८,०४,३२,२१	६,१८,५५,०७	४,७५,४९,५०	३,६५,६६,०२	३,०४,६०,५२
जोडा तथा कोष	१२,५४,३१,३६	८,६५,५९,६३	५,४०,९५,१९	४,७३,०६,४१	३,९८,४३,८४	३,६४,३०,९३
ऋणपत्रहरू	६,००,००	३०,००,००	३०,००,००	३०,००,००	३०,००,००	३०,००,००
सापटी	३,२५,१८	१,३३,८५	१,९०,००,००	-	-	-
निक्षेप	१,३५,९७,९३,३५	१,२१,९४,१०,२५	१,१०,२६,७२,७२	१,०४,२३,७९,१०	७५,३८,८७,९१	६३,६०,९८,०८
भुक्तानी गर्नुपर्ने बिलस	७०,३७,८०	३१,९१,८६	२९,३५,१४	२४,३४,३३	२१,३५,७९	५२,९५,९८
प्रस्तावित लाभांश	-	-	७१,१५,१९	२५,०२,६१	१,३७,१२,२६	९७,४७,३७
आयकर दायित्व	-	-	-	१,७९,२	२,५११	६,६८,७३
अन्य दायित्व	३,६१,६०,८१	४,७४,५०,८१	२,२३,२८,६५	१,४६,७५,४१	२,३५,७४,५३	१,०७,११,००
कुल	१,६०,९७,८०,७१	१,४४,०१,७८,६१	१,२७,३०,०१,९५	१,१५,९८,६५,२९	८७,२७,४५,४६	७३,२४,१२,६०
सम्पति	२०७५	२०७४	२०७३	२०७२	२०७१	२०७०
नगद मौजदात	६,२९,७१,८९	५,९८,७३,१६	१,६४,०६,३२	१,८२,०२,०१	१,४६,८१,५४	१,१४,०२,१२
नेपाल राष्ट्र बैंकमा रहेको मौजदात	७,३७,२२,८५	५,९२,४५,७०	५,८२,६०,१६	१२,९२,४६,०४	७,०६,८०,७९	४,७८,९२,९५
बैंक तथा वित्तीय संस्थामा रहेको मौजदात	१,६५,५१,६१	१,१७,९८,४४	२,७९,६२,००	१,२५,८९,३४	१,४५,७२,५०	-४६,९३९
माग तथा अल्प सूचनामा प्राप्त हुने रकम	-	-	३९,००,१८	३२,३५,४१	७३,७८,५४	१,६३,४३,०६
लगानी	२८,६६,६३,६४	३५,९५,०८,३९	३६,५२,७९,५०	३०,९७,२४,८७	१८,२७,६७,५३	१६,३३,२०,४३
कर्जा, सापट तथा बिलस खरिद	११३,६२,५१,५५	९२,४७,१३,४१	७६,१०,६०,१७	६५,५०,१९,२५	५४,६९,१६,४८	४६,३६,९८,३५
स्थिर सम्पति	१,०३,६५,९५	८५,२३,७९	७७,०२,१३	८१,२४,४०	८४,३१,३८	८७,२३,२२
गौर बैंकिङ्ग सम्पति	८,२१९	-	-	-	-	-
अन्य सम्पति	२,३१,७१,०३	१,६५,१५,७१	३,२४,३१,४९	२,३७,२३,९५	२,७३,१६,७०	२,१५,०१,८५
कुल	१,६०,९७,८०,७१	१,४४,०१,७८,६१	१,२७,३०,०१,९५	१,१५,९८,६५,२९	८७,२७,४५,४६	७३,२४,१२,६०

नोट: २०७४ र २०७५ को सापटी मन्नाले NRB Refinance मात्र हो ।

विगत पाँच वर्षको वित्तीय अवस्थाको विश्लेषण गर्दा नबिल बैंकको समग्र वित्तीय अवस्था अझ बढि बलियो र सुदृढ हुँदै गएको देखिन्छ जसको कलक वासलातको आकारमा निरन्तर वृद्धिमा पनि देखिन्छ । सो अवधिमा वासलातको आकार रु. ७३ अर्ब २४ करोडबाट बढेर २०७५ आषाढ मसान्त सम्म आईपुग्दा रु. १ खर्ब ६० अर्ब पुगेको छ । वार्षिक चक्रवृद्धि वृद्धिदर (Compounded Annual Growth Rate) का आधारमा यो वृद्धिदर प्रति वर्ष १७.०६% को हाराहारीमा रहेको छ ।

विगत पाँच वर्षहरूमा शेयरधनीहरूको जेथामा उल्लेख्य वृद्धि भएको छ । आ.व. २०७०/७१ को सुरुवातमा रु. ६ अर्ब ६९ करोड रहेको शेयरधनीहरूको कुल जेथा आ.व. २०७४/७५ को आषाढ मसान्त सम्म आईपुग्दा रु. २० अर्ब ५९ करोड पुगेको छ । यो वृद्धि आ.व. २०७०/७१ देखि आ.व. २०७४/७५ सम्मको प्रस्तावित नगद लाभांश रु. ६ अर्ब १९ करोड बाहेकको हो । पूँजी वृद्धिमा बैंकले जारी गरेको बोनस शेयरको महत्वपूर्ण भूमिका रहेको छ । आ.व. २०७०/७१ देखि आ.व. २०७३/७४ सम्मका चार वर्षहरूमा बैंकले कमाएको नाफाबाट आफ्ना शेयरधनीहरूलाई नगद लाभांश क्रमशः ४५%, ६.८४%, १५% र १८% तथा बोनस शेयर लाभांश क्रमशः २०%, ३०%, ३०% र ३०% का दरले वितरण गरेको छ । आ. व. २०७४/७५ का लागि २२% नगद लाभांश तथा १२% बोनस शेयर वितरण गर्ने प्रस्ताव साधारण सभा समक्ष पेश गरिएको छ । यो अवधिमा (५ वर्षमा) बोनस शेयर र नगद लाभांश वितरणको लागि कुल रकम क्रमशः रु. ६ अर्ब ५६ करोड तथा रु. ६ अर्ब १९ करोड विनियोजन भएको छ ।

पूँजी तथा दायित्व तर्फको प्रमुख हिस्सा ओगट्ने निक्षेपको वार्षिक चक्रवृद्धि वृद्धिदर सो अवधिमा प्रति वर्ष १६.४१% को हाराहारीमा रहेको छ । २०७० आषाढ मसान्तमा रु. ६४ अर्बको हाराहारीमा रहेको कुल निक्षेप २०७५ आषाढ मसान्तसम्म आई पुग्दा थप रु. ७२ अर्बले बढेर रु. १३६ अर्ब पुगेको छ ।

मुख्य शीर्षकहरूको वार्षिक चक्रवृद्धि वृद्धिदर (Compounded Annual Growth Rate)

रु. हजारमा

विवरण	आषाढ मसान्त		वार्षिक चक्रवृद्धि वृद्धिदर
	२०७५	२०७०	
शेयरधनीको जेथा	२०,५८,६३,५७	६,६८,९१,४५	२५.२%
निक्षेप	१,३५,९७,९३,३५	६३,६०,९८,०८	१६.४%
कुल कर्जा, सापट तथा बिल्स खरीद	१,१५,४१,५३,७०	४७,६४,५५,२९	१९.४%
कुल लगानी (मागेको वसत तथा अल्प सूचनामा प्राप्त हुने लगानी समेत)	२८,६६,६३,६४	१७,९८,२६,४०	९.८%
सुद स्थिर सम्पति (ह्रास कटौती पछिको)	१,०३,६५,९५	८७,२३,२२	३.५%

सम्पतितर्फ विगत पाँच वर्षहरूमा बैंकको कुल ब्याज आर्जन गर्ने सम्पतिहरू (Gross Interest Earning Assets) को आकारमा रु. ७० अर्ब ८६ करोडले वृद्धि भई वार्षिक चक्रवृद्धि वृद्धिदर १६.३९% कायम रहेको देखिन्छ । विशेष गरी कुल कर्जा तथा सापटमा रु. ६७ अर्ब ७६ करोडको वृद्धि (वार्षिक चक्रवृद्धि वृद्धिदर १९.४%) भएको छ भने लगानीतर्फ (माग तथा अल्प सूचनामा प्राप्त हुने रकम समेत) रु. १० अर्ब ६८ करोडको (वार्षिक चक्रवृद्धि वृद्धिदर ९.७%) वृद्धि भएको छ ।

समीक्षा वर्ष २०७४/७५ मा बैंकको कुल निक्षेप तर्फ रु. १४ अर्ब ४ करोडको वृद्धि सहित वार्षिक वृद्धिदर ११.५१% र कुल कर्जा तथा सापट तर्फ रु. २२ अर्ब ९४ करोडको वृद्धि सहित वार्षिक वृद्धिदर २५% कायम रहेको छ । लगानी तर्फ भने रु. ७ अर्ब २८ करोडको ह्रास सहित वार्षिक वृद्धिदर २०.२६% नकारात्मक कायम रहेको छ ।

१.२ विगत पाँच वर्षको आय विवरण (नाफा नोक्सान हिसाब)

रु. हजारमा

विवरण	आ. व. समाप्ति आषाढ मसान्त					
	२०७५	२०७४	२०७३	२०७२	२०७१	२०७०
ब्याज आम्दानी	११,३४,९८,६७	८,१६,८८,७०	६,१५,५६,६०	५,७६,२३,४५	५,६३,६१,५८	५,७०,२१,२३
ब्याज खर्च	५,०८,७८,०८	२,६०,६०,९१	१,८२,९६,८९	२,२३,६०,६४	१,९३,९७,४५	२,१८,६१,८५
सुद ब्याज आम्दानी	६,२६,२०,५९	५,५६,२७,७९	४,३२,५९,७१	३,५२,६२,८१	३,६९,६४,१३	३,५१,५९,३८
कमिशन, शुल्क तथा अन्य आम्दानी	१,२५,२५,६७	१,०९,५२,५८	८१,७६,११	७२,०७,४०	७३,१६,४१	६०,२९,५६
सटही घटबढबाट आम्दानी	७२,८२,६७	६४,७२,६६	५८,६०,५७	५१,२४,७७	५२,९९,९६	४८,९०,५१
कुल सञ्चालन आम्दानी	८,२४,२८,९३	७,३०,५३,०४	५,७२,९६,३९	४,७५,९४,९८	४,९५,८०,५०	४,६०,७९,४५
कर्मचारी खर्च	१,०९,९१,१५	९०,८९,९९	७७,५३,०६	७४,३४,८४	६२,७५,७३	६४,६७,६०
अन्य सञ्चालन खर्च	६८,६३,६३	६३,६९,८१	६०,४८,०९	६१,३०,१८	५४,३१,५८	४६,८७,८१
कर्जा नोक्सानी व्यवस्था मन्दा अघिको सञ्चालन मुनाफा	६,४५,७४,१४	५,७५,९३,२३	४,३४,९५,२४	३,४०,२९,९६	३,७८,७३,१९	३,४९,२४,०४
सम्भावित नोक्सानी वापतको व्यवस्था	१७,५८,५८	-१,२४,१०	५०,७६	१६,७०,७१	२३,७९,५५	२,७४,५१
सञ्चालन मुनाफा	६,२८,१५,५५	५,७७,१७,३३	४,३४,४४,४८	३,२३,५९,२५	३,५४,९३,६३	३,४६,४९,५३
गैर सञ्चालन आम्दानी/(खर्च)	४३,८३	१,१२,६०	५,९२,५६	४,४३,६४	३,४७,८१	१,३४,६९
सम्भावित नोक्सानी वापतको व्यवस्थाको फिर्ता	-	-	५,२१,५१	२०,९६	१,४६,६७	२,४७,२८
नियमित कारोबारबाट भएको मुनाफा	६,२८,५९,३८	५,७८,२९,९३	४,४५,५८,५४	३,२८,२३,८५	३,५९,८८,१२	३,५०,३१,४९
असामान्य कारोबारबाट भएको आम्दानी/(खर्च)	-	-	-४,७३,०१	-२९,२५	३,४०,०२	-१७,४५४
सम्पूर्ण कारोबार समावेश पछिको सुद मुनाफा	६,२८,५९,३८	५,७८,२९,९३	४,४०,८५,५४	३,२७,९४,६०	३,६३,२८,१४	३,४८,५६,९५
कर्मचारी बोनस वापतको व्यवस्था	६२,८५,९४	५१,४१,४४	४०,०७,७८	२९,८१,३३	३३,०२,५३	३१,६२,५६
आयकर व्यवस्था	१,६७,५४,५१	१,५६,६४,६६	१,१८,८४,४२	८८,७५,१४	९८,३०,०४	९५,०६,७८
सुद नाफा/(नोक्सान)	३,९८,१८,९३	३,७०,२३,८३	२,८१,९३,३४	२,०९,३६,१४	२,३१,९५,५७	२,२१,८७,६२

विगत पाँच वर्षको आय विवरण हेर्दा नबिल बैंकको कार्य सम्पादन प्रभावकारी एवं थप सुदृढ हुँदै गएको देखिन्छ । समग्र वाणिज्य बैंकहरूको वृद्धिदरसँग तुलना गर्दा नबिल बैंकले हासिल गरेको वृद्धिदर उत्साहजनक रहेको छ । यस अवधिमा खुद मुनाफाको वार्षिक चक्रवृद्धि वृद्धिदर १२.४१% रहेको छ । अघिल्लो वर्षको तुलनामा समीक्षा वर्ष २०७४/७५ मा बैंकको खुद मुनाफा करिब रु. २७ करोड २५ लाख अर्थात् ७.५५% ले वृद्धि भएको छ ।

पाँच वर्ष अघिको तुलनामा समीक्षा वर्ष २०७४/७५ सम्म आईपुग्दा वार्षिक चक्रवृद्धि वृद्धिदर अनुसार कुल ब्याज आर्जन गर्ने सम्पत्तिमा १६.३९% ले वृद्धि भएको छ भने कुल ब्याज आयमा १४.७६% ले वृद्धि भएको छ । त्यसै गरी सोहि अनुसार तुलना गर्दा ब्याज खर्च हुने दायित्वमा १६.१३% ले वृद्धि भएको छ भने कुल ब्याज खर्चमा भने १८.४८% अर्थात् रु. ३ अर्बले वृद्धि भएको छ ।

मुख्य शीर्षकहरूको वार्षिक चक्रवृद्धि वृद्धिदर (Compounded Annual Growth Rate)

रु. हजारमा

विवरण	आ. व. समाप्ति आषाढ मसान्त		वार्षिक चक्रवृद्धि वृद्धिदर
	२०७५	२०७०	
खुद ब्याज आम्दानी	६,२६,२०,५९	३,५१,५९,३८	१२.२४%
कमिशन, शुल्क तथा अन्य आम्दानी	१,२५,२५,६७	६०,२९,५६	१५.७५%
सटही घटबढ वापतको आम्दानी	७२,८२,६७	४८,९०,५१	८.२९%
कर्मचारी खर्च	१,०९,९१,१५	६४,६७,६०	११.१९%
अन्य सञ्चालन खर्च	६८,६३,६३	४६,८७,८१	७.९%
कर्मचारी बोनस वापतको व्यवस्था	६२,८५,९४	३१,६२,५६	१४.७३%
आयकर वापतको व्यवस्था	१,६७,५४,५१	९५,०६,७८	१२.०%

पाँच वर्ष अघिको तुलनामा समीक्षा वर्ष २०७४/७५ सम्म आईपुग्दा वार्षिक चक्रवृद्धि वृद्धिदर अनुसार कमिशन, शुल्क तथा अन्य आम्दानीमा १५.७५% अर्थात् रु. ६४ करोडले २६ लाखले वृद्धि भएको छ । यस शीर्षक अन्तर्गत बैंकले प्रदान गर्ने विभिन्न सेवाहरू जस्तै प्रतिपत्र तथा बैंक ज्यारेण्टी, क्रेडिट कार्ड तथा डेबिट कार्ड एवं ऋण व्यवस्थापन तथा एजेन्सी सेवामा हासिल गरेको वृद्धिका कारण आम्दानीमा वृद्धि भएको हो । अघिल्लो वर्षको तुलनामा समीक्षा वर्ष २०७४/७५ मा सो शीर्षकको आम्दानी रु. १६ करोड ३२ लाख अर्थात् १४.७३% ले वृद्धि भएको छ ।

विगत पाँच वर्षमा बैंकको विदेशी विनिमय आयमा रु. २४ करोडले वृद्धि भएको छ । वार्षिक चक्रवृद्धि वृद्धिदर अनुसार सो शीर्षकमा वार्षिक वृद्धिदर ८.२९% रहेको छ । अघिल्लो वर्षको तुलनामा समीक्षा वर्ष २०७४/७५ मा सो शीर्षकको आम्दानी रु. ८ करोड अर्थात् १२.५१% ले वृद्धि भएको छ ।

नेपालको वित्तीय क्षेत्रमा नबिल बैंक प्रमुख एवं आकर्षक रोजगारदाताको रूपमा परिचित छ । विगत पाँच वर्षमा बैंकको कर्मचारी खर्चमा रु. ४५ करोडले वृद्धि भएको छ । वार्षिक चक्रवृद्धि वृद्धिदर अनुसार सो शीर्षकमा वार्षिक वृद्धिदर ११.१९% रहेको छ । उक्त वृद्धिदर यस अवधिमा खुद मुनाफामा भएको १२.४१% को वार्षिक चक्रवृद्धि वृद्धिदरलाई हेर्दा आकर्षक नै छ । यसले आगामी दिनमा कर्मचारीहरूलाई बैंकको लक्ष्य प्राप्तितर्फ अग्रसर हुन थप अभिप्रेरित गर्नेछ ।

मुनाफामा आएको वृद्धिसँगै समीक्षा वर्षमा कर्मचारीहरूले प्राप्त गरेको बोनसमा समेत अघिल्लो आर्थिक वर्षको तुलनामा रु. ११ करोड ४४ लाख अर्थात् २२.२६% ले वृद्धि भएको छ । कर्मचारी बोनसमा विगत पाँच वर्षको अवधिमा भएको वार्षिक चक्रवृद्धि वृद्धिदर १४.७३% रहेको छ ।

विगत पाँच वर्षमा बैंकको अन्य सञ्चालन खर्चमा रु. २१ करोडले वृद्धि भएको छ । वार्षिक चक्रवृद्धि वृद्धिदर अनुसार सो शीर्षकमा वार्षिक वृद्धिदर ७.९% रहेको छ । अघिल्लो वर्षको तुलनामा समीक्षा वर्ष २०७४/७५ मा सो शीर्षकमा रु. ४ करोड २३ लाखले वृद्धि भएको छ । यद्यपि, व्यवस्थापन सदैव लागतको व्यवस्थापन/ खर्च नियन्त्रण गर्नमा सजग रहेको छ र खर्चहरू बजेटको सीमाभित्र राखी व्यवस्थापन एवं नियन्त्रण गर्ने गरिएको छ । नियन्त्रण मन्दा बाहिरका परिस्थितिमा व्यवस्थापनको पूर्व स्वीकृति लिई खर्च गर्ने गरिन्छ र सञ्चालक समितिको अनुमोदनका लागि पेश गर्ने गरिन्छ ।

१.३ समीक्षा वर्षको उपलब्धि

समीक्षा वर्ष २०७४/७५ मा बैंकको कार्यसम्पादन उत्साहजनक रहेको छ । यस बैंकले चुनौतिपूर्ण आर्थिक तथा राजनीतिक परिदृश्यको सामना गर्दै आफ्नो वासलातमा थप सुधार गर्न सफल भएको छ । लगानी योग्य पूँजीमा परेको चापको कारणले ऋण लगानीमा आशातित वृद्धि हुन सकेन । सोको बावजूद पनि बैंकको खुद मुनाफामा उत्साहप्रद वृद्धि रहेको छ । गत वर्षको तुलनामा समीक्षा वर्षमा खुद मुनाफा ७.५५% (अर्थात् रु. २८ करोड) ले वृद्धि भएको छ ।

वाणिज्य बैंकहरूद्वारा प्रकाशित आ.व. २०७४/७५ को लेखापरीक्षण अघिको वित्तीय विवरण अनुसार समीक्षा वर्षमा कुल निक्षेप तथा कुल कर्जाको औषत वार्षिक वृद्धिदर क्रमशः १८.२१% तथा २३.२५% रहेको देखिन्छ । यस अवधिमा नबिल बैंकले हासिल गरेको वृद्धिदर क्रमशः ११.५१% तथा २२.८८% रहेको छ । बजार प्रतिस्पर्धाका कारण कर्जा तथा लगानी र निक्षेपको ब्याजदर बीचको अन्तर केहि घटन भएको छ । यसका बावजूद कर्जा तथा निक्षेपमा भएको वृद्धिलाई आधार मान्दै यस वर्षको कार्य सम्पादन सन्तोषप्रद मान्न सकिन्छ ।

समीक्षा वर्षमा बैंकले कर्जा तथा लगानीमा आर्जन गरेको ब्याज आम्दानीलाई तल दिइएको तालिकामा संक्षेपमा प्रस्तुत गरिएको छ ।

भारित औषत ब्याज आम्दानी दरको विवरण

रु. हजारमा

विवरण	आ. व. समाप्ति आषाढ मसान्त		वृद्धिदर
	२०७५	२०७४	
औषत कर्जा तथा सापट (कर्मचारी कर्जा समेत)	१,०२,८१,६२,४३	८८,६७,२२,१२	१५.९५%
कर्जा तथा सापटमा (कर्मचारी कर्जा समेत) ब्याज आम्दानी	१०,३९,७३,०९	७,२३,५१,५२	४३.७१%
ब्याज आम्दानी दर (%)	१०.११%	८.१६%	१.९५%
औषत लगानी (शेयर लगानी बाहेक)	३०,४२,४६,८९	३७,६६,९५,७५	-१९.२३%
लगानीमा ब्याज आम्दानी	९५,२५,५७	८३,४५,३३	१४.१४%
ब्याज आम्दानी दर (%)	३.१३%	२.२२%	०.९१%
ब्याज आम्दानी हुने सम्पत्तिको कुल रकम	१,३३,२४,०९,३२	१,२६,३४,१७,८८	५.४६%
समग्र ब्याज आम्दानी	११,३४,९८,६७	८,०६,९६,८५	४०.६५%
भारित औषत ब्याज आम्दानी दर (%)	८.५२%	६.३९%	२.१३%

समीक्षा वर्षमा कर्जा तर्फको ब्याज आम्दानी दरमा १.९५% ले वृद्धि भएको छ भने लगानी तर्फको ब्याज आम्दानी दरमा ०.९२% ले वृद्धि भएको छ । कर्जा तथा लगानी तर्फको ब्याजदरमा वृद्धि भएका कारणले समग्र ब्याज आम्दानी दरमा २.१३ % ले वृद्धि भएको हो ।

समीक्षा वर्ष २०७४/७५ मा अल्पकालीन ब्याजदरहरूमा खास सुधार देखिएन । अधिक तरलता व्यवस्थापन गर्न बैंकलाई उपलब्ध प्रमुख उपकरणको रुपमा रहेको ट्रेजरी बिल तथा रिभर्स रिपोको आपूर्ति माग भन्दा निकै नै कम भएको अवस्था रहिरहेदा उक्त उपकरणहरूको ब्याजदर निरन्तर न्यून तहमै रह्यो । अघिल्लो वर्षको अन्तिम महिनामा ०.७१% रहेको ९१ दिने ट्रेजरी बिलको भारित औषत ब्याजदर समीक्षा वर्षको सोही अवधिमा ३.७४% मा रह्यो । त्यसै गरी वाणिज्य बैंकहरूबीच कायम अन्तरबैंक कारोबारको भारित औषत ब्याजदर अघिल्लो वर्षको ०.६४% को तुलनामा समीक्षा वर्षमा २.९६% को विन्दुमा कायम रह्यो ।

कर्जाको भारित औषत ब्याज आम्दानी दर विवरण

रु. हजारमा

विवरण	आ. व. २०७४/७५			आ. व. २०७३/७४		
	औषत रकम	ब्याज	आम्दानी दर	औषत रकम	ब्याज	आम्दानी दर
व्यावसायिक कर्जा	७५,९६,९८,४६	७,८१,५४,४८	१०.२९%	५७,४६,४०,९२	३,२४,२७,७९	५.६४%
उपभोक्ता कर्जा (कर्मचारी कर्जा समेत)	२६,८४,६३,९७	२,५८,१८,६२	९.६२%	६६,५८,५७,३४	३,९९,२३,७२	६.००%
कुल कर्जा	१,०२,८१,६२,४३	१०,३९,७३,०९	१०.११%	१,२४,०४,९८,२६	७,२३,५१,५२	५.८३%

कर्जा तथा सापटलाई व्यावसायिक कर्जा तथा उपभोक्ता कर्जा शीर्षक अन्तर्गत विभाजन गरी प्रतिफलको समीक्षा गर्दा यी भिन्न प्रकृतिका कर्जाहरूमा प्रतिफल दर समीक्षा वर्षमा क्रमशः १०.२९% र ९.६२% रहेको देखिन्छ । अघिल्लो वर्षको तुलनामा यस वर्ष कुल कर्जा तथा सापटको भारित औषत प्रतिफल दरमा ४.२८% ले वृद्धि भएको छ । व्यावसायिक कर्जा अन्तर्गत अधिविकर्ष कर्जा, आयात/निर्यात कर्जा, बिल्स खरिद तथा अन्य छोटो तथा लामो अवधिको व्यापारिक प्रयोजनको कर्जा इत्यादि पर्दछन् । उपभोक्ता कर्जा अन्तर्गत घरजग्गा कर्जा, धितो कर्जा, सवारी साधन कर्जा, व्यक्तिगत कर्जा, शैक्षिक कर्जा, क्रेडिट कार्ड तथा बैंकको कर्मचारी विनियम बमोजिम कर्मचारीहरूलाई प्रवाह गरिएको कर्जा इत्यादि पर्दछन् ।

लगानीको भारत औषत ब्याज आम्दानी दर विवरण

रु. हजारमा

विवरण	आ. व. २०७४/७५			आ. व. २०७३/७४		
	औषत रकम	ब्याज	आम्दानी दर	औषत रकम	ब्याज	आम्दानी दर
सरकारी सुरक्षणपत्र	१६,३८,०८,४७	६२,६०,२२	३.८%	१५,०४,९७,४१	४०,३८,२४	२.६८%
अन्य लगानी	१४,०४,३८,४२	३२,६५,३५	२.३%	२२,६१,९८,३५	४३,०७,०९	१.९०%
कुल लगानी	३०,४२,४६,८९	९५,२५,५७	३.१३%	३७,६६,९५,७६	८३,४५,३३	२.२२%

समीक्षा वर्षमा ट्रेजरी बिल/रिभर्स रिपोको प्रतिफल दर बढेको छ । अन्य लगानीतर्फ विदेशी खाताहरुमा प्लेसमेन्टको ब्याजदरमा सुधार आएको हुँदा ब्याज आयमा उल्लेख्य वृद्धि भएको छ । सोही कारणले गर्दा बैंकको कुल लगानीको भारत औषत ब्याज आम्दानी दरमा अधिल्लो वर्षको तुलनामा ९१ आधार अंकले वृद्धि भएको छ ।

सट्टी घटबढबाट आम्दानीको वृद्धिदर

रु. हजारमा

विवरण	आ. व. समाप्ति आषाढ मसान्त		वृद्धिदर	
	२०७५	२०७४	रकम	(%)
विनिमय दरमा भएको फरकबाट आम्दानी	३३,७६,१४	३२,५६,६७	१,१९,४८	३.७%
विदेशी मुद्रा कारोबारबाट आम्दानी (बढ्दा बाहेक)	३९,०६,५२	३२,१६,००	६,९०,५३	२१.५%
कुल आम्दानी	७२,८२,६७	६४,७२,६६	८,१०,००	१२.५%

अधिल्लो वर्षको तुलनामा समीक्षा वर्षमा विदेशी विनिमय कारोबारबाट आर्जन गरिएको कुल आम्दानीमा १२.५% ले वृद्धि भयो । समीक्षा वर्षमा बैंकले सावधानी पूर्वक विदेशी मुद्राको सुला अवस्था (open exposure) व्यवस्थापन गर्‍यो । यसतर्फ विनिमय दरमा भएको फरकबाट हुने आम्दानीमा रु. १ करोड १९ लाख अर्थात् ३.७% ले वृद्धि भयो । विदेशी मुद्राको कारोबारबाट हुने आम्दानीमा भने रु. ६ करोड ९० लाख अर्थात् २१.५% ले वृद्धि भयो ।

सुद कमिशन, शुल्क तथा अन्य आम्दानीको वृद्धिदर

रु. हजारमा

विवरण	आ. व. समाप्ति आषाढ मसान्त		वृद्धिदर	
	२०७५	२०७४	रकम	(%)
सुद कमिशन, शुल्क तथा अन्य आम्दानी	१,२५,२५,६७	१,०९,५२,५८	१५,७३,०९	१४.४%
आम्दानीका केही मुख्य शिर्षकमा भएको फेरबदल				
कर्जा सेवा शुल्क	३१,९७,२५	२६,१७,५६	५,७९,६९	२२.१%
सेवा शुल्क	२,९०,८२	२,९७,०४	-६२२	-२.१%
डिडि/टिटि/स्विफ्ट सेवा शुल्क	२,७४,०१	२,५१,०६	२,२९६	९.१%
कार्ड जारी तथा नविकरण शुल्क	२०,५२,३७	१८,४१,९८	२,१०,३९	११.४%
विप्रेषण सेवा शुल्क	९,३०,८२	१०,८०,९१	-१,५०,१०	-१३.९%
प्रतिपत्र कमिशन	११,६३,५१	११,३१,६०	३,३१०	२.८%
जमानतपत्र सेवा शुल्क	१३,४०,०४	१०,२५,५८	३,१४,४६	३०.७%
लकर भाडा	१,३७,५५	१,२७,२२	१,०३३	८.१%
अन्य कमिशन तथा शुल्क आम्दानी	९,२७,४८	९,८०,७४	-५३,२७	-५.४%
धितो पत्र लगानिमा नाफा/नोक्सान	७,७५,५८	-	७,७५,५८	
लाभांश आम्दानी	१२,७८,४२	९,१२,३८	३,६६,०३	४०.१%
स्थिर सम्पति बिक्रीमा भएको नाफा/नोक्सान	३,६५१	५,७५,४३	-५,३८,९२	-९३.७%
सुन बिक्रीमा भएको नाफा/नोक्सान	१,२१,३१	१,११,०७	१,०२५	९.२%

समीक्षा वर्षमा बैंकको कुल कमिशन, शुल्क तथा अन्य आम्दानीमा अधिल्लो वर्षको तुलनामा १४.४% ले वृद्धि भयो । माथिको तालिकामा प्रस्तुत गरिए बमोजिम यस वर्ष बैंकले जमानतपत्र सेवा शुल्कमा ३०.७%, कर्जा सेवा शुल्कमा २२.१% र लाभांश आम्दानीमा ४०.१% उल्लेखनिय वृद्धि हासिल गर्न सफल भएको छ ।

भारित औषत ब्याज सर्च दरको विवरण

रु. हजारमा

विवरण	आ. व. २०७४/७५			आ. व. २०७३/७४		
	औषत रकम	ब्याज सर्च	लागत दर	औषत रकम	ब्याज सर्च	लागत दर
निकषप	१,२४,७०,४७,८४	५,०४,८६,३५	४.०%	१,२०,००,३०,५८	२,५५,४९,२६	२.१%
सापटी	१,२४,२४,३७	३,९१,७२	३.२%	१,१९,०५,०२	५,११,६६	४.३%
कुल स्रोत	१,२५,९४,७२,२२	५,०८,७८,०७	४.०%	१,२१,१९,३५,६०	२,६०,६०,९२	२.२%

सर्चतर्फ हेर्दा समीक्षा वर्षमा निकषको औषत लागत दरमा १.९% को वृद्धि भएको छ । सम्पूर्ण वित्तीय प्रणालीमा देखिएको तरलताको अभावका कारण ब्याजदरमा चढाव आएको हो ।

कार्यालय सञ्चालन सर्चको वृद्धिदर

रु. हजारमा

विवरण	आ. व. समाप्ति आषाढ मसान्त		वृद्धिदर	
	२०७५	२०७४	रकम	(%)
कुल सर्च	६८,६३,६३	६३,६९,८१	४,९३,८२	७.७५%
सर्चका मुख्य शीर्षकमा भएको फेरबदल				
स्थिर सम्पतिमा ह्रास कट्टी	१०,९०,३७	९,६३,६६	१,२६,७१	१३.१५%
घर भाडा	१३,६१,५४	१०,८५,१३	२,७६,४१	२५.४७%
सुरक्षा सर्च	६,८२,५५	६,१७,५६	६४,९९	१०.५२%
मसलन्द तथा छपाई	४,०५,१३	४,११,२७	-६,१४	-१.४९%
करार सेवा सर्च	३,६८,१९	६,०९,८०	-२,४१,६१	-३९.६२%
प्राविधिक/पेशागत सेवा शुल्क	४,१८,२३	३,८२,३६	३५,८७	९.३८%
ईन्धन सर्च	१,५९,६७	१,७०,४७	-१०,७९	-६.३३%
पोष्टेज, टेलिफोन, फ्याक्स	३,२८,९८	३,६७,५७	-३८,५९	-१०.५०%
निकष बीमा सर्च	३,०७,८९	३,०१,४५	६,४४	२.१४%
दान दातब्य	६	७४	-६८	-९१.४५%
बिजुली तथा पानी	२,७७,३८	२,४०,५८	३६,८१	१५.३०%
मर्मत तथा सम्भार	२,३५,९८	२,०२,२७	३३,७२	१६.६७%
सम्पति बीमा सर्च	१,२२,४४	१,०७,०४	१५,४०	१४.३९%
विरापन	२,१५,४२	१,६३,६१	५१,८१	३१.६६%
सरसफाई	१,५०,७१	१,३८,५४	१२,१७	८.७८%
अन्य सर्च	७,३९,०९	६,०७,७६	१,३१,३२	२१.६१%

कार्यालय सञ्चालन सर्चतर्फ अधिल्लो वर्षको तुलनामा ७.७५% ले वृद्धि भएको छ । माथिको तालिकामा प्रस्तुत गरिए बमोजिम यस वर्ष उल्लेख्य कमी आएका सर्चहरूमा करार सेवा सर्च, पोष्टेज, टेलिफोन, फ्याक्स, ईन्धन सर्च, दान दातब्य सर्च लगायतका छन् । यद्यपि घर भाडा, सुरक्षा सर्च, बिजुली तथा पानी र सरसफाई सम्बन्धित सर्चहरूमा भने वृद्धि भएको छ ।

कर्मचारी खर्चको वृद्धिदर

रु. हजारमा

विवरण	आ. व. समाप्ति आषाढ मसान्त		वृद्धिदर	
	२०७५	२०७६	रकम	(%)
कुल खर्च	१,७२,७७,०९	१,४२,३१,४४	३०,४५,६५	२१.४%
खर्चका मुख्य शीर्षक				
तलब	३१,९८,६६	२६,७९,३४	५,१९,३२	१९.४%
भत्ता	४७,८८,०४	३८,५३,६६	९,३४,३८	२४.२%
उपदान व्यवस्था	१२,७०,२०	१०,२२,०३	२,४८,१७	२४.३%
सञ्चय कोष	३,१९,५७	२,६७,५६	५,२०१	१९.४%
पोशाक खर्च	१,२७,९६	१,२२,४९	५,४७	४.५%
तालिम तथा विकास खर्च	३,०६,४२	१,०३,६१	२,०२,८१	१९५.८%
विदा वापतको व्यवस्था तथा खर्च	४,८७,१७	८,०६,५१	-३,१९,३४	-३९.६%
औषधोपचार खर्च	२,०४३	१,७९०	२,५४	१४.२%
बिमा खर्च	७,८०८	८,२९६	-४,८८	-५.९%
अन्य खर्च	३,९४,६०	१,३३,९३	२,६०,६७	१९४.६%
कर्मचारी बोनस खर्च	६२,८५,९४	५१,४१,४४	११,४४,४९	२२.३%

अघिल्लो वर्षको तुलनामा समीक्षा वर्ष २०७६/७५ मा कर्मचारी खर्च शीर्षकमा रु. ३० करोड ४६ लाखले वृद्धि भई वार्षिक वृद्धिदर २१.४% कायम रहेको छ । कर्मचारी खर्चमा वृद्धि हुनुका मुख्य कारणहरूमा नयाँ कर्मचारी भर्ना तथा वार्षिक ग्रेड वृद्धि भएसँगै कर्मचारी खर्चमा हुने वृद्धि नै हो । माथिको तालिकामा प्रस्तुत गरिए बमोजिम यस वर्ष उल्लेख्य वृद्धि भएका खर्चहरूमा तालिम तथा विकास खर्च र अन्य खर्च लगायतका छन् ।

सम्भावित नोक्सानी व्यवस्था खर्चको वृद्धिदर

रु. हजारमा

विवरण	आ. व. समाप्ति आषाढ मसान्त		वृद्धिदर	
	२०७५	२०७६	रकम	(%)
स्वुद खर्च	१७,५८,५८	-१,२४,१०	१८,८२,६८	-१,५१७.१%
कर्जा नोक्सानी व्यवस्था	१७,६०,९०	-१,०२,६०	१८,६३,५०	-१,८१६.३%
लगानी नोक्सानी व्यवस्था	-२,३२	-२१,५०	१९,१८	-८९.२%

समीक्षा वर्षमा सम्भावित नोक्सानी व्यवस्थामा रु. १७ करोड ५८ लाख ५८ हजार खर्च भएको छ ।

गैर सञ्चालन आम्दानी /(खर्च) को वृद्धिदर:

रु. हजारमा

विवरण	आ. व. समाप्ति आषाढ मसान्त		वृद्धिदर	
	२०७५	२०७६	रकम	(%)
कुल आम्दानी /(खर्च)	४३,८३	१,१२,६०	-६८,७७	-६१.०८%
अपलेखित कर्जाबाट गरिएको असुली	१,११,८८	१,६१,४६	-४९,५८	-३०.७१%
अपलेखित कर्जा	-६८,०५	-४८,८७	-१९,१९	३९.२६%

यस वर्ष बैंकले अपलेखित गरेको कर्जाबाट रु. ६१ करोड २६ लाख कुल असुली गरेको छ । अपलेखन गरिएका कर्जाको विवरण निम्न प्रकारको रहेको छ ।

अपलेखन गरिएका कर्जाको विवरण

रु. हजारमा

विवरण	साँवा	ब्याज	कुल
आ.व. २०७४/७५ मा अपलेखन गरिएको कर्जा	५६,८०	१,०६,४५	१,६३,२५
आ.व. २०७३/७४ सम्म अपलेखन गरिएको कर्जा	७६,८०,९३	३३,३२,१०	१,१०,१३,०३
कुल अपलेखन गरिएको कर्जा	७७,३७,७३	३४,३८,५५	१,११,७६,२८
वास्तविक अपलेखन गरिएको कर्जा	१,५५,९६	२,९७,१२	४,५३,०८
असुलीको सम्भावना आङ्गलन गरिएको कर्जा	७५,८१,७७	३१,४१,४३	१,०७,२३,१९
आ.व. २०७४/७५ सम्म			
असुली भएरको रकम	-५०,८१,४९	-१०,४४,८५	-६१,२६,३३
असुली नभएको रकम	२६,५६,२४	२३,९३,७०	५०,४९,९४
असुली अनुपात (असुलीको सम्भावना आङ्गलन गरिएको कर्जामा)	६७.०२%	३३.२६%	५७.१३%
असुली अनुपात (कुल अपलेखन गरिएको कर्जामा)	६५.६७%	३०.३९%	५४.८२%

आयकर तथा कर्मचारी बोनस

समीक्षा वर्षको आयबाट कर्मचारी बोनस तथा आयकर (Current Tax) का लागि व्यवस्था गरिएका कुल रकमहरू क्रमशः रु. ६२ करोड ८५ लाख ९४ हजार र रु. १ अर्ब ६८ करोड २४ लाख ७० हजार रहेका छन् । अघिल्लो वर्षको तुलनामा कर्मचारी बोनस तथा आयकरका लागि यस वर्ष छुट्याइएको रकम क्रमशः २२.२६% र २.४१% ले बढी हो ।

संक्षेपमा भन्नु पर्दा समीक्षा वर्षको कार्य सम्पादन प्रगति सन्तोषजनक रहेको छ । मुख्यतः बजारमा आएको लगानीयोग्य पूँजीको अभावका कारणले गर्दा बैंकको कार्य सम्पादन प्रभावित रह्यो ।

१.४ बैंकले आर्जन गरेको मूल्य अभिवृद्धि (Gross Value Addition)

समीक्षा वर्षमा व्यवसाय सञ्चालनबाट नबिल बैंकले रु. ७ अर्ब ७१ करोड बराबर मूल्य अभिवृद्धि आर्जन गर्‍यो । अघिल्लो वर्षको तुलनामा यो १३.३% ले बढी हो । यस वर्षको मूल्य अभिवृद्धिमा वित्तीय मध्यस्थताको योगदान ७५.७% रहेको छ भने वित्तीय सेवाको योगदान २४.३% रहेको छ । मूल्य अभिवृद्धिको विस्तृत विवरण तलको तालिकामा प्रस्तुत गरिएको छ ।

मूल्य अभिवृद्धिको विवरण

रु. हजारमा

विवरण	आ. व. समाप्ति आषाढ मसान्त		परिवर्तन	
	२०७५	२०७४	रकम	(%)
ब्याज आमदानी	११,३४,९८,६७	८,१६,८८,७०	३,१८,०९,९७	३८.९%
ब्याज खर्च	-५,०६,२४,५४	-२,५८,०५,९१	-२,४८,१८,६३	९६.२%
सञ्चालन खर्च	-५९,९१,५५	-५५,५७,००	-३,४४,५५	६.४%
वित्तीय मध्यस्थताबाट अन्य आमदानी	१,३९,०३०	१,०७,३८५	३,१६,४५	२९.५%
वित्तीय मध्यस्थताबाट मूल्य अभिवृद्धि	५,८३,५२,८८	५,१३,९९,६३	६९,५३,२४	१३.५%
वित्तीय सेवाबाट आमदानी	१,८७,४८,९९	१,६६,६६,३७	२०,८२,६२	१२.५%
कुल मूल्य अभिवृद्धि	७,७१,०१,८७	६,८०,६६,००	९०,३५,८७	१३.३३%

समीक्षा वर्षमा आर्जित मूल्य अभिवृद्धिलाई बैंकले आफ्ना सम्पूर्ण सरोकारवाला वर्गहरूको हितमा उपयोग गरेको छ । यसरी उपयोग गर्दा बैंकले आफ्नो व्यवसायको दीर्घकालीन हितलाई प्राथमिकतामा राख्दै सरोकारवालाहरूको हितलाई समेत उचित सन्तुष्टि गरेको छ । आर्जित मूल्य अभिवृद्धिको उपयोगको विस्तृत विवरण तलको तालिकामा प्रस्तुत गरिएको छ ।

मूल्य अभिवृद्धिको उपयोगको विवरण

रु. हजारमा

विवरण	आ. व. २०७४/७५		आ. व. २०७३/७४		परिवर्तन	
	रकम	हिस्सा (%)	रकम	हिस्सा (%)	रकम	वृद्धि (%)
कर्मचारीलाई	१,७२,७७,०९	२२.४%	१,४२,३१,४४	२१%	३०,४५,६५	२१.४०%
सरकारलाई	१,६८,२४,७०	२१.८%	१,५३,७७,६२	२३%	१४,४७,०८	९.४१%
आवधिक ऋणदातालाई (धितोपत्र धनी)	२,५३,५४	०.३%	२,५५,००	-	-१,४६	-०.५७%
शेयरधनीलाई	१,७६,९५,०९	२३.०%	१,११,३३,९१	१६%	६५,६१,१७	५८.९३%
व्यवसाय विस्तार तथा सभार तर्फ	२,५०,५१,४५	३२.५%	२,७०,६८,०३	४०%	-२०,१६,५८	-७.४५%
ह्रास तथा परिशोधन खर्च	१२,३९,२१	१.६%	१०,१५,१८	२%	२,२४,०३	२२.०७%
कर्जा तथा लगानीमा नोक्सानी ब्यवस्था	१७,५८,५८	२.३%	-१२,४१०	-	१८,९९,९९	-१५१७.०५%
स्थान कर खर्च	-७०,१९	-०.१%	२,८७,०३	-	-३५७,२२	-१२४.४५%
पूँजी, सञ्चित मुनाफा तथा जगेडा	२,२१,२३,८४	२८.७%	२,५८,८९,९२	३८%	-३७,६६,०७	-१४.५५%
कुल मूल्य अभिवृद्धिको उपयोग	७,७१,०१,८७	१००%	६,८०,६६,००	१००%	९०,३५,८७	१३.२८%

कुल मूल्य अभिवृद्धिको करिब २२.४% हिस्सा कर्मचारीहरूले प्रदान गरेको सेवा वापत उनीहरूलाई प्रदान गर्ने तलब, सुविधा तथा बोनस उपर उपयोग गरिएको छ । त्यस्तै २२% हिस्सा आयकर राजस्व वापत नेपाल सरकारको ढुकुटीमा दाखिला गरिएको छ । सरकारलाई तिरेको करले देश विकासमा बैंकको उल्लेखनीय योगदान रहेको प्रतिविम्बित गर्दछ । यसैगरी कुल मूल्य अभिवृद्धिको करिब २३% हिस्सा शेयरधनीहरूले बैंकमा लगानी गर्नुभएको पूँजी वापत नगद लाभांशको रूपमा उपयोग गरिएको छ । बैंकले आफ्नो व्यवसायको दीर्घकालीन स्थायित्व कायम राख्न तथा सेवा सुविधाको सुदृढिकरण एवं विस्तार गर्नका लागि कुल मूल्य अभिवृद्धिको करिब ३३% हिस्सा उपयोग गरेको छ ।

शेयरधनीहरू तर्फ उपयोग गरिएको मूल्य अभिवृद्धि अर्थात् नगद लाभांशमा यस वर्ष ५९% ले वृद्धि भएको छ । यसका अलावा प्रस्ताव गरिएको १२% बोनस शेयर पूँजी वृद्धि हुनाले माथिको तालिकामा व्यवसाय विस्तार तथा सभारतर्फ नै प्रस्तुत गरिएको छ । यसले शेयरधनीहरूलाई उचित प्रतिफल प्रदान गर्न तथा शेयरधनीहरूको उत्साह र अपेक्षालाई उच्च राखिरहन बैंक सक्षम छ भन्ने देखाउँछ ।

१.५ बैंकको क्षेत्रगत कार्यसम्पादन (Segmental Performance)

क्षेत्रगत कार्यसम्पादन मूल्याङ्कन प्रयोजनका लागि बैंकले व्यवस्थापनको दृष्टिकोणलाई अपनाएको छ । ७ वटा प्रदेशमा रहेका कार्यालयहरूको आधारमा आफ्नो क्षेत्रगत कार्यसम्पादनलाई विभाजन गरेर ७ वटा सञ्चालन ईकाई (Operating Segment) हरू परिभाषित गरेको छ । प्रत्येक ईकाईबाट हुने ब्याज आम्दानी, ब्याज खर्च, विदेशी मुद्रा कारोबारबाट हुने आम्दानी तथा अन्य आम्दानी तथा खर्चलाई त्यसै ईकाई अन्तर्गत देखाइएको छ । शेयरधनीको जेथा तथा कर खर्चलाई सञ्चालन ईकाईहरूमा छुट्याएर देखाइएको छैन । सञ्चालन ईकाईहरूको पहिचान बैंकको शाखा कार्यालय तथा रणनीतिक ईकाईहरूको भौगोलिक अवस्थितिका आधारमा तय गरिएको छ ।

	प्रदेश नं १	प्रदेश नं २	प्रदेश नं ३	गाण्डकी प्रदेश	प्रदेश नं ५	कर्णाली प्रदेश	प्रदेश नं ७	क्षेत्रगत विभाजन गर्न नसकिने शिर्षकहरू	कुल
बाह्य ग्राहकबाट भएको आम्दानी	१,४७,६४	१,३६,१२	८,७४,७६	५६,७५	९४,७६	१२	१९,१०	६४६	१३,३५,७०
अन्तर ईकाई आम्दानी	५,०२	८४	८,९०,९९	१,७७	१,५५	४	२०	-	९,००,४१
सुद आम्दानी	७३,४४	४७,६४	४,२२,९७	३१,५९	४२,११	-८१	८,५०	-५९,७१	५,६५,७३
ब्याज आम्दानी	१,३७,८३	१,२९,६९	७,०४,६०	५०,५१	८८,१६	६	१७,६९	६४६	११,३४,९९
ब्याज स्वर्च	-२५,०९	-७,७१	-४४,०७६	-१४,१०	-१७,३३	-८	-३,७१	-	-५०,८७८
सुद ब्याज आम्दानी	१,१२,७४	१,२१,९७	२,६३,८४	३६,४०	७०,८३	-२	१३,९८	६,४६	६,२६,२१
स्थिर सम्पत्तिमा ह्रास कटौती	-६७	-९१	-८,६९	-८३	-९७	-८	-२४	-	-१,२३९
ईकाईका परिणाम	७३,४४	४७,६४	४,२२,९७	३१,५९	४२,११	-८१	८,५०	-५९,७१	५,६५,७३
Entity's interest in the profit or loss of associates accounted for using equity method	-	-	-	-	-	-	-	-	-
अन्य महत्वपूर्ण गैर नगद शिर्षकहरू	-	-	-	-	-	-	-	-	-
लक्षप	८,१९,२६	३,४१,१४	१,१२,१४,८६	५,०६,११	५,७२,८७	१२,१८	१,३१,४२	९	१,३५,९७,९३
कर्जा	१३,५०,१०	१४,५५,०१	६८,४३,६८	५,४७,९९	८,६९,६६	४,३४	१,६९,०१	६६,२८	१,१३,०६,०८
सम्पत्तिमा गरिएको क्षय व्यवस्था	-३३	-४,७९	-९,५८	-८२	-३,७६	-४	-४६	२,२०	-१,७५९
ईकाईको सम्पत्ति	१४,३७,१८	१५,५७,१५	१,१०,२७,४५	५,८६,६२	९,३२,१२	९,७५	१,९०,११	३,५७,४४	१,६०,९७,८१
ईकाईको दायित्व	१३,६०,९८	१५,०६,१६	९४,३६,४९	५,५२,७५	८,८६,५२	१,०५४	१,८०,९९	१,०४,७३	१,४०,३९,१७

बैंकले भौगोलिक ईकाई वर्गीकरण अन्तर्गत देशको ७ वटा प्रदेशहरूमा मिल्दोजुल्दो हुने गरी ७ ईकाईहरूमा वर्गीकरण गरेको छ ।

माथिको तालिकामा प्रस्तुत विवरण अनुसार बैंकको व्यावसायिक क्रियाकलापहरू स्वभाविक रूपमा प्रदेश नं ३ मा केन्द्रित रहेको देखिन्छ । बैंकले गरेको भौगोलिक ईकाईको वर्गीकरणले हाल विद्यमान देशको समग्र वाणिज्य बैंकहरूको व्यावसायिक अवस्थितिको समेत छनक दिन्छ ।

१.६ अन्तरिम अवस्था र कार्य सम्पादन (अपरिष्कृत वित्तीय विवरण):

आ. ब. २०७४/७५ मा त्रैमासिक रुपमा प्रकाशित अपरिष्कृत वित्तीय विवरण

रु. लाखमा

क्र.सं.	पूँजी तथा दायित्व	त्रैमास समाप्ति			
		आश्विन, २०७४	पौष, २०७४	चैत्र, २०७४	आषाढ, २०७५
१.	कुल पूँजी तथा दायित्व (१.१ देखि १.७ सम्म)	१,४६,७८,६६	१,४६,७०,४१	१,४६,०७,५५	१,५९,२०,०९
१.१	चुक्ता पूँजी	८,०४,३२	८,०४,३२	८,०४,३२	८,०४,३२
१.२	जोडा तथा कोष	६,९०,५१	७,८५,५३	८,८१,६९	१०,०५,३४
१.३	ऋणपत्रहरू	३०,००	३०,००	३०,००	६,००
१.४	सापटी	१,०१,६८	२,६६,९८	५३,७२	३,२५
१.५	निक्षेप (कःख)	१,२३,०७,३१	१,२१,२८,९३	१,२३,०१,९५	१,३५,९७,८४
	स्वदेशी मुद्रा (क)	१,०५,६१,११	१,११,०५,३९	१,१३,२५,४०	१,२४,४३,३०
	विदेशी मुद्रा (ख)	१७,४६,२०	१०,२३,५३	९,७६,५५	११,५४,५५
१.६	आयकर दायित्व	२९,७०	१६	-१४,९७	-
१.७	अन्य दायित्व	७,१५,१५	६,५४,५०	५,५०,८४	५,०३,३३
२.	कुल सम्पति (२.१ देखि २.७ सम्म)	१,४६,७८,६६	१,४६,७०,४१	१,४६,०७,५५	१,५९,२०,०९
२.१	नगद तथा बैंकमा रहेको मौजदात	११,८३,५०	९,८४,४२	९,८९,२८	१५,३२,४६
२.२	माग तथा अल्प सूचनामा प्राप्त हुने रकम	९,६१	९,७८	१,१२,४६	-
२.३	लगानीहरू	३३,९७,२५	२९,९५,२५	२३,६५,५१	२५,४७,३८
२.४	कर्जा, सापट तथा बिल्स खरिद	९४,९८,४४	१,००,८५,१९	१,०५,०२,७०	१,१२,३९,८०
	क. रिचल स्टेट कर्जा	३,८१,७४	३,८९,७२	३,५८,३२	३,८६,४३
	ख. आवासिय घरकर्जा (रु.१.५ करोड सम्म)	७,८१,०८	७,८९,५९	८,०४,७३	८,४५,५२
	ग. मार्जिन कर्जा	१,५९,४३	२,२३,१८	२,३४,८६	२,२३,२३
	घ. आवधिक कर्जा	१७,४०,८५	१८,५६,८३	१९,९६,३०	२२,६०,४१
	ङ. अधिविकर्ष /आयात/चालु पूँजी कर्जा	५३,६५,२८	५७,०८,१७	५९,२६,३०	६२,६०,५७
	च. अन्य कर्जाहरू	१०,७०,०७	११,१७,७१	११,८२,१९	१२,६३,६४
२.५	स्थिर सम्पति	८६,६७	८८,२६	९२,८२	९८,६३
२.६	गैर बैकिङ्ग सम्पति	-	-	-	८२
२.७	अन्य सम्पतिहरू	५,०३,२०	५,०७,५०	५,४४,७७	५,००,९९

नोट : उपरोक्त वित्तीय विवरण NFRS लागू हुनु अघिको लेखा नीतिमा आधारित छ।

यस वर्ष समग्र बैकिङ्ग प्रणालीमा देखिएको तरलताको अवस्था तथा व्यावसायिक वातावरणमा परेको अन्य नकारात्मक प्रभावलाई मध्यनजर गर्दै बैंकले अवलम्बन गरेको निक्षेप परिचालन तथा कर्जा लगानीको रणनीतिले नै समीक्षा वर्षको समग्र वित्तीय अवस्थाको दिशानिर्देश गर्‍यो । पहिलो त्रयमासमा कुल निक्षेपमा ३.५१% ले वृद्धि हुनुका साथै कर्जा, सापट तथा बिल्स खरिदमा पनि ३.८२% ले वृद्धि भएको थियो । त्यस पछिका त्रयमासहरूमा भने समग्र अर्थतन्त्रमा देखिएको तरलताको अभावका कारण निक्षेप तथा कर्जामा न्यून वृद्धि भयो । अन्तिम त्रयमासमा भने कर्जा तथा निक्षेपमा क्रमशः ७% र १० % ले वृद्धि भयो समग्र वासलात एवम् बैंकको मुनाफा मा सकारात्मक असर पर्न गयो ।

समग्रमा भन्नुपर्दा अपरिष्कृत वित्तीय विवरण अनुसार समीक्षा वर्षमा बैंकको कुल निक्षेप परिचालनमा १४.४% (करिब रु.१७ अर्ब ८ करोड), कुल कर्जा प्रवाहमा २२.९% (करिब रु.२० अर्ब ९१ करोड) र वासलातको आकारमा १२.२% (करिब रु.१७ अर्ब २६ करोड) ले वृद्धि भएको छ ।

आ. ब. २०७४/७५ मा त्रैमासिक रुपमा प्रकाशित अपरिष्कृत नाफा नोक्सान हिसाब

रु. लाखमा

क्र.सं.	विवरण	त्रैमास समाप्ति				कुल
		आश्विन, २०७४	पौष, २०७४	चैत्र, २०७४	आषाढ, २०७५	
३.	नाफा तथा नोक्सान हिसाब					
३.१	ब्याज आम्दानी	२,५०,९७	२,७१,५८	२,८२,२८	३,२३,७०	११,२८,५३
३.२	ब्याज खर्च	१,१४,९१	१,१४,०८	१,२६,८४	१,५२,९६	५,०८,७८
क	सुद ब्याज आम्दानी	१,३६,०७	१,५७,५०	१,५५,४४	१,७०,७४	६,१९,७५
३.३	कमिशन, शुल्क तथा अन्य आम्दानी	२६,०६	२५,७५	२४,५६	३०,१६	१,०६,५४
३.४	सटही घटबढबाट आम्दानी	१७,६३	१५,९७	१८,३८	२०,८५	७२,८३
ख	कुल सञ्चालन आम्दानी	१,७९,७५	१,९९,२२	१,९८,३९	२,२१,७६	७,९९,१२
३.५	कर्मचारी खर्च	२७,५५	२२,९४	२७,२९	२६,६२	१,०४,४०
३.६	अन्य सञ्चालन खर्च	१६,७४	१७,९४	१५,४३	२०,७२	७०,८३
ग	कर्जा नोक्सानी ब्यवस्था अधिको सञ्चालन मुनाफा	१,३६,४६	१,५८,३४	१,५५,६७	१,७४,४१	६,२३,८९
३.७	सम्भावित नोक्सानी ब्यवस्था खर्च	९,४५	१०,४४	६,४८	-११,९१	१४,४७
घ	सञ्चालन मुनाफा	१,२६,०१	१,४७,९०	१,४९,१९	१,८६,३२	६,०९,४२
३.८	गैर सञ्चालन आम्दानी/(खर्च)	६,८८	५,८५	२०	७,९७	२०,९१
३.९	सम्भावित नोक्सानी ब्यवस्थाको फिर्ता	३	५	-५	-	२
ङ	नियमित कारोबारबाट भएको मुनाफा	१,३२,९२	१,५३,८०	१,४९,३४	१,९४,२९	६,३०,३५
३.१०	असामान्य कारोबारबाट भएको आम्दानी/(खर्च)	२२	-१२	३८	-४	४४
च	सम्पूर्ण कारोबार समावेश पछिको सुद मुनाफा	१,३३,१४	१,५३,६८	१,४९,७२	१,९४,२५	६,३०,७९
३.११	कर्मचारी बोनस वापतको ब्यवस्था	१२,१०	१३,९७	१३,६१	१७,६६	५७,३४
३.१२	आयकर ब्यवस्था	३५,९०	४१,०७	३९,९६	५२,९४	१,६९,८६
छ	सुद नाफा/(नोक्सान)	८,५१४	९,८६४	९,६१६	१,२३,६५	४,०३,५९

नोट : उपरोक्त वित्तीय विवरण NFRS लागू हुनु अघिको लेखा नीतिमा आधारित छ ।

कर्जाको आकारसँगै ब्याज आम्दानीमा भएको वृद्धि, निक्षेप ब्याज खर्च लगायत अन्य सञ्चालन खर्चमा गरिएको नियन्त्रण आदिको कारणले यस वर्षको बैंकको कार्यसम्पादनमा गत वर्षको तुलनामा उल्लेख्य सुधार देखिएको छ । फलस्वरूप कर्जा तथा लगानीबाट आर्जन हुने कुल ब्याज आयमा ३९.९२% (करिब रु. ३ अर्ब २२ करोड) को वृद्धि भएको छ भने ब्याज खर्चमा भने ९५.२३% (करिब रु. २ अर्ब ४८ करोड) को वृद्धि भएको छ । यसले गर्दा सुद ब्याज आयमा १३.५२% को सन्तोषजनक वृद्धि भएको छ । यसैगरी कमिशन, शुल्क तथा अन्य आम्दानीमा पनि ११.४७% (अर्थात् रु. १९ करोड) को वृद्धि भएको छ । त्यसैगरी बैंकको सुद नाफा गत वर्षको तुलनामा ११.४६% (करिब ४१ करोड) ले वृद्धि भएको छ ।

२. सहायक कम्पनीको सञ्चालन तथा वित्तीय पुनरावलोकनको सारसंक्षेप

२.१ सहायक कम्पनीको विवरण (नबिल ईन्भेष्टमेन्ट बैंकिङ्ग लिमिटेड)

नबिल बैंकले कम्पनी ऐन २०६३ बमोजिम मिति २४ माघ २०६६, तदनुसार ७ फेब्रुअरी २०१०, मा आफ्नो सहायक कम्पनीको रुपमा नबिल ईन्भेष्टमेन्ट बैंकिङ्ग लि. को स्थापना गरेको हो । यो कम्पनी धितोपत्र व्यवसायी नियमावली, २०६४ (Merchant Banker Regulation 2007) अन्तर्गत नेपाल धितोपत्र बोर्डबाट ईजाजतपत्र प्राप्त मर्चेण्ट बैंडर हो । बैंकले वासलात मितिमा सहायक कम्पनीको कुल चुक्ता पूँजीको ५२.००% अर्थात् रु ७ करोड ८० लाख बराबरको शेयर धारण गरेको छ । उक्त मितिमा सहायक कम्पनीको अर्को संस्थापक शेयरधनी श्री सी जी फिन्को प्रा.ली. ले कुल चुक्ता पूँजीको ४८.००% अर्थात् रु ७ करोड २० लाख बराबरको शेयर धारण गरेको छ । सहायक कम्पनीको आर्थिक वर्ष पनि आषाढ मसान्त, २०७५ मा समाप्त भई नबिल बैंक लिमिटेड (मुख्य कम्पनी) कै आर्थिक वर्ष अनुरूप रहेको छ ।

सहायक कम्पनीको प्रमुख गतिविधिमा मर्चेण्ट बैंकिङ्ग सेवा अन्तर्गत धितोपत्रको सार्वजनिक निष्काशन व्यवस्थापन, लगानी व्यवस्थापन, धितोपत्रको प्रत्याभूति सेवा, शेयर रजिष्ट्रार, सामुहिक लगानी कोषको योजना व्यवस्थापन तथा निक्षेप सदस्यको रुपमा कार्य गर्ने, संस्थागत परामर्श सेवा उपलब्ध गराउने लगायतका कार्यहरू पर्दछन् ।

सहायक कम्पनीले बैंकसँग प्रशासनिक सेवा समझौता (Service Level Agreement) गरेको छ । प्रशासनिक सेवा समझौता अन्तर्गत बैंकले सहायक कम्पनीलाई सेवा सञ्चालनका क्रममा आवश्यक पर्ने विभिन्न प्रशासनिक सेवाहरू प्रदान गर्दै आईरहेको छ । यस्ता प्रशासनिक सेवा अन्तर्गत सामान्य प्रशासन, लेखा, वित्त तथा योजना, सूचना प्रविधि, चेक क्लियरिङ, कर्मचारी प्रशासन, कानुनी परामर्श, कोष सञ्चालन लगायतका सेवाहरू पर्दछन् ।

बैंक र सहायक कम्पनीबीच समीक्षा वर्ष २०७४/७५ मा भएका लेनदेन तथा कारोबारको विस्तृत विवरण यसैसाथ संलग्न बैंकको वार्षिक वित्तीय विवरणको लेखा सम्बन्धी टिप्पणीहरूमा प्रस्तुत गरिएको छ ।

२.२ विगत पाँच वर्षको वित्तीय अवस्था (वासलात)

अघिल्लो वर्षको तुलनामा समीक्षा वर्ष २०७४/७५ मा सहायक कम्पनीको वासलातमा २६.१५% अर्थात् करिब रु. १७ करोड १२ लाखले वृद्धि भएको छ । सहायक कम्पनीको नियमित व्यावसायिक कारोबारको आकारमा सन्तोषजनक वृद्धि भएको छ ।

रु. हजारमा

पूँजी तथा दायित्व	आषाढ मसान्तको वासलात					
	२०७५	२०७४	२०७३	२०७२	२०७१	२०७०
शेयर पूँजी	२०,००,००	१५,००,००	१५,००,००	१०,५०,००	१०,५०,००	१०,५०,००
जगोडा तथा कोष	११,११,३०	१४,८३,१९	८,४९,२४	४,५६,६१	४,०७,२५	२,४१,६५
लगानीकर्तालाई फिर्ता	४६,५१,४३	२९,०५,७९	१६,१२,७६	२,८९,७७,३४	२,९६,८५,६५	१०,४३,४५
अन्य दायित्व तथा ब्यवस्थाहरू	४,९४,६८	६,५६,६२	५,८३,६८	२,०७,१५	१,७७,०४	५,०५,२९
कुल	८२,५७,४१	६५,४५,५९	४५,४५,६९	३,०६,९१,११	३,१३,१९,९४	२८,४०,३९

सम्पति	२०७५	२०७४	२०७३	२०७२	२०७१	२०७०
बैंकमा रहेको मौजदात	५१,१५,०८	३३,८४,४४	२७,८०,२५	२,९२,०८,०२	२,९७,९९,७५	११,०५,३६
लगानी	२२,९५,५३	२२,१६,९७	९,७३,०७	९,२४,४६	९,२८,४०	९,८३,८३
खुद अग्रिम आयकर	१,२२,४१	१,५३,०९	१,१११	४,४६५	२,५३५	३,५९९
खुद स्थिर सम्पति	२,२०,१४	२,२३,३२	१,७८,२४	१,४८,४२	१,६८,५९	६,१३९
स्थगन कर सम्पति	४,०३३	-	८५३	८१०	१३२	१५५
अन्य सम्पति	४,६३,९१	५,६७,७७	५,९४,४९	३,५७,४५	३,९६,५५	६,५२,२८
कुल	८२,५७,४१	६५,४५,५९	४५,४५,६९	३,०६,९१,११	३,१३,१९,९४	२८,४०,३९

२.३ विगत पाँच वर्षको आय विवरण (नाफा नोक्सान हिसाब)

अघिल्लो वर्षको तुलनामा समीक्षा वर्ष २०७४/७५ मा सहायक कम्पनीको खुद मुनाफामा ५०.८९% ले ह्रास आयो । यस वर्ष कम्पनीले निष्काशन व्यवस्थापन तथा लगानी व्यवस्थापन व्यवसायतर्फ आशा गरे अनुरूप सफलता हासिल गर्न सकेन । यी शिर्षक समेट्ने मर्चेण्ट बैंकिङ्ग सेवा शुल्क अन्तर्गत ३७.६५% को ह्रास भई रु. २ करोड ३२ लाख आर्जन गर्न सफल भएको छ । त्यस्तै सामुहिक लगानी कोष व्यवस्थापन अन्तर्गत ११.९५% को ह्रास भई रु. ५ करोड ३३ लाख आर्जन गर्न सफल भएको छ ।

आम्दानीको थप दायराका रुपमा रहेको ब्याज आयमा पनि यस वर्ष ४१.१६% (२ करोड ९२ लाख) ले उल्लेख्य ह्रास भएको छ । त्यसैगरी सुनको कारोबार, व्यावसायिक परामर्श सेवा, लाभांश आय, निक्षेप सदस्यको सेवा शुल्क, र धितोपत्र निस्काशन आर्जन हुने पूँजीगत लाभ आदी समेटिएको अन्य आय शिर्षकमा १०३.१७% अर्थात् रु. १ करोड २९ लाखको ह्रास आएको छ । यसरी समीक्षा वर्ष २०७४/७५ मा सहायक कम्पनीको समग्र कारोबार तथा वित्तीय स्थिति सन्तोषजनक नरहेको पाइयो तथापि आगामी दिनहरूमा कम्पनीको व्यवसाय थप बिस्तारित हुँदै जाने कुरामा बैंक व्यवस्थापन तथा सहायक कम्पनी विश्वस्त रहेको छ ।

पूँजी तथा दायित्व	आ. व. समाप्ति आषाढ मसान्त					
	२०७५	२०७४	२०७३	२०७२	२०७१	२०७०
मर्चेण्ट बैंकिङ्ग सेवा शुल्क	२,३१,८८	३,७१,८९	२,५४,९५	२,०७,०६	१,५०,७०	१,२४,२४
म्युचुअल फण्डबाट आम्दानी	५,३२,५४	६,०४,८२	३,५२,०४	२,८०,७२	२,४३,९४	३,७०४
ब्याज आम्दानी	४,१७,२५	७,०९,१४	१,६३,०३	१,८३,३१	१,८१,७९	२,२४,५५
व्यवस्थापन शुल्क	-३,९६	१,२४,८५	१,५२,४२	६,४१७	१,७८,०७	१,३१,१३
कुल आम्दानी	११,७७,७१	१८,१०,७१	९,२२,४५	७,३५,२५	७,५४,५०	५,१६,९६
कर्मचारी खर्च	-१,७०,०९	-१,४६,५८	-१,२५,९४	-१,१२,२०	-१,०२,९३	-५६,०३
सञ्चालन खर्च	-३,३७,२८	-२,९६,८८	-१,८०,९२	-१,८१,०३	-१,३७,७६	-९४,६६
ह्रास खर्च	-५४,९७	-५५,५४	-४६,१४	-४६,४९	-३९,७८	-१९,९२
ब्याज खर्च	-२	-११,२९	-१३,०३	-१,८९	-९,७२	-३,५८
कुल खर्च	-५६,२३६	-५१,०२८	-३६,६०४	-३४,१६१	-२९,०१९	-२०,६५०
सञ्चालन आम्दानी	६,१५,३५	१३,००,४३	५,५६,४१	३,९३,६४	४,६४,३१	३,१०,४६
कर्मचारी बोनस	-६१,५४	-१,२२,८६	-५०,५८	-३५,७९	-४२,२१	-२८,२२
कर अधिको मुनाफा	५,५३,८२	११,७७,५८	५,०५,८३	३,५७,८६	४,२२,१०	२,८२,२४
आयकर खर्च	-१,२५,७०	-३,०५,८६	-१,२६,४६	-८९,३१	-१,०५,५५	-७०,५६
चालु कर	-१,७७,१९	-३,०६,९२	-१,२६,४६	-९६,०९	-१,०५,३२	-७२,५८
स्थगन कर	५१,४९	१,०६	-	६,७८	-२३	२,०२
सुद मुनाफा	४,२८,११	८,७१,७१	३,७९,३७	२,६८,५५	३,१६,५५	२,११,६८
सञ्चित मुनाफाको शुरुवाती मौज्जात	१२,८५,१९	७,१३,४८	४,४५,९२	३,९४,१६	२,३३,८८	१,२९,७५
लाभांश मुक्तानी	६,०२,००	३,००,००	२,१०,००	२,१०,००	१,५७,५०	१,०५,००
स्थगन कर कोष	-	-	४३	६,७८	-	१,५५
सञ्चित मुनाफाको अन्तिम मौज्जात	११,११,३०	१२,८५,१९	६,१४,८७	४,४५,९२	३,९३,९३	२,३४,८८

बैंक सम्बन्धी अन्य जानकारीहरू

१. लेखापरीक्षण समिति

लेखापरीक्षण समितिले नेपाल राष्ट्र बैंकबाट जारी निर्देशिका, बैंक तथा वित्तीय संस्था सम्बन्धी ऐन, तथा कम्पनी ऐनका प्रावधानका अधिनमा रही काम गर्दै आइरहेको छ । समीक्षा वर्षमा लेखापरीक्षण समितिले नेपाल राष्ट्र बैंकको निर्देशन नं. ६/२०७४ को दफा ७, बैंक तथा वित्तीय संस्था सम्बन्धी ऐन, २०७३ को दफा ६९ तथा कम्पनी ऐन २०६३ को दफा १६४ र १६५ मा रहेको प्रावधानका अधिनमा रही आफ्ना काम कारवाही एवं जिम्मेवारी बहन गरेको छ । समीक्षा वर्षको अन्त्यमा लेखापरीक्षण समितिमा देहायका सदस्यहरू रहेका छन् :

१. सञ्चालक श्री प्रताप कुमार पाठक, संयोजक
२. सञ्चालक श्री आशिश शर्मा, सदस्य

लेखापरीक्षण समितिको सदस्य सचिवको रूपमा आन्तरिक लेखापरीक्षण विभागको प्रमुख रहने प्रावधान रहेको छ ।

१.१ लेखापरीक्षण समितिको बैठक भत्ता

समीक्षा वर्षमा लेखापरीक्षण समितिका संयोजक र सञ्चालक सदस्यहरूलाई प्रत्येक बैठकमा निम्न अनुसार बैठक भत्ता प्रदान गरिएको थियो ।

संयोजक	रु. १२,०००/- प्रति बैठक
सञ्चालक सदस्यहरू	रु. १२,०००/- प्रति बैठक

आ.व. २०७४/७५ मा लेखापरीक्षण समितिका संयोजक तथा सञ्चालक सदस्यहरूलाई भुक्तानी गरिएको कुल बैठक भत्ता रु. २,४०,०००/- रहेको छ ।

१.२ लेखापरीक्षण समितिको भूमिका

लेखापरीक्षण समितिको भूमिका महत्वपूर्ण तथा विस्तृत रहेको छ । लेखापरीक्षण समितिले सञ्चालक समितिलाई बैंकको समग्र वित्तीय अवस्था, संस्थागत सुशासन, आन्तरिक नियन्त्रण प्रणाली, जोखिम व्यवस्थापन, वित्तीय प्रतिवेदनको प्रस्तुति, कानूनी तथा सुपरिवेक्षकिय व्यवस्थाको अनुपालन, बाह्य लेखापरीक्षणमा औल्याइएका कौफियत र सो को सुधार बैकिङ्ग व्यवसायको नीतिगत आचरणका क्षेत्रहरूमा महत्वपूर्ण सुझावहरू प्रदान गर्दै आइरहेको छ ।

१.३ लेखापरीक्षण समितिले गरेको कार्यहरू

आर्थिक वर्ष २०७४/७५ मा १० पटक लेखापरीक्षण समितिको बैठक बसेको छ । बैठकले विस्तृत रूपमा आन्तरिक, बाह्य तथा सुपरिवेक्षकिय लेखापरीक्षण प्रतिवेदनहरूको समीक्षा गरेको छ । समितिले प्रत्येक बैठकको निर्णय (Minute) को एक प्रति सञ्चालक समितिमा पेश गरी आफ्ना कार्यहरूको जानकारी गराएको छ । बैंकको आन्तरिक नियन्त्रण प्रणाली (Internal Control System) तथा उक्त संयन्त्रको व्यावहारिक प्रभावकारिता (Effectiveness) लाई चुस्त बनाउनका लागि समितिले सञ्चालक समितिलाई सुझावहरू प्रदान गरेको छ ।

आर्थिक वर्ष २०७४/७५ मा लेखापरीक्षण समितिको बैठकमा छलफल गरिएका मुख्य विषयहरू निम्नानुसार रहेका छन् :

१. प्रत्येक महिनाको कुल कर्जा खाताहरूको विवरण,
२. प्रत्येक महिना अन्य बैंकमा रहेको खातामा (Nostro) हिसाब मिलान भए नभएका विवरणहरू
३. केन्द्रीय विप्रेषण विभाग (Remittance Business Center) सम्बन्धी आन्तरिक लेखापरीक्षण प्रतिवेदन
४. आन्तरिक कोष व्यवस्थापन (Treasury Unit) तथा Corresponding Banking सम्बन्धी आन्तरिक लेखापरीक्षण प्रतिवेदन
५. केन्द्रीय लेखा शाखा सम्बन्धी आन्तरिक लेखापरीक्षण प्रतिवेदन
६. प्रशासन विभाग सम्बन्धी आन्तरिक लेखापरीक्षण प्रतिवेदन
७. निष्क्रिय कर्जा व्यवस्थापन विभाग सम्बन्धी आन्तरिक लेखापरीक्षण प्रतिवेदन
८. कार्ड तथा ई-बैंकिङ्ग सेवा सञ्चालन (Card Division & E Banking) सम्बन्धी आन्तरिक लेखापरीक्षण प्रतिवेदन
९. केन्द्रीकृत कर्जा प्रशासन विभाग (Centralized Loan Administration Department) सम्बन्धी आन्तरिक लेखापरीक्षण प्रतिवेदन
१०. केन्द्रीय कर्जा प्रशासन विभाग (Central Credit Administration and Support Department) सम्बन्धी आन्तरिक लेखापरीक्षण प्रतिवेदन
११. कर्पोरेट संचार तथा संस्थागत सामाजिक उत्तरदायित्व ईकाई सम्बन्धी आन्तरिक लेखापरीक्षण प्रतिवेदन
१२. शाखाहरूको सञ्चालन सम्बन्धी आन्तरिक लेखापरीक्षण प्रतिवेदन - ५४ थान
१३. शाखाहरूको कर्पोरेट र साना तथा मझौला व्यवसाय (Corporate and SME Banking) बैकिङ्ग सम्बन्धी लेखापरीक्षण प्रतिवेदन- १२ थान
१४. शाखाहरूको साना तथा मझौला कर्जा (SME & Mid Corporate) सम्बन्धी आन्तरिक लेखापरीक्षण प्रतिवेदन - ११ थान
१५. शाखाहरूको साना तथा मझौला कर्जा एवं लघुवित्त कर्जा ईकाई (Mid Corporate, SME & Micro Lending Unit) सम्बन्धी आन्तरिक लेखापरीक्षण प्रतिवेदन - १७ थान
१६. शाखाहरूको SME Banking सम्बन्धी आन्तरिक लेखापरीक्षण प्रतिवेदन- १६ थान
१७. शाखाहरूको उपभोक्ता कर्जा लगानी (Personal Lending Unit) सम्बन्धी आन्तरिक लेखापरीक्षण प्रतिवेदन- ५३ थान
१८. आयात प्रतितपत्र सम्बन्धी लेखापरीक्षण प्रतिवेदन
१९. निर्यात प्रतितपत्र सम्बन्धी लेखापरीक्षण प्रतिवेदन
२०. जमानत व्यापार सम्बन्धी लेखापरीक्षण प्रतिवेदन
२१. उपभोक्ता कर्जा लगानी ईकाई (Personal Lending unit) सम्बन्धी लेखापरीक्षण प्रतिवेदन

२२. नयाँ शाखाहरूको प्रारम्भिक लेखापरीक्षण प्रतिवेदन- १० थान
२३. कर्पोरेट बैंकिङ (Corporate Banking) र पूर्वाधार तथा परियोजना लगानी (Infrastructure and Project Financing) ईकाई सम्बन्धी लेखापरीक्षण
२४. बैंकको अनुपालनाको अवस्था, ग्राहक पहिचान तथा सम्पत्ति शुद्धिकरण सम्बन्धी लेखापरीक्षण प्रतिवेदन
२५. सम्पूर्ण बैंकिङ कार्यालयमा रहेको नगद तथा नगद समान उपकरणहरूको अर्धवार्षिक जाँच (Verification)

अन्य छलफलका विषयहरू:

१. आन्तरिक लेखापरीक्षण प्रतिवेदनमाथि शाखा/विभागाहरूको जवाफ तथा औल्याईएका विषयहरूको अनुपालनाको समीक्षा - १६३ थान
२. आ.व. २०७१/७२, २०७२/७३, २०७३/७४, तथा २०७४/७५ मा पेश गरिएका आन्तरिक लेखापरीक्षण प्रतिवेदनहरूको प्रगति/ अवस्थाको विवरण
३. बैंकका आ. व. २०७३-७४ को वित्तीय विवरण तथा वार्षिक लेखापरीक्षण प्रतिवेदन उपर व्यवस्थापनको प्रतिक्रिया सहित बुझाएको प्रतिवेदनको विवरण
४. बैंकको बाह्य लेखापरीक्षकको छनौट तथा सूचि संक्षेपिकरण सम्बन्धी अधिनियम गरेका नीतिहरूको विवरण
५. कम्पनी ऐन अनुसार सञ्चालक समितिको प्रतिवेदन (आ.व. २०७३-७४) मा प्रकटीकरण गरिएका लेखापरीक्षण समितिसँग सम्बन्धित जानकारीहरूको विवरण
६. नेपाल राष्ट्र बैंकको निरीक्षण प्रतिवेदनको उपर बुझाएको दोश्रो अद्यावधिक विवरण - आषाढ मसान्त २०७४
७. नेपाल राष्ट्र बैंक निरीक्षण प्रतिवेदनको उपर बुझाएको तेश्रो अद्यावधिक विवरण - आश्विन मसान्त २०७४
८. लेखापरीक्षणका नीतिहरू सम्बन्धी संशोधित विवरण (पहिलो संशोधन)
९. लेखापरीक्षणमा औल्याईएका विषयहरूमा नटुङ्याइएका विषयहरूको विवरण
१०. नेपाल राष्ट्र बैंकको स्थलगत निरीक्षणको Follow on Letter सम्बन्धी विवरण
११. सूचना प्रणाली लेखापरीक्षणको अद्यावधिक विवरण
१२. लेखापरीक्षण समितिको सञ्चालन दिशानिर्देशहरू सम्बन्धी विवरण
१३. धरान, तुल्सीपुर र विराटनगर शाखाहरूका (सञ्चालन) जोखिममा आधारित आन्तरिक लेखापरीक्षण (Risk Based Internal Audit) सम्बन्धी समग्र प्रतिवेदनको विवरण
१४. त्रैमासिक रुपमा व्यवस्थापनले गरेको दबाब परीक्षणको (Stress Testing) समीक्षा विवरण
१५. बैंकको त्रैमासिक वित्तीय विवरणहरूको प्रमाणिकरण
१६. बैंकको मासिक पूँजीकोष तथा जोखिम मारित सम्पत्तिको विवरणको प्रमाणीकरण
१७. बैंकको लगानी खाताको अर्ध वार्षिक समीक्षा
१८. आ.व. २०७४/७५ सालको वार्षिक लेखापरीक्षण योजनाको विवरण
१९. आ.व. २०७४/७५ सालको त्रैमासिक लेखापरीक्षण कार्यक्रमको विवरण
२०. आ.व. २०७५/७६ सालको बजेटको विवरण
२१. बैंकको सूचना प्रणाली लेखापरीक्षणको प्रारम्भिक प्रतिवेदनको विवरण
२२. नेपाल राष्ट्र बैंकको निर्देशन बमोजिम उत्पादनशिल क्षेत्रमा प्रवाहित कर्जा तथा बैंकको मुख्य वित्तीय सूचकहरूको विवरण

२. आन्तरिक नियन्त्रण प्रणाली (Internal Control System)

बैंकको आन्तरिक नियन्त्रण प्रणाली र यसको प्रभावकारिताको समीक्षा गर्ने जिम्मेवारी सञ्चालक समितिमा रहन्छ । लेखापरीक्षण समितिले नियमित रुपमा आन्तरिक लेखापरीक्षक, बाह्य लेखापरीक्षक र सुपरिवेक्षकिय लेखापरीक्षकका लेखापरीक्षण प्रतिवेदनहरूको समीक्षा गरी सञ्चालक समितिलाई बैंकको आन्तरिक नियन्त्रण प्रणालीको प्रभावकारीताका विषयमा स्वतन्त्र राय प्रदान गर्दछ ।

बैंकिङ व्यवसायका हरेक क्षेत्रहरूमा केही न केही मात्रामा जोखिम निहित रहेको हुन्छ । हाम्रा हरेक निर्णयहरूमा जोखिम तथा प्रतिफलका बीच हुने अन्तर्निहित सम्बन्धको सन्तुलनको (Trade-off) आवश्यकता पर्दछ । हाम्रा वित्तीय उद्देश्य प्राप्तिका लागि जोखिम बहन गर्नुपर्ने आवश्यकतालाई मनन गर्दै जोखिमका दुःप्रभावहरूलाई न्यूनीकरण गर्ने तर्फ हामी सदैव अग्रसर रहेका छौं । यसका लागि आवश्यक प्रभावकारी आन्तरिक नियन्त्रण प्रणाली स्थापनार्थ चाहिने कार्यविधिहरू तयार गरी कार्यान्वयन समेत गर्दै आएका छौं । यस्ता कार्यविधिहरूले निरन्तर रुपमा जोखिमको पहिचान, विश्लेषण, मूल्याङ्कन तथा व्यवस्थापनमा महत्वपूर्ण योगदान पुऱ्याउँदै आएका छन् ।

३. सञ्चालकहरूको जिम्मेवारी सम्बन्धी विवरण

कम्पनी ऐन २०६३ दफा १०८ मा भएको व्यवस्था अनुसार पब्लिक कम्पनीको लेखा दोहोरो लेखाप्रणालीमा आधारित रहि कम्पनीको कारोबारको यथार्थ स्थिति स्पष्ट रुपमा प्रतिबिम्बित हुने गरी प्रचलित लेखामान र कम्पनी ऐन बमोजिम पालना गर्नुपर्ने शर्त तथा व्यवस्था अनुरूप राख्नुपर्नेछ । साथै, कम्पनीको लेखा तथा वार्षिक वित्तीय विवरण तयार गर्ने सम्बन्धमा कम्पनी ऐनमा गरिएको व्यवस्था पालना नभएमा त्यस्तो लेखा, वार्षिक वित्तीय विवरण तथा अन्य प्रतिवेदनहरू जुन व्यक्ति सञ्चालक वा पदाधिकारीको हैसियतमा कार्यरत रहेको बखत भएको हो सोही व्यक्ति जिम्मेवार रहन्छ ।

सोही ऐनको दफा १०९ मा भएको व्यवस्था अनुसार पब्लिक कम्पनीको सञ्चालक समितिले प्रत्येक वर्ष वार्षिक साधारण सभा हुनुभन्दा अगावै तोकिएको ढाँचामा देहाय बमोजिमको वार्षिक वित्तीय विवरण तयार गर्नुपर्दछ:

क) आर्थिक वर्षको अन्तिम मितिको वित्तीय स्थितिको विवरण,

ख) आर्थिक वर्षको नाफा नोक्सानीको हिसाब तथा अन्य विस्तृत आयको विवरण,
ग) आर्थिक वर्षको नगद प्रवाहको विवरण ।

वार्षिक वित्तीय विवरणमा सम्बन्धित आर्थिक वर्षको अन्त्यसम्म कम्पनीको कारोबारको यथार्थ र वास्तविक स्थिति देखाई सो आर्थिक वर्षमा भएको नाफा/ नोक्सानीको हिसाब तथा नगद प्रवाहको विवरणसमेत दर्शाइएको हुनुपर्दछ । त्यस्तो आर्थिक विवरण प्रचलित कानून बमोजिम तोकिएको ढाँचामा तयार गर्नु पर्दछ । साथै सञ्चालक समितिबाट स्वीकृत भएको र लेखापरीक्षण समेत भएको हुनुपर्दछ ।

नेपाल राष्ट्र बैंकको एकीकृत निर्देशिका २०७५ को इ.प्रा.निर्देशन नं. ४ बमोजिम बैंकले आफ्नो वार्षिक वित्तीय विवरणहरू तयार गर्नुपर्दछ र नेपाल राष्ट्र बैंकले तोकेको ढाँचालाई वैधानिक ढाँचा (Statutory Form) को रूपमा प्रस्तुत गर्नुपर्दछ । वासलात तथा नाफा नोक्सान हिसाबको साथै अनुसूचीहरूमा तोकिएको ढाँचामा कुनै परिवर्तन गर्न पाइदैन । त्यस्तै, इ.प्रा.निर्देशन नं. २० को दफा २(४) अनुसार इजाजतपत्र प्राप्त मुख्य कम्पनीले आफ्नो वित्तीय विवरण पेश गर्दा सहायक कम्पनीको वित्तीय विवरणहरू समेत एकीकृत रूपमा पेश गर्नुपर्दछ । सो प्रयोजनार्थ लेखा नीति र वित्तीय विवरण इ.प्रा.निर्देशन नं.४ को सम्बन्धित थप अनुसूचीमा तोकिए बमोजिम पेश गर्नुपर्दछ । साथै, सहायक कम्पनीको लेखा नीति, सूचना प्रविधि तथा अन्य नीति/ प्रणालीहरू (Policies, Procedures and Systems) मुख्य कम्पनीसँग सामन्जस्यता कायम हुने गरी व्यवस्था गर्नुपर्दछ ।

नेपाल राष्ट्र बैंकबाट इजाजतपत्र प्राप्त संस्थाहरूका लागि नेपाल चार्टर्ड एकाउन्टेन्ट्स संस्थाद्वारा जारी नेपाल वित्तीय प्रतिवेदन मान (Nepal Financial Reporting Standards (NFRS) लागू गर्ने सन्दर्भमा नेपाल राष्ट्र बैंकले मिति २०७१-०८-२८ को सूचना नं. ३ मार्फत "NFRS Migration Guidelines to Banks and Financial Institutions" जारी भएको थियो । यस सन्दर्भमा नेपाल राष्ट्र बैंकबाट मिति १४/०८/२०७४ मा निर्देशन न.बै.बि.नि.बि./नीति/परिपत्र/कसजा/१०/०७४/७५ मार्फत आ. व. २०७४/७५ देखि "क" वर्गका वाणिज्य बैंकहरूले आफ्नो वित्तीय विवरण NFRS बमोजिम तयार गर्नुपर्ने भनी जारी भए पश्चात सो बमोजिमको वित्तीय विवरणको ढाँचा समेत मिति ३२/०३/२०७५ को निर्देशन न.बै.बि.नि.बि./नीति/परिपत्र/कसजा/२३/०७४/७५ मार्फत जारी भएको हुँदा संलग्न वित्तीय विवरणहरू NFRS अनुसारको लेखा नीति अवलम्बन गरी उल्लेखित ढाँचा बमोजिम तयार गरिएको छ ।

NFRS प्रभावकारी बढ्गाले लागू गर्ने उद्देश्यले यसको कार्यान्वयनको क्रममा देखिएको कठिनाईहरूलाई समाधान गर्न नेपाल चार्टर्ड एकाउन्टेन्ट्स संस्था (The Institute of Chartered Accountants of Nepal - ICAN) द्वारा NFRS ले तोकेको कोहि लेखा नीतिहरूको कार्यान्वयनमा CARVE OUT (वैकल्पिक व्यवस्था) जारी गरेको हुँदा यी वित्तीय विवरणहरू तयार गर्दा उपरोक्त CARVE OUT (वैकल्पिक व्यवस्था) लाई अवलम्बन गरिएको छ । बैंक तथा समूहको आर्थिक वर्ष २०७४/७५ को वित्तीय विवरणहरू नेपाल राष्ट्र बैंकबाट जारी उपरोक्त निर्देशनहरू समावेश गरी जारी भएको नेपाल राष्ट्र बैंकको एकीकृत निर्देशिका २०७५ तथा नेपाल चार्टर्ड एकाउन्टेन्ट्स संस्था (ICAN) बाट जारी CARVE Out (वैकल्पिक व्यवस्था) समेत अवलम्बन गरी तयार गरी बैंक तथा वित्तीय संस्था सम्बन्धी ऐन तथा कम्पनी ऐनमा भएको व्यवस्थाहरूको अनुपालना गरिएको छ र यसरी वित्तीय विवरणहरू तयार गर्दा विगतका वर्षहरूको तुलनात्मक विवरणमा समेत एकरूपता कायम गरिएको छ ।

एकल वित्तीय विवरण तयार गर्दा अवलम्बन गरेको प्रमुख लेखा नीतिहरूमा एकरूपता कायम गरिएको छ । बैंक तथा सहायक कम्पनीको आ-आफ्नो एकल वित्तीय विवरणहरूलाई NFRS 10 – Consolidated Financial Statements अनुसार एकीकरण गरी एकीकृत वित्तीय विवरण तयार गरिएको छ । साथै बैंकको एकल तथा समूहको एकीकृत वित्तीय विवरणमा अवलम्बन गरिएको प्रमुख लेखा नीतिहरूमा समेत एकरूपता कायम गरिएको छ ।

एकीकृत एवं एकल वित्तीय विवरण तयार पार्ने क्रममा सञ्चालकहरूले तल उल्लेखित कुराहरूमा ध्यान दिनुपर्दछ:

- ▶ उपयुक्त लेखा नीति छनौट गर्ने तथा निरन्तर रूपमा व्यवहारमा ल्याउने,
- ▶ स्वीकार योग्य तथा विवेकपूर्ण निर्णय लिने र
- ▶ नेपाल राष्ट्र बैंकको निर्देशन अनुसार वित्तीय विवरण तयार गरिएको हो भन्ने उल्लेख गर्ने ।

सञ्चालकहरूले वित्तीय विवरण तयार गर्दा संस्थाको निरन्तरता/ अविच्छिन्नता (Going Concern) को अवधारणा अनुसार गर्नुपर्दछ । समूह वा बैंकसँग दृष्टिगत भविष्य (Foreseeable Future) सम्म व्यवसायलाई निरन्तरता दिन आवश्यक पर्ने श्रोत साधन उपलब्ध छ भन्ने कुरामा तथा बैंक तथा यसका सहायक कम्पनीहरूको अस्तित्वमा सन्देह हुने खालका सूचक/ संकेतहरू नदेखाएका भन्ने कुरामा सञ्चालकहरू सन्तुष्ट रहेकाले संस्थाको निरन्तरता/ अविच्छिन्नता (Going Concern) को मान्यता अनुसार वित्तीय विवरणहरू तयार पारिएको छ ।

मुख्य कम्पनीको सबै वित्तीय विवरणहरू नेपाल राष्ट्र बैंकको निर्देशन अनुसार नै तयार पारिएका छन् भन्ने विषयमा आश्वस्त पार्न र चाहिएका बखत कम्पनीको कारोबारको स्पष्ट जानकारी दिन कम्पनीको वित्तीय अवस्थाको बारे यथार्थ चित्रण गर्न सकिने गरी हिसाब किताब (लेखा) को पर्याप्त अभिलेख राख्नु सञ्चालकहरूको महत्वपूर्ण जिम्मेवारी रहेको छ । नेपाल राष्ट्र बैंकको एकीकृत निर्देशिका २०७५ को निर्देशन नं. ६ को दफा १(६) मा कम्पनीको हिसाबकिताब (लेखा) हर वखत अघावधिक रूपमा राख्नुपर्ने आवश्यकता बारे स्पष्ट उल्लेख गरिएको छ । उक्त निर्देशिकाले सञ्चालकहरूलाई कुनै पनि आधिकारिक लेखाको अभिलेख व्यक्तिगत हैसियतमा थपघट वा संशोधन गर्नबाट समेत बन्देज लगाएको छ ।

कम्पनीको सम्पत्तिको हिफाजत गर्न र अन्य प्रकारका अपचलन तथा अनियमितताको छानबिन तथा नियन्त्रण गर्नको लागि आवश्यक कदम चाल्नु सञ्चालकहरूको प्रमुख जिम्मेवारी रहेको छ । सोही अनुरूप बैंक तथा यसका सहायक कम्पनीले नियन्त्रणको अभावमा उत्पन्न हुनसक्ने जोखिमको न्यूनीकरण गर्ने उद्देश्यले आवश्यक नीति, प्रक्रिया र संयन्त्रहरू पूर्णरूपमा लागू गरेका छन् । बैंकमा तिन जना गैर कार्यकारी सञ्चालक तथा आन्तरिक लेखापरीक्षण विभागाका प्रमुख सदस्य सचिव रहने गरी एक लेखापरीक्षण समिति रहेको छ । लेखापरीक्षण समितिले सञ्चालक समितिको मातहतमा रही स्वतन्त्ररूपमा कार्य गर्दछ ।

कम्पनी ऐन २०६३ को दफा १०९ अनुसार सुलाइएका विवरणहरु

- क) विगत वर्षको कारोबारको सिर्हावलोकन - सञ्चालक समितिको प्रतिवेदनको अनुसूची क मा बुँदा १ मा नबिल बैंकको सञ्चालन तथा वित्तीय पूनरावलोकनको सारसंक्षेप अन्तर्गत उल्लेख गरिएको ।
- (ख) राष्ट्रिय तथा अन्तर्राष्ट्रिय परिस्थितिबाट कम्पनीको कारोबारलाई कुनै असर परेको भए सो असर - हाल आर्थिक वर्षको पहिलो त्रैमास पश्चात् लगानीयोग्य रकमको अभावका कारण बैंकले अपेक्षित रूपमा कर्जा विस्तार तथा लगानी गर्न सकेन । यद्यपि सरकारी स्वर्च सँगै निक्षेपमा भएको वृद्धिले गर्दा लगानीयोग्य रकमको उपलब्धता भएको ।
- (ग) प्रतिवेदन तयार भएको मितिसम्म चालु वर्षको उपलब्धि र भविष्यमा गर्नु पर्ने कुराको सम्बन्धमा सञ्चालक समितिको धारणा - सञ्चालक समितिको प्रतिवेदनमा आर्थिक वर्ष २०७५/७६ को प्रगति विवरण तथा भविष्यको पुर्वानुमान शीर्षक अन्तर्गत उल्लेख गरिएको ।
- (घ) कम्पनीको औद्योगिक वा व्यावसायिक सम्बन्ध - सञ्चालक समितिको प्रतिवेदनमा औद्योगिक तथा व्यावसायिक सम्बन्ध शीर्षक अन्तर्गत उल्लेख गरिएको ।
- (ङ) सञ्चालक समितिमा भएको हेरफेर र सोको कारण - सञ्चालक समितिको प्रतिवेदनमा सञ्चालक समितिमा भएको हेरफेर शीर्षक अन्तर्गत उल्लेख गरिएको ।
- (च) कारोबारलाई असर गर्ने मुख्य तत्वहरुः
१. बढ्दो प्रतिस्पर्धा २. लगानीयोग्य रकमको अभाव ३. निक्षेपमा ब्याज स्वर्च वृद्धि
- (छ) लेखापरीक्षण प्रतिवेदनमा कुनै कैफियत उल्लेख भएको भए सो उपर सञ्चालक समितिको प्रतिक्रिया - कुनै कैफियत नरहेको ।
- (ज) लाभांश बाँडफाँड गर्न सिफारिस गरिएको रकम नगद लाभांश रु. २२/- प्रति शेयरका दरले (कर समेत) तथा बोनस शेयर १२% का दरले (अर्थात् प्रति १० शेयर बराबर १.२ शेयरका दरले) ।
- (झ) शेयर जफत भएको भए जफत भएको शेयर संख्या, त्यस्तो शेयरको अंकित मूल्य, त्यस्तो शेयर जफत हुनुभन्दा अगावै सो वापत कम्पनीले प्राप्त गरेको जम्मा रकम र त्यस्तो शेयर जफत भएपछि सो शेयर बित्री जारी कम्पनीले प्राप्त गरेको रकम तथा जफत भएको शेयर वापत रकम फिर्ता गरेको भए सोको विवरण - शेयर जफत नभएको ।
- (ञ) विगत आर्थिक वर्षमा कम्पनी र यसको सहायक कम्पनीको कारोबारको प्रगति र सो आर्थिक वर्षको अन्त्यमा रहेको स्थितिको पूनरावलोकन - सञ्चालक समितिको प्रतिवेदनको अनुसूची क मा बुँदा नं १.३ समीक्षा वर्षको उपलब्धि र बुँदा नं २ सहायक कम्पनीको सञ्चालन तथा वित्तीय पूनरावलोकनको सारसंक्षेपमा उल्लेख गरिएको ।
- (ट) कम्पनी तथा यसको सहायक कम्पनीले आर्थिक वर्षमा सम्पन्न गरेको प्रमुख कारोबारहरु र सो अवधिमा कम्पनीको कारोबारमा आएको कुनै महत्वपूर्ण परिवर्तन -
१. नबिल बैंक - वाणिज्य बैंकले गर्ने कारोबार अन्तर्गतका निक्षेप संकलन, कर्जा प्रवाह, वैदेशिक व्यापार संचालन, विद्युतीय कारोबार, विप्रेषण कारोबार लगायतका बैंकिङ्ग कारोबारहरु ।
२. सहायक कम्पनी - मर्चेण्ट बैंकिङ्ग सेवा अन्तर्गतका सार्वजनिक धितोपत्र निष्काशन व्यवस्थापन, लगानी व्यवस्थापन, धितोपत्रको प्रत्याभूति, सामुहिक कोष योजनाको कोष व्यवस्थापन, केन्द्रीय निक्षेप प्रणाली अन्तर्गतको निक्षेप सदस्य लगायतका सेवाहरु ।
- (ठ) विगत आर्थिक वर्षमा कम्पनीको आधारभूत शेयरधनीहरुले कम्पनीलाई उपलब्ध गराएको जानकारी - आधारभूत शेयरधनीहरुले त्यस्तो जानकारी उपलब्ध नगराएको ।

(ड) विगत आर्थिक वर्षमा कम्पनीका सञ्चालक तथा पदाधिकारीहरूले लिइएको शेयरको स्वामित्वको विवरण र कम्पनीको शेयर कारोबारमा निजहरू संलग्न रहेको भए सो सम्बन्धमा निजहरूबाट कम्पनीले प्राप्त गरेको जानकारी -

सञ्चालक तथा पदाधिकारीहरूको बैंकमा रहेको शेयर स्वामित्व विवरण:

पद / तह	शेयरधनी नं./हितग्राही खाता नं.	सञ्चालक तथा पदाधिकारीको नाम	शेयर स्वामित्व (किता)
अध्यक्ष	१३०१०४००-०००२७५८२	शम्भु प्रसाद पौड्याल	१२,९५५
सञ्चालक	२०	दयाराम गोपाल अग्रवाल	७,७२४
सञ्चालक	१३०१०४००-००१२३७८३	निर्वाण चौधरी	७,१५,६९९
पद / तह	शेयरधनी नं./हितग्राही खाता नं.	सञ्चालक तथा पदाधिकारीको नाम	शेयर स्वामित्व (किता)
नायव महा प्रबन्धक	१३०१०४००-०००३८९१५	दिपक श्रेष्ठ	२,४५०
वरिष्ठ प्रबन्धक	४७३३	राजेन्द्र बहादुर मल्ल	१३,४४१
प्रबन्धक	१३०१०४००-०००११११८	ईश्वर मान श्रेष्ठ	१५,००४
प्रबन्धक	४८५२	यूशालाल बिजुक्छे	१,६१९
प्रबन्धक	५०७६	राजेश्वर लाल श्रेष्ठ	६३५
प्रबन्धक	१३०१०४००-०००१२९६२	यज्ञ प्रसाद शर्मा	८१४
प्रबन्धक	१३०१०४००-०००४०२१७	जय कृष्ण श्रेष्ठ	६,०४०

(आ.व. २०७४/७५ मा खरिद गरिएको)

पद / तह	शेयरधनी नं./हितग्राही खाता नं.	सञ्चालक तथा पदाधिकारीको नाम	किता
प्रबन्धक	१३०१०४००-०००८५०९४	प्रतुल भट्ट	३१९
अधिकृत	१३०१०९००-००२२०७९३	सुदिना रजित	२०
अधिकृत	१३०१०४००-००१२४२५७	सप्त सिंह तामाङ	२००
अधिकृत	१३०१०६००-००११४७६४	प्रनव भक्त मल्ल	५०

(आ.व. २०७४/७५ मा बिक्री गरिएको)

अधिकृत	१३०१०७००-०००२२३८७	किशोर रेग्मी	८००
--------	-------------------	--------------	-----

- (ढ) विगत आर्थिक वर्षमा कम्पनीसँग सम्बन्धित सम्भौताहरूमा कुनै सञ्चालक तथा निजको नजिकको नातेदारको व्यक्तिगत स्वार्थको बारेमा उपलब्ध गराइएको जानकारीको व्यहोरा - त्यस्तो कारोबारको जानकारी प्राप्त नभएको ।
- (ण) कम्पनीले आफ्नो शेयर आफैले खरिद गरेको भए त्यसरी आफ्नो शेयर खरिद गर्नुको कारण, त्यस्तो शेयरको संख्या र अंकित मूल्य तथा त्यसरी शेयर खरिद गरे वापत कम्पनीले भुक्तानी गरेको रकम - शेयर खरिद नगरेको ।
- (त) आन्तरिक नियन्त्रण प्रणाली भए वा नभएको र भएको भए सोको विस्तृत विवरण - बैंक सम्बन्धी अन्य जानकारीहरूको बुँदा नं. २ मा आन्तरिक नियन्त्रण प्रणाली (Internal Control System) अन्तर्गत उल्लेख गरिएको ।
- (थ) विगत आर्थिक वर्षको कुल व्यवस्थापन खर्चको विवरण - यस वार्षिक प्रतिवेदनमा प्रकाशित बैंकको वार्षिक वित्तीय विवरण अन्तर्गत अनुसूची ४.३६ कर्मचारी खर्च" तथा अनुसूची ४.३७ कार्यालय सञ्चालन खर्चमा उल्लेख गरिएको ।
- (द) लेखापरीक्षण समितिका सदस्यहरूको नामावली, निजहरूले प्राप्त गरेको एकमुष्ट पारिश्रमिक, भत्ता तथा सुविधा, सो समितिले गरेको काम कारबाहीको विवरण र सो समितिले कुनै सुझाव दिएको भए सोको विवरण - बैंक सम्बन्धी अन्य जानकारीहरूको बुँदा नं. १ मा लेखापरीक्षण समिति अन्तर्गत उल्लेख गरिएको ।
- (ध) सञ्चालक, प्रबन्ध सञ्चालक, कार्यकारी प्रमुख, कम्पनीका आधारभूत शेयरधनी वा निजको नजिकका नातेदार वा निज संलग्न रहेको फर्म कम्पनी वा संस्थाले कम्पनीलाई कुनै रकम बुझाउन बाँकी भए सो कुरा - कुनै रकम बाँकी नभएको ।
- (न) सञ्चालक, प्रबन्ध सञ्चालक, कार्यकारी प्रमुख तथा पदाधिकारीहरूलाई भुक्तानी गरिएको पारिश्रमिक, भत्ता तथा सुविधाको रकम - यस वार्षिक प्रतिवेदनमा प्रकाशित बैंकको वार्षिक वित्तीय विवरण अन्तर्गत प्रकटिकरण तथा थप जानकारी को बुँदा नं ५.७ सम्बन्धित पक्षबीच कारोबारको विवरण मा उल्लेख गरिएको ।
- (प) शेयरधनीहरूले बुझिलिन बाँकी रहेको लाभांशको रकम - रु. १८,५६,४७,२३५.२१ ।
- (फ) दफा १४१ बमोजिम सम्पत्ति खरिद वा बिक्री गरेको कुराको विवरण - कुनै खरिद वा बिक्री नभएको ।
- (ब) दफा १७५ बमोजिम सम्बद्ध कम्पनी बीच भएको कारोबारको विवरण - यस वार्षिक प्रतिवेदनमा प्रकाशित बैंकको वार्षिक वित्तीय विवरण अन्तर्गत प्रकटिकरण तथा थप जानकारी को बुँदा नं ५.७ सम्बन्धित पक्षबीच कारोबारको विवरणमा उल्लेख गरिएको ।
- (भ) यस ऐन तथा प्रचलित कानून बमोजिम सञ्चालक समितिको प्रतिवेदनमा सुलाउनु पर्ने अन्य कुनै कुरा - यस वार्षिक प्रतिवेदनमा सान्दर्भिक ठाउँमा सुलाईएको ।
- (म) अन्य आवश्यक कुराहरू - यस वार्षिक प्रतिवेदनको विभिन्न ठाउँमा सुलाईएको ।

**धितोपत्र दर्ता तथा निष्काशन नियमावली २०७३ को अनुसूची (१५)
(नियम २६ को उपनियम (२) सँग सम्बन्धित)**

- (१) सञ्चालक समितिको प्रतिवेदन : यसै वार्षिक प्रतिवेदनमा संलग्न ।
 (२) लेखापरीक्षकको प्रतिवेदन : यसै वार्षिक प्रतिवेदनमा संलग्न ।
 (३) लेखापरीक्षण भएको वित्तीय विवरण : यसै वार्षिक प्रतिवेदनमा संलग्न ।
 (४) कानुनी कारवाही सम्बन्धी विवरण
 (क) त्रैमासिक अवधिमा सँगाठित संस्थाले वा संस्थाको विरुद्ध कुनै मुद्दा दायर भएको भए : बैकिङ्ग व्यवसाय सञ्चालनको दौरानमा हुने कर्जा असुली तथा कर दायित्व सम्बन्धी सामान्य प्रकृतिका मुद्दा बाहेक अन्य उल्लेखनीय मुद्दा दायर नभएको ।
 (ख) सँगाठित संस्थाको संस्थापक वा सञ्चालकले वा संस्थापक वा सञ्चालकको विरुद्धमा प्रचलित नियमको अवज्ञा वा फौजदारी अपराध गरेको सम्बन्धमा कुनै मुद्दा दायर गरेको वा भएको भए : उल्लिखित प्रकृतिका कुनै मुद्दा रहे/ भएको जानकारी बैंकलाई प्राप्त नरहेको ।
 (ग) कुनै संस्थापक वा सञ्चालक विरुद्ध आर्थिक अपराध गरेको सम्बन्धमा कुनै मुद्दा दायर भएको भए : उल्लिखित प्रकृतिका कुनै मुद्दा रहे/ भएको जानकारी बैंकलाई प्राप्त नरहेको ।
- (५) सँगाठित संस्थाको शेयर कारोबार तथा प्रजातिको विश्लेषण
 (क) धितोपत्र बजारमा भएको सँगाठित संस्थाको शेयरको कारोबार सम्बन्धमा व्यवस्थापनको धारणा : संस्थाको शेयरको कारोबार बजार सिद्धान्त अनुसार निर्दिष्ट हुने गरेको ।
 (ख) गत वर्षको प्रत्येक त्रैमासिक अवधिमा सँगाठित संस्थाको शेयरको अधिकतम, न्यूनतम र अन्ततम मूल्यका साथै कुल कारोबार शेयर संख्या र कारोबार दिन :

त्रैमास (महिना)	शेयरको अधिकतम मूल्य रु.	शेयरको न्यूनतम मूल्य रु.	शेयरको अन्ततम मूल्य रु.	कुल कारोबार शेयर संख्या	कुल कारोबार दिन
प्रथम त्रैमासिक (असोज मसान्त २०७४)	१,८१०	१,१७०	१,२७३	५,६४,९१५	५६
दोश्रो त्रैमासिक (पौष मसान्त २०७४)	९०९	८२५	८६७	२,१९,८०३	५७
तेस्रो त्रैमासिक (चैत्र मसान्त २०७४)	१,१३०	८८८	९८९	८,०६,९३५	५६
चौथो त्रैमासिक (आषाढ मसान्त २०७५)	१,०८१	९०३	९२१	४,३०,२२७	६३

- (६) समस्या तथा चुनौती
 निक्षेपमा बढ्दो ब्याज दर, अत्याधिक प्रतिस्पर्धा, ब्याजदरको अस्थिरता, बिकासोन्मुख क्रियाकलापमा सरकारी खर्चको कमी, व्यापार घाटा, अस्थिर विनिमय दर र बढ्दो मुद्रास्फीति दरलाई बैंकले बाह्य समस्या तथा चुनौतिको रूपमा लिएको छ र काबु भन्दा बाहिरका परिस्थिति बाहेक उपर्युक्त चुनौति सामना गर्न व्यवसाय विविधिकरण, ग्राहकमुखी गुणस्तरीय सेवा तथा प्रभावकारी जोखिम व्यवस्थापनको रणनीति लिएका छौं ।
- (७) संस्थागत सुशासन
 संस्थागत सुशासन अभिवृद्धिका लागि बैंकद्वारा चालिएका कदम सम्बन्धी विवरण:
 (क) बैंकमा सञ्चालक समिति, तथा सो अन्तर्गत लेखापरीक्षण समिति, जोखिम व्यवस्थापन समिति, कर्मचारी सेवा सुविधा समिति र सम्पति शुद्धिकरण निवारण समिति रहेको छ । साथै व्यवस्थापन मातहतका कार्यकारी समिति, सञ्चालन जोखिम व्यवस्थापन समिति र सम्पति शुद्धिकरण निवारण समिति लगायतका समितिहरू क्रियाशिल रहेका छन् ।
 (ख) आन्तरिक नियन्त्रण प्रणालीलाई व्यवस्थित गर्न आन्तरिक लेखापरीक्षकबाट नियमित रूपमा लेखापरीक्षण गराई प्रतिवेदनमा दिइएका सुझावहरू कार्यान्वयन गराउन तथा समीक्षा गर्न लेखापरीक्षण समितिका बैठकहरू नियमित रूपमा बस्ने गरेका छन् ।
 (ग) सञ्चालन जोखिमहरू कम गर्न तथा कारोबारलाई व्यवस्थित गर्न विभिन्न आन्तरिक नीति, नियम तथा निर्देशिकाहरूको तर्जुमा जारी लागू गरिएको छ ।
 (घ) संस्थागत सुशासन कायम गर्न कर्मचारी आचार संहिता जारी गरी सोको अनुगमन समेतको व्यवस्था गरिएको छ ।

सूचीकृत सङ्गठित संस्थाहरूको संस्थागत सुशासन सम्बन्धी निर्देशिका, २०७४ को दफा २०(४) तथा दफा २०(३) को प्रयोजनका लागि प्रकाशित

सूचीकृत सङ्गठित संस्थाहरूको संस्थागत सुशासन सम्बन्धी निर्देशिका, २०७४ को दफा २०(४) तथा २०(३) बमोजिमको प्रमाणिकरण:-

- (क) ऐन, नियमावली तथा नियमनकारी निकायबाट समय समयमा जारी भएको निर्देशन तथा निर्देशिका बमोजिम गर्नु पर्ने कुरा ।
- पालना भएको
- (ख) नियमनकारी निकायले इजाजतपत्र जारी गर्दाका बखत तोकेका शर्तहरू ।
- पालना भएको
- (ग) नियमनकारी निकायले संस्थाको नियमन, निरीक्षण वा सुपरीवेक्षण गर्दा सम्बन्धित संस्थालाई दिइएको निर्देशन ।
- पालना भएको

INDEPENDENT AUDITOR'S REPORT
TO THE SHAREHOLDERS OF
NABIL BANK LIMITED

Report on the Financial Statements

We have audited the accompanying financial statements of NABIL Bank Ltd ("the Bank") and the consolidated financial statement of the Bank and its subsidiaries (collectively referred to as the "Group"), which comprise the consolidated statement of financial position as at Ashad 32, 2075 (July 16, 2018), the consolidated statement of profit and loss, the consolidated statement of other comprehensive income, the statement of changes in equity and the consolidated statement of cash flow statement for the year then ended, and a summary of significant accounting policies and other explanatory information prepared in accordance with Nepal Financial Reporting Standards.

Management's Responsibility for the Financial Statements

Management is responsible for the preparation and fair presentation of these financial statements in accordance with Nepal Financial Reporting Standards and for such internal control as management determines is necessary to enable the preparation of financial statements that are free from material misstatement, whether due to fraud or error.

Auditor's Responsibility

Our responsibility is to express an opinion on these financial statements based on our audit in accordance with Nepal Standards on Auditing. Those standards require that we comply with ethical requirements and plan and perform the audit to obtain reasonable assurance whether the financial statements are free of material misstatement.

An audit involves performing procedure to obtain audit evidence about the amounts and disclosures in the financial statements. The procedures selected depend on the auditor's judgment, including the assessment of the risks of material misstatement of the financial statements, whether due to fraud or error. In making those risk assessments, the auditor considers internal control relevant to the Bank's preparation and fair presentation of the financial statements in order to design audit procedures that are appropriate in the circumstances, but not for the purpose of expressing an opinion on the effectiveness of the Bank's and its subsidiaries internal control. An audit also includes evaluating the appropriateness of the accounting policies used and the reasonableness of accounting estimates made by the management, as well as evaluating the overall presentation of the financial statements.

We believe that the audit evidence obtained by us and the audit evidence obtained by the other auditors in terms of their reports referred to in the Other Matters paragraph below is sufficient and appropriate to provide a basis for our audit opinion on the financial statements.

Opinion

In our opinion, the financial statement of the Bank and the consolidated financial statements of the Group present fairly, in all material respect, the financial position of the Bank and the Group as at Ashad 32, 2075 (July 16, 2018) and its financial performance, the statement of other comprehensive income, the statement of changes in equity and the statement of cash flow statement for the year then ended in accordance with the Nepal Financial Reporting Standards.



Other Matters

We did not audit the financial statements and other financial information of a subsidiary NABIL Investment Banking Ltd, whose financial statements reflect total assets of NPR 825.34 million and net assets of NPR 311.35 million as at Ashad 32, 2075 (July 16, 2018) and net profit of NPR 43.03 million and net cash inflows of NPR 173.12 million for the year then ended. These financial statements and other financial information have been audited by other auditors whose reports have been furnished to us by the Management, and in our opinion, in so far as it relates to the amounts included in respect of the subsidiary, are based solely on the report of the other auditors.


Our opinion on the financial statements and our report on other Legal and Regulatory requirements below, is not modified in respect of the those matters with respect to our reliance on the work done and the reports of the other auditors.

Report on the Other Legal and Regulatory Requirement

We have obtained information and explanations asked for, which, to the best of our knowledge and belief were necessary for the purpose of our audit. In our opinion, the statement of financial position, profit or loss, other comprehensive income, changes in equity and cash flow have been prepared in accordance with the requirements of the Companies Act 2063, and are in agreement with the books of accounts maintained by the Bank and its subsidiary included in the Group; and proper books of account as required by law maintained by the Bank and its subsidiary included in the Group including relevant records relating to preparation of the aforesaid financial statements have been kept so far as it appears from our examination of those books and records of the Bank and the report of the other auditors.

In our opinion, so far as appeared from our examination of the books, the Bank has maintained adequate capital funds and adequate provisions for possible impairment of assets in accordance with the directives of Nepal Rastra Bank.

To the best of our information and according to the explanations given to us and so far appeared from our examination of the books of account of the Bank and the audit reports issued by other auditors necessary for the purpose of our audit, we have not come across cases where the Board of Directors or any employees of the Bank and its subsidiary have acted contrary to the provisions of law or committed any misappropriation relating to accounts or caused loss or damage to the Group and violated any directives of Nepal Rastra Bank or acted in manner to jeopardize the interest and security of the Bank, its depositors and investors.


Prabhu R. Bhandary
Managing Partner



Joshi & Bhandary
Chartered Accountants

Place: Kathmandu
Date: December 06, 2018

नबिल बैंक लिमिटेड

एकीकृत वित्तीय अवस्थाको विवरण २०७५ साल आषाढ मसान्तको

रु.

विवरण	नोट	सकृह			बैंक		
		२०७५ आषाढ ३२	२०७६ आषाढ ३१	२०७७ श्रावण ०१	२०७६ आषाढ ३२	२०७६ आषाढ ३१	२०७७ श्रावण ०१
सम्पति							
नगद तथा नगद बराबर	४.१	८,२३,२२,७२,०५३	७,३०,१८,६७,४१२	६,०८,२९,१२,६७६	७,९५,७१,६०,५९०	७,९५,७१,६०,५९०	५,८५,३२,३१,४८७
नेपाल राष्ट्र बैंकमा रहेको मौज्दात	४.२	७,३७,२२,८४,९६६	५,९२,४५,६९,६९६	५,२३,१३,३४,३४२	७,३७,२२,८४,९६६	५,९२,४५,६९,६९६	५,२३,१३,३४,३४२
बैंकहरूमा Placements	४.३	१०,१६,०२,८१,३९१	२०,५१,४७,०४,८९३	१८,२६,६७,६९,५६०	१०,१६,०२,८१,३९१	२०,५१,४७,०४,८९३	१८,२६,६७,६९,५६०
Derivative वित्तीय आकरण	४.४	-	३,२६,५५,३७५	२,४३,४०,९६६	-	३,२६,५५,३७५	२,४३,४०,९६६
अन्य व्यापारिक सम्पति	४.५	७,४५,५३,०६५	५,८६,९६,८०८	२३,२६९,७५६	-	-	-
बैंक तथा वित्तीय संस्थालाई दिएको कर्जा सापट	४.६	४,५६,५७,९०,०२२	३,३२,२३,२२,०११	२,७७,८६,८४,५९७	४,५६,५७,९०,०२२	३,३२,२३,२२,०११	२,७७,८६,८४,५९७
ग्राहकलाई दिएको कर्जा सापट	४.७	१,०९,०५,९३,६४,९२९	८९,१४,९०,१९,३१२	७५,४३,२४,६१,८७१	१,०९,०५,९३,६४,९२९	८९,१४,९०,१९,३१२	७५,४३,२४,६१,८७१
लगानी उद्देश्यका हितोपत्र	४.८	१८,५३,५०,८२,८६५	१५,४७,३१,३३,८५०	२१,५४,००,१५,६००	१८,५३,५०,८२,८६५	१५,४७,३१,३३,८५०	२१,५६,५०,१५,६००
अग्रिम कर बुक्तानी (Current Tax Assets)	४.९	२५,८४,५४,२२२	६,८२,९०,५६७	६४,४५,८८५	२४,६३,७९,५३३	५,२९,८१,११४	५३,३५,०५७
सहायक कम्पनीमा लगानी	४.१०	-	-	-	७८,००,००,०००	७८,००,००,०००	७८,००,००,०००
एसोसिएट कम्पनीमा लगानी	४.११	७,९५,८६,४८५	६,७७,६५,६०८	५,०१,९१,५२५	७,९५,८६,४८५	६,७७,६५,६०८	७,९५,८६,४८५
लगानी उद्देश्य भएका स्थिर सम्पति	४.१२	८२,१८,६६५	-	-	८२,१८,६६५	-	-
स्थिर सम्पति तथा कार्यालय उपकरण	४.१३	१,००,७७,३७,७९६	८१,३१,२३,६७६	७८,७७,४३,०५७	१,००,७७,३७,७९६	७९,०९,६४,८७७	७७,०२,१२,६९०
सास तथा औद्योगिक सम्पति	४.१४	५,०८,७१,४५४	६,१५,८७,७८७	१,४५,३७,११७	५,०८,७१,४५४	६,१५,९४,४५५	१,४२,४३,४६३
स्थापन कर सम्पति	४.१५	४०,३२,७५५	-	-	-	-	-
अन्य सम्पति	४.१६	२,११,६६,९९,५१५	१,६२,२७,११,६०८	१,४४,७१,१५,४०४	२,०७,०७,२३,६७०	१,५६,५९,३४,९५५	१,३८,७६,६६,९०४
कुल सम्पति		१,६१,५२,५२,३०,१०३	१,४४,४१,०४,४८,६०३	१,३१,६८,५८,१५,३५६	१,६०,९७,८०,७१,३२९	१,४४,०१,७८,६१,१२८	१,३१,३४,७२,८८,५३७

रु.

विवरण	नोट	समूह			बैंक		
		२०७५ आषाढ ३२	२०७६ आषाढ ३१	२०७३ श्रावण ०१	२०७५ आषाढ ३२	२०७६ आषाढ ३१	२०७३ श्रावण ०१
दायित्व							
बैंक तथा वित्तीय संस्थालाई तिर्न बाँकी रकम	४.१७	१,१६,८६,६४,९३३	४,५०,४६,६२,१४२	२,८७,९६,१८,७८६	१,१६,८६,६४,९३३	४,५०,४६,६२,१४२	२,८७,९६,१८,७८६
नेपाल राष्ट्र बैंकलाई तिर्न बाँकी रकम	४.१८	३,२५,१८,०३५	१,३३,८५,०००	-	३,२५,१८,०३५	१,३३,८५,०००	-
Derivative वित्तीय उपकरण	४.१९	५,३८,४०,२८८	-	-	५,३८,४०,२८८	-	-
ग्राहकबाट प्राप्त निक्षेप	४.२०	१,३४,५७,१०,८३,२७५	१,१७,२२,४६,२५,२९३	१,०९,२३,१७,७०,६१९	१,३४,५७,१०,८३,२७५	१,१७,२२,४६,२५,२९३	१,०९,२३,१७,७०,६१९
सापटी (Borrowing)	४.२१	-	-	-	-	-	-
आयकर दायित्व	४.९	-	-	-	-	-	-
Provisions	४.२२	-	-	-	-	-	-
स्थापन कर दायित्व	४.१५	१,००,९७,६२,०४४	१,०४,३०,०५,८२९	१,१६,४३,२६,३९३	१,००,९७,६२,०४४	१,०४,३०,०५,८२९	१,१६,४३,२६,३९३
अन्य दायित्वहरू	४.२३	३,७६,९८,९४,८९९	४,३७,७५,०१,८८८	३,४७,८८,२०,३३७	३,७६,९८,९४,८९९	४,३७,७५,०१,८८८	३,४७,८८,२०,३३७
जारी गरिएको ऋणपत्र	४.२४	६,००,००,०००	३०,००,००,०००	३०,००,००,०००	६,००,००,०००	३०,००,००,०००	३०,००,००,०००
Subordinated दायित्वहरू	४.२५	-	-	-	-	-	-
कुल दायित्व		१,४०,६६,५७,६३,४७४	१,२७,४६,३१,८०,१५२	१,१७,०५,४५,३६,१३५	१,४०,६६,५७,६३,४७४	१,२७,४६,३१,८०,१५२	१,१७,०५,४५,३६,१३५
पूँजी							
शेयर पूँजी	४.२६	८,०४,३२,२१,०००	८,०४,३२,२१,०००	६,१८,५५,०७,०००	८,०४,३२,२१,०००	८,०४,३२,२१,०००	६,१८,५५,०७,०००
शेयर प्रीमियम		७४,०००	७४,०००	७४,०००	७४,०००	७४,०००	७४,०००
सञ्चित मुनाफा		३,३७,८३,८९,१६१	१,०३,८१,४५,२२७	१,१७,६७,२७,०१३	३,३७,८३,८९,१६१	१,०३,८१,४५,२२७	१,१७,६७,२७,०१३
जोडा तथा कोषहरू	४.२७	९,२८,८२,५१,५०५	७,७२,२६,३५,१३३	७,१५,३२,१९,३४६	९,२८,८२,५१,५०५	७,७२,२६,३५,१३३	७,१५,३२,१९,३४६
Total Equity Attributable to Equity Holders		२०,७०,९९,३५,६६६	१६,८०,४०,७५,३६०	१४,५१,५५,२७,३५९	२०,७०,९९,३५,६६६	१६,८०,४०,७५,३६०	१४,५१,५५,२७,३५९
नियन्त्रण नहुने स्वार्थ (Non Controlling Interest)		१४,९५,३०,९६३	१४,३१,९३,०९१	११,५७,५०,८६२	१४,९५,३०,९६३	१४,३१,९३,०९१	११,५७,५०,८६२
कुल पूँजी		२०,८५,९४,६६,६२९	१६,९४,७२,६८,४५१	१६,६३,१२,७८,२२१	२०,८५,९४,६६,६२९	१६,९४,७२,६८,४५१	१६,६३,१२,७८,२२१
कुल पूँजी तथा दायित्व		१,६१,५२,५२,३०,१०३	१,४४,४१,०४,४८,६०३	१,३१,६८,५८,१४,३५६	१,६१,५२,५२,३०,१०३	१,४४,४१,०४,४८,६०३	१,३१,६८,५८,१४,३५६

रु.

विवरण	नोट	समूह			बैंक		
		२०७५ आषाढ ३२	२०७६ आषाढ ३१	२०७६ श्रावण ०१	२०७५ आषाढ ३२	२०७६ आषाढ ३१	२०७६ श्रावण ०१
वैपरी आउने दायित्व तथा प्रतिबद्धता (Commitments)	४.२८	४२,३८,३४,७१,२४८	३०,६३,३१,५७,६६०	३५,२८,७०,४१,९१८	४२,३८,३४,७१,२४८	३०,६३,३१,५७,६६०	३५,२८,७०,४१,९१८
प्रति शेयर खुद सम्पत्ति मूल्य		२५७.४८	२०८.९२	१८०.४७	२५५.९५	२०७.६२	१७९.७५

आजको मितिको संलग्न प्रतिवेदन अनुसार

अनिल केशरी शाह प्रमुख कार्यकारी अधिकृत	शम्भु प्रसाद पौड्याल अध्यक्ष	दयाराम जोषाल अग्रवाल सञ्चालक	निर्वाण चौधरी सञ्चालक	प्रभाप कुमार पाठक सञ्चालक	प्रभु राम भण्डारी साकेदार जोशी एण्ड भण्डारी चार्टर्ड एकाउन्टेन्ट्स
---	---------------------------------	---------------------------------	--------------------------	------------------------------	---

अञ्जली श्रेष्ठ प्रमुख वित्त अधिकृत	विवेक पौल दानी सञ्चालक	अनन्त प्रसाद पौड्याल सञ्चालक	मलय कुसुर्जी सञ्चालक
---------------------------------------	---------------------------	---------------------------------	-------------------------

मिति: २०७५/०८/१७
स्थान: काठमाडौं

नबिल बैंक लिमिटेड

एकीकृत नाफा नोक्सान हिसाब
०१ श्रावण २०७४ देखि ३२ आषाढ २०७५ सम्म

रु.

विवरण	नोट	समूह		बैंक	
		२०७५ आषाढ ३२	२०७४ आषाढ ३१	२०७३ श्रावण ०१	२०७४ आषाढ ३१
ब्याज आम्दानी	४.२९	११,३८,६४,९८,०७०	८,२१,९४,३०,६३२	११,३४,९८,६६,६५९	८,१६,८८,६९,६७६
ब्याज स्वर्च	४.३०	५,०८,२७,१५,७४२	२,५८,६८,६५,८८९	५,०८,७८,०७,६२९	२,६०,६०,९०,६४२
सुद ब्याज आम्दानी		६,३०,३७,८२,३२९	५,६३,२५,६४,७४३	६,२६,२०,५९,०३०	५,५६,२७,७९,०३४
शुल्क तथा कमिशन आम्दानी	४.३१	१,१३,३७,९६,९७३	१,०५,६७,२६,५७९	१,०५,३२,९१,८६६	९५,०७,२०,८३१
शुल्क तथा कमिशन स्वर्च	४.३२	२,१९,०७,४९६	१,५३,५०,६७२	२,१९,०७,४९६	१,५३,५०,६७२
सुद शुल्क तथा कमिशन आम्दानी		१,११,१८,८९,४७७	१,०४,१३,७५,९०७	१,०३,१३,८४,३६९	९३,५३,७०,१५९
सुद ब्याज, शुल्क तथा कमिशन आम्दानी		७,४१,५६,७१,८०५	६,६७,३९,४०,६५०	७,२९,३४,४३,३९९	६,४९,८१,४९,१९३
सुद सटही घटबढ आम्दानी	४.३३	३८,३६,५६,७२७	३२,२२,४९,८४०	३९,०६,५२,२४८	३२,१५,९९,७४०
अन्य सञ्चालन आम्दानी	४.३४	५४,४३,१२,१९२	४७,०७,३४,६९४	५५,८७,९६,८७९	४८,५५,५४,६९४
कुल सञ्चालन आम्दानी		८,३४,३६,४०,७२५	७,४६,६९,२५,१८४	८,२४,२८,९२,५२५	७,३०,५३,०३,६२७
कर्जा तथा अन्य सम्पत्तिमा नोक्सानी व्यवस्था / (फिती)	४.३५	१७,५८,५८,२९०	-१,२४,१०,१५४	१७,५८,५८,२९०	-१,२४,१०,१५४
सुद सञ्चालन आम्दानी		८,१६,७७,८२,४३५	७,४७,९३,३५,३३७	८,०६,७०,३४,२३६	७,३१,७७,१३,७८१
सञ्चालन स्वर्च					
कर्मचारी स्वर्च	४.३६	१,७५,०३,१२,६७७	१,४५,००,८७,२३१	१,७२,७७,०९,२९९	१,४२,३१,४३,९६६
अन्य सञ्चालन स्वर्च	४.३७	५९,३९,६९,०७४	५६,१६,४९,२४३	५६,२४,४२,०५१	५३,५४,६२,८२६
मूल्यह्रास तथा अर्मोटाइजेशन	४.३८	१२,९४,१८,१०८	१०,७०,७२,४८२	१२,३९,२१,३८६	१०,१५,१८,२५१
सञ्चालन मुनाफा		५,६९,४०,८२,५७६	५,३६,०५,२६,३८२	५,६५,२९,६१,५००	५,२५,७५,८८,७३८
गैर सञ्चालन आम्दानी	४.३९	२,३०,०९,१०४	३,३७,२०,५१८	१,११,८८,२२६	१,६१,४६,४३५
गैर सञ्चालन स्वर्च	४.४०	६८,०५,४४८	४८,८६,७६२	६८,०५,४४८	४८,८६,७६२
आयकर व्यवस्था अगिको मुनाफा		५,७१,०२,८६,२३१	५,३८,९३,६०,१३८	५,६५,७३,४४,२७८	५,२६,८८,४८,४११
आयकर व्यवस्था	४.४१				
यस वर्षको कर व्यवस्था		१,७०,११,३६,०९५	१,५६,९२,३४,५२१	१,६८,२४,७०,२३९	१,५३,७७,६२,२२०
विगत वर्षसम्मको कर व्यवस्था		-१,२१,६७,५९१	२,८५,९७,४१३	-७०,१८,९१२	२,८७,०३,३८१
सुद नाफा/(नोक्सान)		४,०२,१३,१७,७२७	३,७९,१५,२८,२०४	३,९८,१८,९२,९५०	३,७०,२३,८२,८१०
सुद नाफा/(नोक्सान)मा हिस्सा:					
बैंकका इक्विटी धारकहरु		४,००,०५,७९,८५५	३,७४,९६,८५,९७५	३,९८,१८,९२,९५०	३,७०,२३,८२,८१०
नियन्त्रण नहुने स्वार्थ (Non Controlling Interest)		२,०७,३७,८७२	४,१८,४२,२२९	-	-
यस वर्षको मुनाफा		४,०२,१३,१७,७२७	३,७९,१५,२८,२०४	३,९८,१८,९२,९५०	३,७०,२३,८२,८१०
प्रति शेयर आम्दानी:					
Basic प्रति शेयर आम्दानी		५०.००	४७.१४	४९.५१	४६.०३
Diluted प्रति शेयर आम्दानी		५०.००	४७.१४	४९.५१	४६.०३

आजको गितिको संलग्न प्रतिवेदन अनुसार

अनिल केशरी शाह
प्रमुख कार्यकारी अधिकृत

शम्भु प्रसाद पौड्याल
अध्यक्ष

दयाराम जोपाल अग्रवाल
सञ्चालक

निर्वाण चौधरी
सञ्चालक

प्रताप कुमार पाठक
सञ्चालक

अञ्जली श्रेष्ठ
प्रमुख वित्त अधिकृत

विरेन्द्र पौल दानी
सञ्चालक

अनेन्द्र प्रसाद पौड्याल
सञ्चालक

मलय मुखर्जी
सञ्चालक

प्रभु राम भण्डारी
साकेदार
जोशी एण्ड भण्डारी
चार्टर्ड एकाउन्टेन्ट्स

मिति: २०७५/०८/१७
स्थान: काठमाडौं

नबिल बैंक लिमिटेड

एकीकृत अन्य विस्तृत आयको विवरण
०१ श्रावण २०७४ देखि ३२ आषाढ २०७५ सम्म

रु.

विवरण	नोट	समूह		बैंक	
		२०७५ आषाढ ३२	२०७४ आषाढ ३१	२०७५ आषाढ ३२	२०७४ आषाढ ३१
वर्ष भरि को सुद नाफा/(नोक्सान)		४,०२,१३,१७,७२७	३,७९,१५,२८,२०४	३,९८,१८,९२,९५०	३,७०,२३,८२,८१०
अन्य विस्तृत आम्दानी (कर कटौती पश्चात)					
क) नाफा नोक्सान हिसाबमा पुनर्वर्गिकरण नहुने शिर्षकहरू:					
बजार मूल्यमा मापन हुने इक्वीटी उपकरणमा भएको लगानि को पुनर्मूल्याङ्कनबाट भएको नाफा / (नोक्सान)		-१६,४५,३७,२३९	-४४,७२,३०,६११	-१६,४५,३७,२३९	-४४,७२,३०,६११
पुनर्मूल्याङ्कनमा भएको नाफा / (नोक्सान)		-	-	-	-
परिभाषित लाभ योजनामा भएको Actuarial नाफा / (नोक्सान)		८,०८,४०,७४५	-५२,४९५,९८०	८,०८,४०,७४५	-५२,४९५,९८०
माथि उल्लेखित विवरणसँग सम्बन्धित कर		२,५१,०८,९४८	१४,९९,१७,९७७	२,५१,०८,९४८	१४,९९,१७,९७७
सुद अन्य विस्तृत आम्दानी - नाफा नोक्सान हिसाबमा पुनर्वर्गिकरण नहुने		-५,८५,८७,५४६	-३४,९८,०८,६१४	-५,८५,८७,५४६	-३४,९८,०८,६१४
ख) नाफा नोक्सान हिसाबमा पुनर्वर्गिकरण हुन सक्ने शिर्षकहरू :					
Cash Flow Hedge मा भएको नाफा / (नोक्सान)		-	-	-	-
सटही नाफा / (नोक्सान) वैदेशिक कारोबारमा माथि उल्लेखित विवरणसँग सम्बन्धित कर		-	-	-	-
नाफा नोक्सान हिसाबमा पुनर्वर्गिकरण गरिएको		-	-	-	-
नाफा नोक्सान हिसाबमा पुनर्वर्गिकरण हुन सक्ने सुद अन्य विस्तृत आम्दानी		-	-	-	-
ग) एसोसिएट कम्पनि को ईक्वीटी पद्धतिबाट लेखाङ्कन गरिएको अन्य विस्तृत आम्दानीमा भएको स्वार्थ		-	-	-	-
अन्य विस्तृत आम्दानी (कर कटौती पश्चात)		-५,८५,८७,५४६	-३४,९८,०८,६१४	-५,८५,८७,५४६	-३४,९८,०८,६१४
वर्षको कुल विस्तृत आम्दानी (वर्ष भरि को सुद नाफा/(नोक्सान सहितको))		३,९६,२७,३०,१८१	३,४४,१७,१९,५९०	३,९२,३३,०५,४०४	३,३५,२५,७४,१९६
Total Comprehensive Income attributable to:					
बैंकका शेयरधनीहरू		३,९४,१९,९२,३०९	३,३९,९८,७७,३६१	३,९२,३३,०५,४०४	३,३५,२५,७४,१९६
नियन्त्रण नहुने स्वार्थ		२,०७,३७,८७२	४,१८,४२,२२९	-	-
वर्षको कुल विस्तृत आम्दानी		३,९६,२७,३०,१८१	३,४४,१७,१९,५९०	३,९२,३३,०५,४०४	३,३५,२५,७४,१९६

आजको गितिको संलग्न प्रतिवेदन अनुसार

अनिल केशरी शाह
प्रमुख कार्यकारी अधिकृत

शम्भु प्रसाद पौड्याल
अध्यक्ष

दयाराम जोषाल अग्रवाल
सञ्चालक

निर्वाण चौधरी
सञ्चालक

प्रताप कुमार पाठक
सञ्चालक

अञ्जुली श्रेष्ठ
प्रमुख वित्त अधिकृत

दिवेन्द्र पौल दानी
सञ्चालक

अपेन्द्र प्रसाद पौड्याल
सञ्चालक

मलय नुसर्जी
सञ्चालक

प्रभु राम भण्डारी
सामोदाय
जोशी एण्ड भण्डारी
चार्टर्ड एकाउन्टेन्ट्स

मिति: २०७५/०८/१७

स्थान: काठमाडौं

नबिल बैंक लिमिटेड

समूहको इक्वीटीमा भएको परिवर्तन सम्बन्धी एकीकृत विवरण
मिति २०७३ श्रावण ०१ देखि २०७५ आषाढ ३२ सम्म

रु.

विवरण	समूह											नियन्त्रण तालिका सार्थक	कुल
	इक्वीटी धारकहरूको हिस्सा												
	शेयर पूँजी	शेयर प्रिमियम	साधारण जटोला कोष	सदस्यी घटक कोष	नियमनकारी कोष	Fair Value Reserve	पुनर्मूल्याङ्कन कोष	संचित नाफा / नोक्सान	अन्य कोषहरू	जम्मा			
२०७३ श्रावण ०१ को मौज्जात (Previous GAAP बलियो)	६,१८,५५,०७,०००	७४,०००	४,०६,७५,००,०००	२८,२१,००,०००	-	-	-	६७,५६,४१,४२८	४४,५४,९१,५८२	११,६४,२६,१४,०१०	११,६४,२६,१४,०१०	११,६४,२६,१४,०१०	११,६४,२६,१४,०१०
Adjustment/Restatement on NFRS Transition (Net of Tax)	-	-	-	-	-	२,५०,११,५९,५३२	-	५०,०७,८५,५८५	-१३९,०३१,७६८	२,८६,२९,१३,३४९	२,८६,२९,१३,३४९	-	२,८६,२९,१३,३४९
i) रचना कर कोषमा भएको मौज्जातलाई संचित नाफा नोक्सानमा सारिएका रकम	-	-	-	-	-	-	-	६,३८,५८,३६३	-६३,८५८,३६३	-	-	-	-
ii) कर्जाको असुल हुन बाँकी ब्याज गुलतवी रकम	-	-	-	-	-	-	-	३७,६३३,३७,५९१	-	३७,६३३,३७,५९१	-	-	३७,६३३,३७,५९१
iii) हितोपजमा गरिएको लजानीको अथ नोक्सानी व्यवस्था रकम	-	-	-	-	-	-	-	१,५८,९४७	-	१,५८,९४७	-	-	१,५८,९४७
iii) हितोपजमा गरिएको लजानीको Fair Value Surplus/ (Deficit)	-	-	-	-	-	२,५०,११,५९,५३२	-	-	-	२,५०,११,५९,५३२	-	-	२,५०,११,५९,५३२
iv) कर्मचारी अवकाश दायित्वको Fair Value Gain/ (Loss)	-	-	-	-	-	-	-	६,०४,२०,६८४	-७,५१,७३,४०५	-१,४७,५२,७२१	-	-	-१,४७,५२,७२१
२०७३ श्रावण ०१ जतिको मौज्जात (NFRS बलियो)	६,१८,५५,०७,०००	७४,०००	४,०६,७५,००,०००	२८,२१,००,०००	-	२,५०,११,५९,५३२	-	१,१७,६७,२७,०१३	३०,२४,५९,८१४	१४,५१,५४,२७,३५९	११,६४,२६,१४,०१०	११,६४,२६,१४,०१०	१४,५१,५४,२७,३५९
आ. व. २०७३/७४ मयिको नाफा / (नोक्सान)	-	-	-	-	-	-	-	३,७४,९६,८५,९७५	-	३,७४,९६,८५,९७५	-	-	३,७४,९६,८५,९७५
आ. व. २०७३/७४ को अन्य विस्तृत आम्दान्नी	-	-	-	-	-	-३१,३०,६१,४२८	-	-	-३३,७४,४७,१८६	-३४,९८,०८,६१४	-	-	-३४,९८,०८,६१४
लजानी उपकरण (शेयर) को Fair Value परिवर्तनबाट भएको नाफा / (नोक्सान)	-	-	-	-	-	-३१,३०,६१,४२८	-	-	-	-३१,३०,६१,४२८	-	-	-३१,३०,६१,४२८
रिशर सम्पत्तिको पुनर्मूल्याङ्कनबाट नाफा / (नोक्सान)	-	-	-	-	-	-	-	-	-	-	-	-	-
Actual Gain/(Loss) on defined benefit plans	-	-	-	-	-	-	-	-	-	-३,७४,४७,१८६	-	-	-३,७४,४७,१८६
Cash Flow Hedge मा भएको नाफा / (नोक्सान)	-	-	-	-	-	-	-	-	-	-	-	-	-
विदेशी विनिमय परिवर्तनबाट नाफा / (नोक्सान)	-	-	-	-	-	-	-	-	-	-	-	-	-
आ. व. २०७३/७४ को कुल विस्तृत आम्दान्नी	-	-	-	-	-	-३१,३०,६१,४२८	-	३,७४,९६,८५,९७५	-३३,७४,४७,१८६	३,३९,९८,७७,३६१	४,१८,४२,२२९	४,१८,४२,२२९	३,४४,१७,९४,५९०
यस वर्ष कोषमा स्थानान्तरण भएको	-	-	७५,३०,००,०००	८,१५,००,०००	-	-	-	-९१,७२,२४,४०१	११,५२,२४,४०१	-	-	-	-
यस वर्ष कोषबाट स्थानान्तरण भएको	-	-	-	-	-	-	-	५,००,०००	-५,००,०००	-	-	-	-

विवरण	सम्बन्धित धारकहरूको हिस्सा										नियन्त्रण गर्ने स्वार्थ	कुल	
	शेयर पूँजी	शेयर प्रिमियम	साधारण जर्जिया	सर्वोत्तम	नियमानकारी कोष	Fair Value Reserve	पुनर्निर्वाहन कोष	साठिपत नाफा/नोक्सान	अन्य कोषहरू	जम्मा			
नयाँ दलाली													
अन्य													
आ. व. २०७४/७५ को कोषमा भएको परिवर्तन	-	-	७९,७०,००,०००	६,४५,००,०००	७२,६९,९५,२५०	-	-	-१,६६,०३,३५,९२१	१,५७,६६,६६६	-३,६१,३२,००३	-१,४४,००,०००	-१,४४,००,०००	-१,४४,००,०००
२०७५ आषाढ ३२ को मौज्जात	६,०४,३२,२१,०००	७४,०००	५,४६,७५,००,०००	४४,६९,००,०००	७२,६९,९५,२५०	२,०७,२९,२२,०३६	-	३,३७,६३,६९,१६१	४५,२६,१४,२१९	२०,७०,४९,३५,६६६	१४,३५,३०,९६३	२०,६५,९४,६६,६२९	

आजको मितिमा संलग्न प्रतिवेदन अनुसार

अनिल केशरी शाह
प्रमुख कार्यकारी अधिकृत

शम्भु प्रसाद पौड्याल
अध्यक्ष

दयाराम गोपाल अग्रवाल
सञ्चालक

निर्वाण चौधरी
सञ्चालक

प्रताप कुमार पाठक
सञ्चालक

प्रभु राम भण्डारी
सामकेदार
जोशी एण्ड भण्डारी
चार्टर्ड एकाउन्टेन्ट्स

अञ्जली श्रेष्ठ
प्रमुख वित्त अधिकृत

विरेन्द्र पौल दानी
सञ्चालक

उपेन्द्र प्रसाद पौड्याल
सञ्चालक

मलय कुसुर्जी
सञ्चालक

मिति: २०७५/०८/१७
स्थान: काठमाडौं

नबिल बैंक लिमिटेड

बैंकको इक्वीटीमा भएको परिवर्तन सतबन्धी विवरण
मिति २०७३ श्रावण ०१ देखि २०७५ आषाढ ३२ सम्म

रु.

विवरण	बैंक									
	शेयर पूँजी	शेयर प्रिमियम	साधारण जडोबा कोष	सतर्ती घटबढ कोष	नियमनकारी कोष	Fair Value Reserve	पूँजवल्याङ्कन कोष	साञ्चित नाफा / नोक्सान	अन्य कोषहरू	जम्मा
२०७३ श्रावण ०१ को मौज्जात (Previous GAAP बर्गोक्ति)	६,१८,५५,०७,०००	७४,०००	४,०६,७५,००,०००	२८,२१,००,०००	-	-	-	६१,८३,५३,१३७	४४,१४,६१,५८२	११,५९,५०,२५,७१९
Adjustment/Restatement on NFRS Transition (Net of Tax)	-	-	-	-	-	२,५०,११,५९,५३२	-	५०,०७,८५,५८५	-१३,९०,३१,७६८	२,८६,२९,१३,३४९
i) स्थापन कर कोषमा भएको मौज्जातलाई साञ्चित नाफा नोक्सानमा सारिधका रकम								६,३८,५८,३६३	-६,३८,५८,३६३	-
ii) कर्जांमा असुल हुन बाँकी ब्याज गुल्लकी रकम								३७,६३,३७,५९१		३७,६३,३७,५९१
iii) वित्तोपजमा ारिधको लजानीमा क्षय नोक्सानी व्यवस्था रकम							१,६८,९४७			१,६८,९४७
iv) वित्तोपजमा ारिधको लजानीको Fair Value Surplus/ (Deficit)						२,५०,११,५९,५३२				२,५०,११,५९,५३२
v) कर्जांवी अवकाश दाधित्वको Fair Value Gain/ (Loss)							६,०४,२०,६८४		-७,५१,७३,४०५	-१,४७,५२,७२१
२०७३ श्रावण ०१ जतिको मौज्जात (NFRS बर्गोक्ति)	६,१८,५५,०७,०००	७४,०००	४,०६,७५,००,०००	२८,२१,००,०००	-	२,५०,११,५९,५३२	-	१,११,६१,३८,७२२	३०,२४,५९,८१४	१४,५५,७६,३९,०६८
आ. व. २०७३/७४ को अन्ध विस्तृत आढवानी								३,७०,२३,८२,८१०		३,७०,२३,८२,८१०
आ. व. २०७३/७४ को अन्ध विस्तृत आढवानी						-३१,३०,६१,४२८			-३,६७,४७,१८६	-३,६७,४७,१८६
लजानी उपकरणा (शेयर) को Fair Value परिवर्तनबाट भएको नाफा / (नोक्सान)						-३१,३०,६१,४२८				-३१,३०,६१,४२८
रिधार सतर्पाधिको पूँजवल्याङ्कनबाट नाफा / (नोक्सान)										
Actuarial Gain/(Loss) on defined benefit plans									-३,६७,४७,१८६	-३,६७,४७,१८६
Cash Flow Hedge मा भएको नाफा / (नोक्सान)										
विदेशी विनिमय परिवर्तनबाट नाफा / (नोक्सान)										
आ. व. २०७३/७४ को कुल विस्तृत आढवानी						-३१,३०,६१,४२८		३,७०,२३,८२,८१०	-३,६७,४७,१८६	३,३४,२५,७९,१९६
यस वर्ष कोषमा स्थानान्तरण भएको			७२,३०,००,०००	८,१५,००,०००				-९,१,९७,२४,४०१	११,५२,२४,४०१	
यस वर्ष कोषबाट स्थानान्तरण भएको							५,००,०००		-५,००,०००	

बैंक										
इसवीं धारकहरूको हिसा										
विवरण	शेयर पूँजी	शेयर प्रिमियम	साधारण उजोडा कोष	सदस्री घटबढ कोष	नियमनकारी कोष	Fair Value Reserve	पुनर्वल्याङ्कन कोष	साक्षित नाफा / नोक्सान	अन्य कोषहरू	जम्मा
Transactions with Owners, directly recognized in Equity.:										
शेयर निष्काशन (Share Issued)										
शेयरमा आधारित शेफनीहरू (Share Based Payments)										
शेयरघनीहरूलाई वितरित लाभांश										
बोनस शेयर	१,८५,७७१४,०००							-१८,७७,७१४,०००		
नगद लाभांश								-१,११,१३,२९,३६०		
अन्य										
आ. व. २०७३/७४ को कोषमा भएको परिवर्तन	१,८५,७७१४,०००	-	७२,३०,००,०००	८,१५,००,०००	-	-	-	११,४७२४,४०१		-१,११,१३,२९,३६०
२०७४ आषाढ ३१ को मौज्जात	८,०४,३२,२१,०००	७४,०००	४,७९,०४,००,०००	३६,३६,००,०००	-	२,१८,८०,९८,१०४	-	९३,३२,४३,७७१	३८,०४,३७०२९	१६,९९,९१,८३,९०४
आ. व. २०७४/७५ को अन्त विस्तृत आरम्भणी (नोक्सान)								३,९८,१८,९२,९५०		३,९८,१८,९२,९५०
लाभांनी उपकरणा (शेयर) को Fair Value परिवर्तनबाट भएको नाफा / (नोक्सान)									५,६५,८८,५२२	-५,६५,८८,५२२
स्थिर सम्पत्तिको पुनर्वल्याङ्कनबाट नाफा / (नोक्सान)										-११,५१,७६,०६८
Actuarial Gain/(Loss) on defined benefit plans										
Cash Flow Hedge वा भएको नाफा / (नोक्सान)										
विदेशी विनिमय परिवर्तनबाट नाफा / (नोक्सान)										
आ. व. २०७४/७५ को कुल विस्तृत आरम्भणी								३,९८,१८,९२,९५०	५,६५,८८,५२२	३,९२,३३,०५,४०४
यस वर्ष कोषमा स्थानान्तरण भएको			७९,७०,००,०००	८,४५,००,०००	७२,६९,१५,२५०	-		-१,६६,३०,०७,४६२	५,४५,९२,२१२	
यस वर्ष कोषबाट स्थानान्तरण भएको									-३,६९,३२,००३	
Transactions with Owners, directly recognized in Equity.:										
शेयर निष्काशन (Share Issued)										
शेयरमा आधारित शेफनीहरू (Share Based Payments)										
शेयरघनीहरूलाई वितरित लाभांश										
बोनस शेयर										
नगद लाभांश										

विवरण	बैंक									
	शेयर पूंजी	शेयर प्रिमियम	साधारण जमाका काष	सठती वढढ काष	निचलनकारी काष	Fair Value Reserve	पुनर्वल्याङ्गन काष	सञ्चित नाफा / नोक्सान	अन्य कोषहरू	जम्मा
अन्य										
आ. व. २०७४/७५ को कोषमा भएको परिवर्तन	-	-	७९,७०,००,०००	८,४५,००,०००	७२,६९,१५,२५०	-	-	-१,६६,०३,३५,९२१	१,५७,८८,६६८	-३,६१,३२,००३
२०७५ आषाढ ३२ को मौज्जात	८,०४,३२,२१,०००	७४,०००	५,५८,७५,००,०००	४४,८८,००,०००	७२,६९,१५,२५०	२,०७,२९,२२,०६६	-	३,२४,४८,१०,८००	४४,२८,१४,२१९	२०,५८,६३,५७,३०५

आजको मितिको संलग्न प्रतिवेदन अनुसार

अनिल केशरी शाह
प्रमुख कार्यकारी अधिकृत

शम्भु प्रसाद पौड्याल
अध्यक्ष

दयाराम जोषाल अग्रवाल
सञ्चालक

निर्वान चौधरी
सञ्चालक

प्रताप कुमार पाठक
सञ्चालक

प्रभु राम भण्डारी
साकेदार
जोशी एण्ड भण्डारी
चार्टर्ड एकाउन्टेन्ट्स

अञ्जुली श्रेष्ठ
प्रमुख वित्त अधिकृत

बिरेन्द्र पौल दानी
सञ्चालक

अनेन्द्र प्रसाद पौड्याल
सञ्चालक

मलय कुसुर्जी
सञ्चालक

मिति: २०७५/०८/१७
स्थान: काठमाडौं

नबिल बैंक लिमिटेड

एकीकृत नगद प्रवाह विवरण
०१ श्रावण २०७४ देखि ३२ आषाढ २०७५ सम्म

रु.

विवरण	समूह		बैंक	
	२०७५ आषाढ ३२	२०७४ आषाढ ३१	२०७५ आषाढ ३२	२०७४ आषाढ ३१
कारोबार सञ्चालनबाट नगद प्रवाह				
ब्याज आमदानी	११,२८,५३,१३,६२०	८,०६,५५,९१,४६०	११,२८,५३,१३,६२०	८,०६,५५,९१,४६०
शुल्क तथा अन्य आमदानी	१,०८,९५,२५,१३१	९१,८१,३१,७१७	१,०८,९५,२५,१३१	९१,८१,३१,७१७
लाभांश आमदानी	-	-	-	-
अन्य सञ्चालन आमदानी	९६,२८,१६,१८९	९१,४९,३०,३३०	८३,२७,९५,७८७	७३,२०,६२,७१८
ब्याज खर्च	-५,०८,८८,३५,९५२	-२,६०,४५,५४,७५९	-५,०८,८८,३५,९५२	-२,६०,४५,५४,७५९
शुल्क तथा कमिशन खर्च	-२,१९,०७,४९६	-१,५३,५०,६७२	-२,१९,०७,४९६	-१,५३,५०,६७२
कर्मचारी खर्च	-१,६५,२६,२२,२६४	-१,२५,३७,१६,६९६	-१,६५,२६,२२,२६४	-१,२५,३७,१६,६९६
अन्य खर्च	-८१,५५,८६,३२३	-६८,८३,३७,९५०	-७५,२५,६१,८४६	-६३,७८,०५,८७२
सञ्चालन सम्बन्धी चालु सम्पत्तिमा कमी/(वृद्धि) पूर्व कारोबार सञ्चालनबाट भएको नगद प्रवाह	५,७५,८७,०२,९०५	५,३३,६६,९३,४२९	५,६९,१७,०६,९७९	५,२०,४३,५७,८९५
सञ्चालन सम्बन्धी चालु सम्पत्तिमा कमी/(वृद्धि)				
नेपाल राष्ट्र बैंकमा रहेको मौज्दात	-१,४४,७७,१५,२७०	-६९,३२,३५,३५४	-१,४४,७७,१५,२७०	-६९,३२,३५,३५४
बैंकहरुमा Placement	१०,३५,४४,२३,५०२	-२,२४,७९,४३,३३३	१०,३५,४४,२३,५०२	-२,२४,७९,४३,३३३
अन्य व्यापारिक सम्पत्ति	-२,८१,०५,८६७	-३,७२,२३,३९८	-	-
बैंक तथा वित्तीय संस्थालाई दिइएको कर्जा सापठ	-१,१७,८९,१४,९७२	-४४,०३,५९,१९८	-१,१७,८९,१४,९७२	-४४,०३,५९,१९८
ग्राहकलाई दिइएको कर्जा सापठ	-१९,९१,०३,४५,६१७	-१३,७१,६५,५७,४४१	-१९,९१,०३,४५,६१७	-१३,७१,६५,५७,४४१
अन्य सम्पत्ति	-६५,५१,४६,३००	-२३,१५,५६,६७०	-६६,५५,३१,७५९	-२३,४२,२८,५१७
सञ्चालन सम्बन्धि चालु दायित्वमा कमी/(वृद्धि)				
बैंक तथा वित्तीय संस्थालाई तिर्न बाँकी	-३,३३,५९,९७,२०९	१,६२,५०,९८,०२९	-३,३३,५९,९७,२०९	१,६२,५०,९८,०२९
नेपाल राष्ट्र बैंकलाई तिर्न बाँकी	१,९१,३३,०३५	१,३३,८५,०००	१,९१,३३,०३५	१,३३,८५,०००
ग्राहकबाट प्राप्त निक्षेप	१७,३४,६४,५७,९८१	७,९९,२८,५४,६७४	१७,३७,४३,०६,९२५	८,१४,८२,४७,९०७
सापटी (Borrowing)	-	-	-	-
अन्य दायित्वहरु	७५,०६,९०,५१४	१,०२,९४,०४,४४०	५८,५०,७२,२९३	९०,१८,१६,२८९
आयकर खर्च अघिको खुद कारोबार सञ्चालनबाट भएको नगद प्रवाह	७,६७,३१,८२,७०१	-१,३६,९४,३९,८२२	७,४८,६१,३७,९०७	-१,४३,९४,१८,७२२
आयकर खर्च	-१,६९,०१,०२,४२०	-१,६१,१३,५६,५२६	-१,६७,५४,५१,३२८	-१,५६,६४,६५,६०१
कारोबार सञ्चालनबाट भएको खुद नगद प्रवाह (क)	५,९८,३०,८०,२८१	-२,९८,०७,९६,३४८	५,८१,०६,८६,५७९	-३,००,५८,८४,३२३
लगानी कारोबारबाट भएको नगद प्रवाह				
लगानी उद्देश्यका धितोपत्रको खरीद	-३,०६,९९,४९,०१५	-८,००,००,०००	-३,०६,९९,४९,०१५	-
लगानी उद्देश्यका धितोपत्रको विक्रीबाट प्राप्त नगद	८०,००,०००	६,१४,६८,८१,७५०	-	६,१४,६८,८१,७५०

विवरण	समूह		बैंक	
	२०७५ आषाढ ३२	२०७४ आषाढ ३१	२०७५ आषाढ ३२	२०७४ आषाढ ३१
सम्पति तथा उपकरणको खरीद	-३०,५८,५९,७५६	-६,९६,३७,३३३	-३०,०६,८०,९२३	-५,९५,७४,९९२
सम्पति तथा उपकरणको विक्रीबाट प्राप्त नगद	-	-	-	-
अभौतिक सम्पतिको खरीद	-	-	-	-
अभौतिक सम्पतिको विक्रीबाट प्राप्त नगद	-	-	-	-
लगानी उद्देश्य भएका स्थिर सम्पतिको खरीद	-	-	-	-
लगानी उद्देश्य भएका स्थिर सम्पतिको विक्रीबाट प्राप्त नगद	-	-	-	-
ब्याज आमदानी	-	-	-	-
लाभांश प्राप्त	१२,७८,४९,५६६	९,१२,३८,९५९	१२,७८,४९,५६६	९,१२,३८,९५९
लगानी कारोबारबाट भएको सुद नगद प्रवाह (ख)	-३,२३,९९,६७,२०५	६,०८,८४,८२,५६८	-३,२४,२७,८८,३७२	६,९७,८५,४४,९०९
वित्तीय कारोबारबाट भएको नगद प्रवाह				
जारी गरेको ऋणपत्रबाट प्राप्त नगद	-	-	-	-
ऋणपत्रको भुक्तानी	-२४,००,००,०००	-	-२४,००,००,०००	-
Subordinated दायित्वहरूबाट प्राप्त नगद	-	-	-	-
Subordinated दायित्वहरूको भुक्तानी	-	-	-	-
लाभांश खर्च	-१,४७,२२,३५,८२९	-४२,७५,९३,५०९	-१,४४,२२,३५,८२९	-३९,७५,९३,५०९
ब्याज खर्च	-	-	-	-
अन्य आमदानी / खर्च	-१०,०४,७२,६९५	-१,४६,९९,३७,९७४	-१०,०४,७२,६९५	-१,४६,९९,३७,९७४
वित्तीय कारोबारबाट भएको सुद नगद प्रवाह (ग)	-१,८९,२७,०८,४३६	-१,८८,८७,३९,४८३	-१,७८,२७,०८,४३६	-१,८५,८७,३९,४८३
यस वर्षको सम्पूर्ण गतिविधिबाट नगद प्रवाह	९३,०४,०४,६४९	१,२९,८९,५४,७३६	७८,५९,८९,७७२	१,३९,३९,२९,९०३
नगद तथा नगद बराबरमा रहेको शुरु मैजदात	७,३०,९८,६७,४९२	६,०८,२९,९२,६७६	७,९६,७९,६०,५९०	५,८५,३२,३९,४८७
नगद तथा नगद बराबरमा सटही घटबढको असर	-	-	-	-
नगद तथा नगद बराबरमा रहेको अन्तिम मैजदात	८,२३,२२,७२,०५३	७,३०,९८,६७,४९२	७,९६,७९,६०,५९०	७,९६,७९,६०,५९०

आजको मितिको संलग्न प्रतिवेदन अनुसार

 अनिल केशरी शाह
प्रमुख कार्यकारी अधिकृत

 शम्भु प्रसाद पौड्याल
अध्यक्ष

 दयाराम गोपाल अग्रवाल
सञ्चालक

 निर्वाण चौधरी
सञ्चालक

 प्रताप कुमार पाठक
सञ्चालक

 अञ्जली श्रेष्ठ
प्रमुख वित्त अधिकृत

 विरेन्द्र पौल दानी
सञ्चालक

 उपेन्द्र प्रसाद पौड्याल
सञ्चालक

 मलय मुखर्जी
सञ्चालक

 प्रभु राम भण्डारी
सामंदा
जोशी छन भण्डारी
चार्टर्ड प्रकाउन्टेन्ट्स

 मिति: २०७५/०८/१७
स्थान: काठमाडौं

एकीकृत वित्तीय विवरण सम्बन्धी टिप्पणीहरू

२०७५ साल आषाढ मसान्तको

१. नबिल बैंक लिमिटेड

१.१ सँगठनात्मक जानकारी

नबिल बैंक लिमिटेड (यस पछि “बैंक” मनी सम्बोधन गरिएको) वि.सं. २०४१ साल बैशाख २९ गते (तदनुसार ११ मई १९८४) कम्पनी ऐन, २०६३ बमोजिम संयुक्त लगानीमा नेपालमा स्थापना भएको पब्लिक लिमिटेड कम्पनी हो । बैंक तथा वित्तीय संस्था सम्बन्धी ऐन, २०७३ अन्तर्गत ‘क’ श्रेणीको ईजाजतपत्र प्राप्त गरी वि.सं. २०४१ साल आषाढ २९ गतेबाट बैंकले व्यावसायिक सञ्चालन शुरु गरेको हो । बैंकको रजिष्टर्ड कार्यालय नबिल सेण्टर, दरबारमार्ग, काठमाडौंमा रहेको छ । बैंकको साधारण तथा संस्थापक शेयर श्री नेपाल स्टक एक्सचेंज लिमिटेडमा सूचीकृत छ ।

१.२ एकीकृत वित्तीय विवरण

बैंक र सहायक कम्पनीको आर्थिक वर्ष २०७४/७५ को संयुक्त वित्तीय अवस्थालाई बैंकको एकीकृत वित्तीय विवरणमा प्रस्तुत गरिएको छ । वार्षिक प्रतिवेदन मित्र मुख्य कम्पनी श्री नबिल बैंक लिमिटेड तथा सहायक कम्पनी श्री नबिल इन्भेष्टमेन्ट बैंकिङ्ग लिमिटेडलाई संयुक्त रूपमा समूह "Group" मनिएको छ ।

१.३ मुख्य कम्पनी श्री नबिल बैंकको सहायक कम्पनी श्री नबिल इन्भेष्टमेन्ट बैंकिङ्ग लिमिटेड तथा एसोसिएट कम्पनी श्री नाडेप लघुवित्त वित्तीय संस्था लिमिटेडमा रहेको शेयर स्वामित्व संरचना:

कम्पनीको नाम	मुख्य कम्पनीसँगको सम्बन्ध	स्वामित्व संरचना आषाढ मसान्त, २०७५	मुख्य कारोबार
नबिल इन्भेष्टमेन्ट बैंकिङ्ग लिमिटेड	सहायक कम्पनी	५२.००%	धितोपत्र बोर्ड नेपालबाट स्वीकृत प्राप्त मर्चेन्ट बैंकिङ्गको कारोबार गर्ने
नाडेप लघुवित्त वित्तीय संस्था लिमिटेड	एसोसिएट कम्पनी	२५.००%	नेपाल राष्ट्र बैंक बाट स्वीकृत प्राप्त लघुवित्त वित्तीय कारोबार गर्ने

१.४ सहायक कम्पनीको विवरण

नबिल बैंकले कम्पनी ऐन २०६३ बमोजिम मिति २४ माघ २०६६, (तदनुसार ७ फेब्रुअरी २०१०), मा आफ्नो सहायक कम्पनीको रूपमा नबिल इन्भेष्टमेन्ट बैंकिङ्ग लिमिटेडको स्थापना गरेको हो । यो कम्पनी धितोपत्र व्यवसायी नियमावली, २०६४ (Merchant Banker Regulation 2008) अन्तर्गत नेपाल धितोपत्र बोर्डबाट ईजाजतपत्र प्राप्त मर्चेन्ट बैंकिङ्ग हो । यस सहायक कम्पनीको कार्यालय नक्साल स्थित नारायणचौर काठमाडौंमा रहेको छ । बैंकले वासलात मितिमा सहायक कम्पनीको कुल चुक्ता पूँजीको ५२.००% बराबरको शेयर धारण गरेको छ । यस सहायक कम्पनीको नेपाल स्टक एक्सचेंजमा सूचिकरण गरिएको छैन । सहायक कम्पनीको आर्थिक वर्ष पनि आषाढ मसान्त, २०७५ मा समाप्त भई नबिल बैंक लिमिटेड (मुख्य कम्पनी) कै आर्थिक वर्ष अनुरूप रहेको छ ।

१.५ बैंकको प्रमुख गतिविधिहरू

बैंकको प्रमुख गतिविधिहरूमा वित्तीय मध्यस्तता, सेवा व्यापार वित्त सेवा, विप्रेषण, कोष व्यवस्थापन, कार्ड र ई- बैंकिङ्ग, एजेन्सी सेवाहरू र अन्य पूरक बैंकिङ्ग सेवाहरू पर्दछन् । जस अन्तर्गत बैंकले विविध व्यक्तिहरू जस्तै व्यक्तिगत, कर्पोरेट, Multinationals, राज्यको स्वामित्वमा पर्ने उद्यमहरू, सार्वजनिक क्षेत्रका कम्पनीहरू, विकास सहायता एजेन्सीहरू, दूतावासहरू, गैर सरकारी निकायहरू र अन्तर्राष्ट्रिय गैर सरकारी सँगठनहरू जस्तालाई सेवा प्रदान गर्दै आएको छ ।

१.६ सहायक कम्पनीको मुख्य गतिविधिहरू

सहायक कम्पनीको प्रमुख गतिविधिमा मर्चेन्ट बैंकिङ्ग सेवा अन्तर्गतका धितोपत्रको सार्वजनिक निष्काशन व्यवस्थापन, लगानी व्यवस्थापन, धितोपत्रको प्रत्याभूति सेवा, शेयर रजिष्ट्रार, सामुहिक लगानी कोषको योजना व्यवस्थापन तथा निक्षेप सदस्यको रूपमा कार्य गर्ने, संस्थागत परामर्श सेवा उपलब्ध गराउने लगायतका कार्यहरू पर्दछन् ।

२. लेखाङ्कनको आधार

२.१ अनुपालन सम्बन्धी उद्घोषण

बैंक तथा समूहको आर्थिक वर्ष २०७४-७५ को वार्षिक वित्तीय विवरणहरू नेपाल लेखामान बोर्ड (Accounting Standards Board, Nepal – ASBN) बाट जारी भई नेपाल चार्टर्ड एकाउन्टेन्ट्स संस्था (Institute of Chartered Accountants of Nepal – ICAN) द्वारा अनुपालनको लागि सुचित गरिएका नेपाल वित्तीय प्रतिवेदन मान (Nepal Financial Reporting Standard – NFRS) तथा नेपाल लेखामान (Nepal Accounting Standards-NAS) समेतमा भएको व्यवस्था अनुसार तयार गरिएका छन् । उक्त वार्षिक वित्तीय विवरणहरू कम्पनी ऐन, २०६३ को प्रावधान अनुसार तथा धितोपत्र बोर्ड नेपाल (Securities Exchange Board Nepal – SEBON) को धितोपत्र सम्बन्धी नीति, नियम तथा निर्देशन बमोजिम आवश्यक सम्पूर्ण विवरण प्रस्तुत गरि तयार पारिएका छन् ।

उक्त वार्षिक वित्तीय विवरण तयार गर्दा अपनाइएका सम्पूर्ण प्रमुख लेखा नीतिहरू बुँदा नं ३ मा प्रस्तुत गरिएका छन् ।

२.१.१ Reporting Pronouncements

नियमनकारी निकाय श्री नेपाल राष्ट्र बैंकद्वारा मिति नोभेम्बर ३०, २०१७ मा जारी निर्देशन नं.बै.वि.नी.बि./नीति/परिपत्र/कसजा/१०/०७४/०७५ बाट आर्थिक वर्ष २०७४-७५ को वार्षिक वित्तीय प्रतिवेदनहरू नेपाल वित्तीय प्रतिवेदन मान (NFRS) मा भएका प्रावधान बमोजिम तयार गर्नु पर्नेछ भनि निर्देशित भए सँगै मिति जुलाई १६, २०१८ को निर्देशन नं.बै.वि.नी.बि./नीति/परिपत्र/कसजा/२३/०७४/७५ बाट सो वार्षिक विवरणको साका समेत जारी भएको हुँदा प्रस्तुत वार्षिक वित्तीय विवरणहरू उपरोक्त निर्देशनहरू बमोजिम नेपाल वित्तीय प्रतिवेदन मान (NFRS) अनुसार तयार गरिएका छन् । प्रस्तुत वार्षिक वित्तीय विवरणहरू पहिलो पटक नेपाल वित्तीय प्रतिवेदन मान बमोजिम तयार गरिएका हुन् । विगत आर्थिक वर्षको वित्तीय विवरणलाई आर्थिक वर्ष २०७४-७५ को वित्तीय विवरणसँग तुलनात्मक रूपमा एकरूपता ल्याउन सो आर्थिक वर्ष २०७३-७४ का वित्तीय विवरणलाई समेत NFRS मा भएका व्यवस्थाहरू बमोजिम आवश्यकता अनुसार पुनरवर्गीकरण तथा पुनरलेखन गरिएका छन् ।

यसरी नेपाल वित्तीय प्रतिवेदन मान बमोजिम तयार गरिएको आर्थिक वर्ष २०७४-७५ को वार्षिक वित्तीय विवरणहरू तथा सो सँग तुलनात्मक रूपमा एकरूपता ल्याउन मिति जुलाई १६, २०१६ (०१.०४.२०७३) र जुलाई १५, २०१७ (३१.०३.२०७४) का वित्तीय विवरणहरू सोही प्रावधान बमोजिम पुनरलेखन तथा पुनरवर्गीकरण गरिएका तथा सोही मितिमा नेपाल राष्ट्र बैंकबाट NFRS बमोजिम वित्तीय प्रतिवेदन बनाउनुपर्ने निर्देशन जारी हुनु अगाडीको Generally Accepted Accounting Principles (GAAP) बमोजिम तयार गरिएका वित्तीय विवरणहरूसँगको तुलनात्मक विवरण बुँदा नं. ५.११ मा प्रस्तुत गरिएको छ ।

२.१.२ नेपाल वित्तीय प्रतिवेदन मान अनुपालनको सम्बन्धमा जारी वैकल्पिक व्यवस्था

नेपाल लेखामान बोर्ड (ASBN) को सिफारिसमा नेपाल चार्टर्ड एकाउन्टेन्ट्स संस्था (ICAN) ले नेपाल वित्तीय प्रतिवेदन मान (NFRS) मा भएको प्रावधान बमोजिम आर्थिक वर्ष २०७४-७५ को वार्षिक वित्तीय प्रतिवेदनहरू तयार गर्दा तल उल्लेखित केही वैकल्पिक व्यवस्था (CARVE OUTS) अपनाउन सकिने गरी व्यवस्था गरेकोमा प्रस्तुत वित्तीय विवरणहरू तयार गर्दा सो वैकल्पिक व्यवस्था अपनाइएको वा नअपनाइएको बारेको अवस्था निम्न बमोजिम रहेको छ:

क) NFRS 10 - 'एकीकृत वित्तीय विवरण'

NFRS 10 को प्रावधान बमोजिम मुख्य कम्पनीले आफ्नो सहायक कम्पनीको वित्तीय विवरण एकीकृत गर्दा समान लेखा नीतिहरू अवलम्बन गरी एकीकृत गर्नु पर्ने प्रावधान भएता पनि सो गर्न अव्यवहारिक भएको अवस्थामा वैकल्पिक व्यवस्था अवलम्बन गर्न सकिने व्यवस्था गरेको छ । यो वैकल्पिक व्यवस्था अनुसार मुख्य कम्पनीले आफ्नो सहायक कम्पनीको वित्तीय विवरणहरू समान लेखा नीति अपनाई तयार नगरिएको भए तापनि एकीकृत गरी एकीकृत वित्तीय विवरण तयार गर्न सक्ने हुन्छ ।

बैंकले प्रस्तुत वार्षिक वित्तीय विवरण तयार गर्दा उपरोक्त वैकल्पिक व्यवस्थाको अवलम्बन आंशिक रूपमा गरेको छ । NAS 19 - 'Employee Benefits' अन्तर्गत आफ्नो परिभाषित लाम दायित्वको गणना Actuarial Valuation Method बाट गर्नु पर्ने भए तापनि सहायक कम्पनीले सो बिधि अपनाएको छैन । सो बाहेक मुख्य कम्पनी तथा सहायक कम्पनीले NFRS बमोजिमको लेखा नीतिहरू अवलम्बन गरेका छन् ।

ख) NAS 17- 'पढा'

NAS 17 को para 33 को प्रावधान बमोजिम सञ्चालन पढा अन्तर्गत पढा अवधि भएको लागि गरिने सम्पूर्ण भुक्तानीलाई सो अवधिमा समदर रूपमा खर्च लेखाइनु गर्नु पर्ने आवश्यकता रहेको र सो गर्न अव्यवहारिक हुने अवस्था हुँदा वैकल्पिक व्यवस्था बमोजिम जुन आर्थिक वर्षसँग सम्बन्धित जति खर्च हो त्यति मात्र त्यस आर्थिक वर्षमा खर्च लेखाइनु गर्न पाउने गरी लेखाइनु गर्न सकिने व्यवस्था गरेको छ ।

बैंकले प्रस्तुत वार्षिक वित्तीय विवरण तयार गर्दा उपरोक्त वैकल्पिक व्यवस्थाको अवलम्बन गरेको छ ।

ग) NAS 28- एसोसिएट तथा संयुक्त उद्यम (Joint Venture) मा गरेको लगानी

NAS 28 को para 35 को प्रावधान बमोजिम मुख्य कम्पनीले एसोसिएट तथा संयुक्त उद्यम (Joint Venture) मा गरेको लगानीलाई एकीकृत वित्तीय विवरण तयार गर्दा उस्तै लेखा नीतिहरू अवलम्बन गरी एकीकृत गर्नु पर्ने आवश्यकता रहेको र सो गर्न अव्यवहारिक भएको अवस्था हुँदा वैकल्पिक व्यवस्था अवलम्बन गर्न सकिने व्यवस्था गरेको छ । यो वैकल्पिक व्यवस्था अनुसार मुख्य कम्पनीले एसोसिएट तथा संयुक्त उद्यम (Joint Venture) कम्पनीको वित्तीय विवरणहरू उस्तै लेखा नीति अपनाएर तयार नभए तापनि एकीकृत वित्तीय विवरण तयार गर्न सक्ने हुन्छ ।

बैंकले प्रस्तुत वार्षिक वित्तीय विवरण तयार गर्दा उपरोक्त वैकल्पिक व्यवस्थाको अवलम्बन गरेको छ ।

घ) NAS 34 - अन्तरिम वित्तीय विवरण

NAS 34 को para 2 को प्रावधान बमोजिम कुनै अवधिको अन्तरिम वित्तीय विवरणहरू प्रकाशित गर्दा सोही अवधिको पछिल्लो आ.व.को वित्तीय विवरणहरूलाई आवश्यकता अनुसार पुनरलेखन तथा पुनरवर्गीकरण गर्नु पर्ने आवश्यकता रहेको र सो गर्न अव्यवहारिक भएको अवस्था हुँदा वैकल्पिक व्यवस्था अवलम्बन गर्न सकिने व्यवस्था गरेको छ ।

बैंकले प्रस्तुत वार्षिक वित्तीय विवरण तयार गर्दा उपरोक्त वैकल्पिक व्यवस्थाको अवलम्बन गरेको छ ।

इ) NAS 39- वित्तीय उपकरण - पहिचान, लेखाङ्कन तथा मापन (कर्जा नोक्सानी व्यवस्था सम्बन्धी)

NAS 39 को para 63 को व्यवस्था बमोजिम बैंक तथा वित्तीय संस्थाहरूले कर्जा नोक्सानी व्यवस्था (Loan Loss Provisioning) कायम गर्दा "Incurred Loss Model" अपनाएर गर्नुपर्ने प्रावधान अनुसार गर्न नसकिने अवस्था हुँदा वैकल्पिक व्यवस्था अवलम्बन गर्न सकिने व्यवस्था गरेको छ ।

यो अनिवार्य व्यवस्था अनुसार बैंकले नेपाल राष्ट्र बैंकको एकीकृत निर्देशनको निर्देशन नं. २/०७५ बमोजिम आएको कर्जा नोक्सानी व्यवस्था वा NAS 39 को para 63 बमोजिम आएको कर्जा नोक्सानी व्यवस्था मध्ये जुन बढी हुन्छ सोलाई कर्जा नोक्सानी व्यवस्था गरी लेखाङ्कन गर्नुपर्ने प्रावधान रहेको छ ।

च) NAS 39- वित्तीय उपकरण- पहिचान तथा मापन (समायोजित ब्याज दर - Effective Interest Rate सम्बन्धी)

NAS 39 को para 9 को व्यवस्था बमोजिम बैंक तथा वित्तीय संस्थाहरूले कर्जा लगानीबाट हुने ब्याज आमदानी उक्त लगानी गर्दा प्राप्त सेवा शुल्क र कमिशनलाई समायोजन गरी हुन आउने समायोजित ब्याज दर (Effective Interest Rate) मा गर्नु पर्ने व्यवस्था रहेकोमा सो गर्न अव्यवहारिक हुँदा वैकल्पिक व्यवस्था अवलम्बन गर्न सकिने व्यवस्था गरेको छ ।

उक्त वैकल्पिक व्यवस्था बमोजिम कर्जा लगानी गर्दा प्राप्त हुने सेवा शुल्क तथा कमिशनलाई कर्जाबाट प्राप्त ब्याज आमदानी लेखाङ्कनको लागि समायोजित ब्याज दरमा समायोजन नगरी प्रोदभावी (Accrual Basis) लेखाङ्कनका आधारमा सो सेवा शुल्क तथा कमिशन आमदानी पाकेकै वर्ष लेखाङ्कन गर्न पाउने हुन्छ ।

बैंकले उपरोक्त वैकल्पिक व्यवस्था अनुसार कर्जा प्रवाह गर्दा प्राप्त सेवा शुल्क तथा कमिशनलाई समायोजित ब्याज दरमा समायोजन नगरी प्रोदभावी लेखाङ्कनका आधारमा सो आमदानी पाकेकै वर्ष आमदानी जनाएको छ ।

छ) NAS 39- वित्तीय उपकरण- पहिचान तथा मापन (निष्क्रिय कर्जाबाट हुने ब्याज आमदानी)

NAS 39 को para AG 93 को व्यवस्था बमोजिम कर्जा बापत प्राप्त हुने साँवा यदि नोक्सानीको कारणले कम भएको अवस्थामा त्यस्तो कर्जाबाट (नोक्सानी व्यवस्था घटाए पछिको रकममा) प्राप्त हुने ब्याज आमदानी उक्त कर्जाबाट भविष्यमा प्राप्त हुने अनुमानित नगद प्रवाह लाई Discount गरी आजको मूल्यमा ल्याउन प्रयोग हुने ब्याजदरकै आधारमा गर्नु पर्ने प्रावधान रहेकोमा सो गर्न अव्यवहारिक हुँदा बैंकले वैकल्पिक व्यवस्था अवलम्बन गर्न सकिने व्यवस्था गरेको छ ।

उक्त वैकल्पिक व्यवस्था बमोजिम त्यस्ता कर्जाहरूबाट हुने ब्याज आमदानी कर्जामा हुने नोक्सानी घटाउनु अगावैको कर्जा रकममा ब्याज आमदानी जनाउन सकिने छ ।

बैंकले प्रस्तुत वार्षिक वित्तीय विवरण तयार गर्दा उपरोक्त वैकल्पिक व्यवस्थाको अवलम्बन गरेको छ ।

२.२ सञ्चालक समितिबाट वार्षिक वित्तीय विवरणको स्वीकृति

संलग्न वित्तीय विवरणले मिति ०१ श्रावण २०७४ देखि मिति ३२ आषाढ २०७५ को अवधिलाई समेटि मिति ३२ आषाढ २०७५ को वित्तीय अवस्था प्रस्तुत गरेको छ । उक्त वित्तीय विवरण र सो को ३१ आषाढ २०७४ को वित्तीय अवस्थालाई तुलनात्मक स्थिति तथा मिति ३१ आषाढ २०७३ को जेथासँगाको हिसाब मिलानको अवस्थाको प्रकाशन तथा वार्षिक साधारण सभामा स्वीकृतीको लागि पेश गर्न सञ्चालक समितिको मिति १७ मङ्सिर २०७५ को ५०२ औं बैठकबाट स्वीकृत भएको छ ।

२.२.१ वित्तीय विवरण तयार गर्ने उत्तरदायित्व

कम्पनी ऐन, २०६३ को दफा १०८(५) अनुसार बैंकको तथा समूहको एकीकृत वित्तीय विवरण तयार गर्ने अन्तिम जिम्मेवारी सञ्चालक समितिमा निहित रहेको छ । यस सन्दर्भमा सञ्चालक समितिले आफ्नो जिम्मेवारीको पूर्ण जानकारी रहेको व्यहोरा यसै प्रतिवेदनमा प्रस्तुत "सञ्चालकहरूको जिम्मेवारी सम्बन्धी विवरण" मा प्रष्ट छ ।

आर्थिक वर्ष २०७४/७५ को वित्तीय विवरणमा देहायका विवरणहरू समावेश गरिएका छन् :

- (क) बैंक तथा समूहको आषाढ मसान्त, २०७५ मा कायम वित्तीय अवस्थाको जानकारी प्रदान गर्ने वित्तीय अवस्थाको विवरण (Statement of Financial Position),
- (ख) बैंक तथा समूहको आर्थिक वर्ष २०७४/७५ को वित्तीय प्रगतिको जानकारी प्रदान गर्ने नाफा नोक्सान हिसाब तथा अन्य विस्तृत आयको विवरण (Statement of Profit or Loss and Statement of Other Comprehensive Income),
- (ग) बैंक तथा समूहको आर्थिक वर्ष २०७४/७५ को नगद प्रवाहको जानकारी प्रदान गर्ने नगद प्रवाह विवरण (Statement of Cash Flows),
- (घ) बैंक तथा समूहको आर्थिक वर्ष २०७४/७५ मा जेथामा भएको परिवर्तनको जानकारी प्रदान गर्ने ईक्विटीमा भएको परिवर्तन सम्बन्धी विवरण (Statement of Changes in Equity), तथा
- (ङ) बैंक तथा समूहको वित्तीय विवरण तयार गर्दा अवलम्बन गरिएको प्रमुख लेखा नीतिहरू र वित्तीय विवरणसँग सम्बन्धित अन्य सान्दर्भिक जानकारीहरू समेटिएको लेखा सम्बन्धी टिप्पणीहरू ।

२.३ वित्तीय विवरण प्रस्तुतिको मुद्रा

बैंक तथा समूहको वित्तीय विवरणमा देखाईएका सम्पति तथा दायित्वहरू नेपाली रुपैयाँमा प्रस्तुत गरिएका छन् ।

२.४ अनुमान, धारणा तथा स्वविवेकको प्रयोग (Use of Estimates, Assumptions and Judgments)

NFRS को प्रावधान बमोजिम लेखा नीति अपनाएर वित्तीय प्रतिवेदन बनाउँदा NFRS ले निर्दिष्ट गरे बमोजिम उपयुक्त तथा समुचित अनुमान (Estimate), धारणा (Assumption), तथा स्वविवेक (Judgement) हरुलाई आधार बनाईएको हुन्छ । बैंक व्यवस्थापनले उक्त अनुमान, धारणा तथा स्वविवेकको समायानुकूल पूनरावलोकन गरी आवश्यक भएको अवस्थामा NFRS ले निर्देशन गरे अनुसार समायोजन गर्ने गरेको छ ।

वित्तीय विवरणको तयारीमा निम्न क्षेत्रमा अनुमान, धारणा तथा स्वविवेकको महत्वपूर्ण स्थान हुन्छ :

- ▶ वित्तीय उपकरणको बजार मूल्य (Fair Value of Financial Instruments)
- ▶ वित्तीय सम्पति तथा दायित्वको वर्गीकरण (Classification of Financial Assets and Financial Liabilities)
- ▶ वित्तीय सम्पतिको नोक्सानी व्यवस्था (Impairment Losses on Financial Assets)
- ▶ गैर वित्तीय सम्पतिको नोक्सानी व्यवस्था (Impairment Losses on Non-Financial Assets)
- ▶ स्थिर सम्पति तथा कार्यालय उपकरणको उपयुक्त प्रयोग अवधि (Useful Economic Life of Property and Equipment)
- ▶ आयकर तथा स्थगन कर (Taxation and Deferred Tax)
- ▶ परिभाषित लाभ दायित्व (Defined Benefit Obligations)
- ▶ सम्भावित दायित्व (Provisions for Liabilities, Commitments and Contingencies)

२.४.१ वित्तीय उपकरणको बजार मूल्य (Fair Value of Financial Instruments)

स्वतन्त्र रूपमा खरिद बिक्री हुने बजार नभएको अवस्थामा वित्तीय सम्पति तथा वित्तीय दायित्वको बजार मूल्य बुँदा नं ५.१.७ मा उल्लेखित मूल्याङ्कनका श्रेणीहरू अनुसारको पद्धतिहरू अपनाएर निर्धारण गरिन्छ र सो क्रममा विभिन्न Statistical Models को प्रयोग गरिन्छ ।

२.४.२ वित्तीय सम्पति तथा दायित्व को वर्गीकरण (Classification of Financial Assets and Liabilities)

वित्तीय सम्पति तथा दायित्वको प्रस्तुति र मापन Amortized Cost अथवा बजार मूल्य मध्ये कुनै एक अनुसार गरी निम्न वर्गहरूमा वर्गीकृत गरिएको छ:

- ▶ Amortized Cost मा वर्गीकरण गरिएका
- ▶ Fair Value Through Profit or Loss (FVTPL) मा वर्गीकरण गरिएका
- ▶ Fair Value Through Other Comprehensive Income (FVTOCI) मा वर्गीकरण गरिएका

वित्तीय सम्पति तथा दायित्वको वर्गीकरण अनुसार मूल्याङ्कन र लेखाङ्कन फरक पर्ने हुन सक्छ । बैंकले वित्तीय सम्पति तथा दायित्वको प्रस्तुति तथा मूल्याङ्कनलाई उपयुक्त लेखा नीति अवलम्बन गरी वर्गीकरण गर्ने गरेको छ । वित्तीय सम्पति तथा दायित्व सम्बन्धमा थप जानकारी बुँदा नं. ३.४ र ५.३ मा प्रस्तुत गरिएको छ ।

२.४.३ वित्तीय सम्पतिको नोक्सानी व्यवस्था (Impairment Losses on Financial Assets)

वित्तीय सम्पतिमा भएको नोक्सानीको व्यवस्था नेपाल राष्ट्र बैंकद्वारा जारी निर्देशन नं. २/०७५ बमोजिम वा NAS 39 को para 63 को "Incurred Loss Model" बमोजिम गणना गरिएको मध्ये जुन बढी हुन्छ सो लाई नोक्सानी व्यवस्थाको लागि छुट्याइएको छ ।

NAS 39 को para 63 बमोजिम Amortized Cost मा वर्गीकरण गरिएका वित्तीय सम्पतिमा नोक्सानी व्यवस्था गर्न निम्न लिखित बुँदाहरूमा उपयुक्त स्वविवेक, अनुमान र धारणाहरू अवलम्बन गरेको छ:

- ▶ नोक्सानी व्यवस्था मूल्याङ्कनको लागि उपयुक्त पद्धतिको छनौट
- ▶ एकल रूपमा महत्व राख्ने वित्तीय सम्पतिको परिभाषा
- ▶ नोक्सानी व्यवस्थाको मूल्याङ्कन गर्ने प्रश्नहरू
- ▶ भविष्यमा वित्तीय सम्पतिबाट हुन सक्ने नगद प्रवाहको अनुमान
- ▶ आर्थिक अवस्था तथा पोर्टफोलियोका कारणहरूलाई समावेश गर्न गरिएको Historical Data को विश्लेषणको परिणामलाई समायोजन गरिएको ।

नोक्सानी व्यवस्थाको मूल्याङ्कनको प्रक्रियामा व्यवस्थापनले अवलम्बन गर्ने स्वविवेक उक्त मूल्याङ्कनको अभिन्न अंग हुन्छ र यसरी मूल्याङ्कन गर्दा व्यवस्थापनले उपलब्ध तथ्याङ्क औचित्यताका आधारमा समायोजन गर्ने गरेको छ ।

बैंकको वित्तीय सम्पतिमा गर्नु पर्ने नोक्सानी व्यवस्था सम्बन्धी विवरण लेखा नीतिको बुँदा ३.४.८ मा प्रस्तुत गरिएको छ ।

२.४.४ गैर वित्तीय सम्पतिको नोक्सानी व्यवस्था

बैंकले आवधिक रूपमा गैर वित्तीय सम्पतिमा गर्नु पर्ने नोक्सानी व्यवस्थाको परीक्षण गरी रहेको हुन्छ । यस्तो सम्पतिको नोक्सानी व्यवस्थाको लागि व्यवस्थापनले उक्त सम्पतिबाट भविष्यमा हुन सक्ने नगद प्रवाहको अनुमान गरी सो लाई उपयुक्त Discount दरले आजको मूल्यमा ल्याई "Value in Use" मापन गर्नु पर्ने हुन्छ । यस सम्बन्धी थप जानकारी बुँदा नं. ३.२२ मा प्रस्तुत गरिएको छ ।

२.४.५ स्थिर सम्पति तथा उपयुक्त प्रयोग अवधि

बैंकले उपयुक्त अनुमान, धारणा तथा स्वविवेकको आधारमा आवधिक रूपमा सम्पति तथा कार्यालय उपकरणको ह्रास कटौतीको विधि, उपयुक्त प्रयोग अवधि तथा उक्त अवधिको अन्त्यमा बाँकी रहने मूल्य (Residual Value) पूनरावलोकन गर्ने गरेको छ ।

२.४.६ कर तथा स्थगन कर

आयकर स्वर्चमा यस वर्षको कर, स्थगन कर तथा विगत वर्षको कुनै थप कर दायित्व आफ्ना सो समेत समावेश गरिन्छ ।

चालु आयकर दायित्व भन्नाले चालु आर्थिक वर्षमा गरिएको मुनाफाबाट आन्तरिक राजश्व विभागलाई तिर्नुपर्ने आयकर रकम हो । आयकर गणना गर्ने प्रयोजनका लागि उपयोग हुने करका दर (तथा कर सम्बन्धी कानून) वित्तीय स्थितीको विवरण मितिमा लागू भएका दर हुन् । सोही अनुरूप चालु आयकरको गणना गर्दा आयकर ऐन २०५८ (संशोधन सहित) मा गरिएको व्यवस्था बमोजिम यस वर्षको नाफालाई आधार मानी गणना गरिन्छ ।

सम्पति तथा दायित्वहरूको वित्तीय विवरणमा गणना गरिएको रकम तथा कर र कानूनका हिसाबले गणना गरिएको रकममा हुने भिन्नतालाई वित्तीय स्थिति विवरणमा स्थगन कर सम्पति (वा स्थगन कर दायित्व) का रूपमा लेखाङ्कन गरी प्रत्येक वर्ष यस्तो सम्पति (वा दायित्वमा) हुने परिवर्तनलाई नाफा नोक्सान हिसाबमा स्थगन कर आय (वा स्थगन कर स्वर्च) को लेखाङ्कन गरिन्छ ।

स्थगन कर सम्पतिलाई भविष्यमा हुने करयोग्य आयमा दावी गर्न सकिने पर्याप्त विश्वसनीय आधार नभएसम्म सम्पतिको रूपमा पहिचान गरिंदैन ।

नेपाल राष्ट्र बैंकको निर्देशिका अनुसार स्थगन कर कोषमा कुल स्थगन कर सम्पतिको हिसाब बराबरको रकम छुट्याईएको छ । यस सम्बन्धी थप जानकारी बुँदा नं. ३.१० मा प्रस्तुत गरिएको छ ।

२.४.७ परिभाषित लाभ दायित्व

बैंकले कर्मचारी प्रतिको निम्न दुई प्रकारका दायित्वहरूलाई परिभाषित लाभ दायित्व "Defined Benefit Obligation" को रूपमा लिएको छः

- ▶ उपदानको दायित्व
- ▶ सञ्चित विदाको दायित्व

बैंकले उक्त दायित्व वापतको स्वर्च स्वतन्त्र एक्चुएरी (Actuary) बाट एक्चुरियल (Actuarial) मूल्याङ्कन गराएर गर्ने गरेको छ । एक्चुरियल मूल्याङ्कनको लागि Discount दर, सम्पतिको अनुमानित प्रतिफल दर, अनुमानित तलब बढेतरिको दर, मृत्यु दर आदिको बारेमा विभिन्न धारणाहरू (Assumptions) अवलम्बन गरिएको हुन्छ ।

बैंकले उक्त परिभाषित लाभ दायित्वको अवधिसेँग मिल्ने नेपाल सरकारद्वारा जारी ऋणपत्रको ब्याज दरलाई Discount दरको रूपमा लिएको हुन्छ । उपरोक्त धारणाहरू उपलब्ध भएसम्म मिल्दो जुल्दो सार्वजनिक रूपमा उपलब्ध आधिकारिक तथ्याङ्कहरूलाई आधार बनाई अवलम्बन गरिएको हुन्छ । यस सम्बन्धी थप जानकारी बुँदा नं. ३.१५ मा प्रस्तुत गरिएको छ ।

२.४.८ सम्भावित दायित्वको लागि व्यवस्था

सम्भावित दायित्वहरूमा विगतका घटनाक्रमबाट उत्पन्न हुन सक्ने त्यस्ता दायित्वहरू जसको अस्तित्व तथा परिणाम भविष्यका एक वा एकभन्दा बढी बैंकको नियन्त्रण भन्दा बाहिर रहेको अनिश्चित घटना क्रमहरूले निवर्ण गर्न तथा विगतका घटना क्रमबाट उत्पन्न भएका तर देहायका कारणले गर्दा हाल लेखाङ्कन नगरिएका दायित्वहरू पर्दछन् ।

- ▶ दायित्व निसर्ग गर्नका लागि आर्थिक लाभ हुने श्रोत बाहिरिने सम्भावना नरहेको,
- ▶ दायित्व मापन गर्न सकिने पर्याप्त विश्वसनीय आधार नभएको ।

यस सम्बन्धी थप जानकारी बुँदा नं ५.६ मा प्रस्तुत गरिएको छ ।

सम्पूर्ण प्रतिपत्र, बैंक जमानत तथा फरवाई एक्सचेन्ज कन्ट्राक्ट (Forward Contract) दायित्वहरू वापतको सम्पूर्ण रकम नेपाल राष्ट्र बैंकको निर्देशिका अनुसार सम्भावित दायित्व अन्तर्गत देखाइन्छ ।

२.५ लेखा नीतिमा परिवर्तन

संलग्न वित्तीय प्रतिवेदनहरू पहिलो पटक NFRS को अनुपालनमा बनाईएका वार्षिक वित्तीय प्रतिवेदनहरू हुन् । पहिलो पटक NFRS बमोजिम वित्तीय प्रतिवेदनहरू तयार गर्दा NFRS 1 मा भएको व्यवस्था बमोजिम बिगतमा NFRS लागू हुनु अघिको GAAP बमोजिम तयार गरिएका वित्तीय विवरणहरूलाई NFRS अनुसार पूनरलेखन गर्नु पर्दा सो को वित्तीय स्थिति विवरण, नाफा नोक्सान हिसाब विवरण, नगद प्रवाह विवरणमा पर्न जाने

प्रभावको बारे बुँदा नं ५.११ मा प्रस्तुत गरिएको छ ।

२.६ जारी भई बाध्यकारी नभएका नेपाल वित्तीय प्रतिवेदन मानहरू

नेपाल लेखातान बोर्डले सेप्टेम्बर २०१३ पश्चात् नेपाल प्रतिवेदन मानको नयाँ संस्करण जारी गरेको छैन । सन् २०१२ पश्चात अन्तर्राष्ट्रिय वित्तीय प्रतिवेदन मानहरूमा विभिन्न संशोधनहरू ल्याईएकोमा उक्त संशोधनहरू NFRS को रूपमा जारी भई बाध्यकारी नभएको हुँदा बैंकले ती संशोधनहरू अङ्गीकार गरेको छैन ।

२.७ संस्थाको निरन्तरता/अविच्छिन्नतामा आधारित लेखा नीति (Going Concern)

बैंकको व्यवस्थापनले संस्थाको निरन्तर सञ्चालन हुन सक्ने क्षमताको मूल्याङ्कन गर्दा संस्था अविच्छिन्न रूपमा सञ्चालन हुन सक्ने पाएको छ । साथै व्यवस्थापनले बैंकको अविच्छिन्न रूपमा सञ्चालन हुन सक्ने क्षमतामा ह्रास पुऱ्याउने खालको कुनै घटना वा अवस्था पाएको छैन । तसर्थ वित्तीय विवरण संस्थाको निरन्तरता र अविच्छिन्नतामा आधारित रहेर वित्तीय विवरणहरू तयार पारिएको छ ।

२.८ तुलनात्मक जानकारी

लेखा नीतिहरू सबै अवधिमा समान रूपले अवलम्बन गरिएको छ । गत आर्थिक वर्षका वित्तीय रकमहरूलाई आवश्यकता अनुसार पूनरवर्गीकरण गरिएका छन् ।

२.९ वित्तीय स्थितिको विवरण मिति पश्चातका घटनाहरू

आर्थिक वर्षको अन्त्य देखि वार्षिक वित्तीय विवरण (मिति आषाढ ३२, २०७५ को वित्तीय अवस्था दर्शाउने वित्तीय विवरणहरू) प्रकाशन वा जारी गर्न स्वीकृत नहुन्जेलको समयमावधिमा सो विवरणले पेश गरेको वित्तीय अवस्था सम्बन्धी थप जानकारी दिने वा उल्लेख्य असर पार्ने कुनै पनि अनुकूल वा प्रतिकूल घटनाहरूलाई वित्तीय स्थितिको विवरणको मिति पश्चातका घटनाहरू भन्ने गरिन्छ । यस सम्बन्धी थप जानकारी NAS 10 – “Events after Reporting Date” मनी बुँदा नं. ५.१० मा प्रस्तुत गरिएको छ ।

३. प्रमुख लेखा नीतिहरू

बैंकले प्रस्तुत वित्तीय विवरण तयार गर्दा अवलम्बन गरेका प्रमुख लेखा नीतिहरू निम्न बमोजिम रहेका छन् -

बुँदा नं.	लेखा नीति शीर्षक	थप व्याख्याको बुँदा नं.
३	प्रमुख लेखा नीतिहरू	
३.१	मापनको आधार	
३.२	एकीकृत गर्ने आधार	
३.३	नगद मौजदात	४.१
३.४	वित्तीय उपकरण- वित्तीय सम्पति तथा दायित्व	५.३
३.५	व्यापारिक सम्पति	४.५
३.६	Derivative सम्पति तथा दायित्व	४.४, ४.१०
३.७	स्थिर सम्पति तथा कार्यालय उपकरण	४.१३
३.८	साख तथा अभौतिक सम्पति	४.१४
३.९	लगाणी उद्देश्यका स्थिर सम्पति (Investment Properties)	४.१२
३.१०	आयकर	४.४१
३.११	निक्षेप तथा ऋणपत्र	४.१७, ४.२०, ४.२४, ४.२५
३.१२	Provision	४.२२
३.१३	आयको लेखाङ्कन	४.२९, ४.३१, ४.३३, ४.३४
३.१४	ब्याज खर्च	४.३०
३.१५	कर्मचारी सेवा सुविधा	४.२३.१-४.२३.७
३.१६	पट्टा	४.२८.४
३.१७	विदेशी मुद्रा कारोबार	
३.१८	वित्तीय जमानत	४.२८.१, ४.२८.२
३.१९	शेयर पूँजी तथा जगेडा	४.२६
३.२०	प्रति शेयर आमदानी	

बुँदा नं.	लेखा नीति शीर्षक	थप व्याख्याको बुँदा नं.
३.२१	क्षेत्रगत इकाईको विवरण (Segment Reporting)	५.४
३.२२	गैर वित्तीय सम्पतिको नोक्सानी व्यवस्था	
३.२३	नगद प्रवाह विवरण	

३.१ मापनको आधार

प्रस्तुत वित्तीय विवरण तल उल्लेखित अवस्थामा बाहेक Historical Cost Convention का आधारमा तयार गरिएको छ:

- ▶ अन्य व्यापारिक लगानी (Mutual Fund) तथा Investment Securities (Equity Instrument) मा गरेको लगानीलाई NFRS 9 बमोजिम बजार मूल्यमा मापन गरिएको छ ।
- ▶ लगानी उद्देश्यका स्थिर सम्पति (गैर बैकिङ्ग सम्पति समेत) लाई NAS 40 बमोजिम बजार मूल्यमा मापन गरिएको छ ।
- ▶ कर्मचारीको लागि व्यवस्था गरिएको परिभाषित लाभ दायित्व (Defined Benefit Obligation) तथा Long Service Leave लाई NAS 19 बमोजिम बजार मूल्यका आधारमा मापन गरिएको छ ।

३.२ वित्तीय विवरण एकीकृत गर्ने आधार

समूहको एकीकृत वित्तीय विवरण NFRS 10 अनुसार तयार गरिएको छ । एकीकृत वित्तीय विवरण बैंक तथा सहायक कम्पनीको छुट्टाछुटे वित्तीय विवरणमा उल्लेख गरिएका प्रत्येक मूल शीर्षक अन्तर्गतका समान प्रकृतिका सम्पति, दायित्व, जेथा, आम्दानी तथा खर्चहरू जोडी संयोजन गरिएको छ । साथै बैंक र सहायक कम्पनीबीच भएका अन्तर-कम्पनी कारोबारबाट सिर्जित सबै सम्पति तथा दायित्व र आम्दानी तथा खर्चलाई पूर्ण रूपमा हटाईएको छ ।

३.२.१ व्यवसाय प्राप्ति र साख

व्यवसाय प्राप्ति र साखलाई नियन्त्रण प्राप्त हुँदाको समयमा NFRS 3 बमोजिम "Acquisition Method" अनुसार लेखाङ्कन गरिएको छ:

उक्त Acquisition Method को लागि:-

- ▶ नियन्त्रण प्राप्त गर्नेको पहिचान हुनु पर्छ ।
- ▶ नियन्त्रण प्राप्तिको मिति तय भएको हुनु पर्छ ।
- ▶ सम्पति, दायित्व तथा Non-Controlling Interest को मापन हुनु पर्छ ।
- ▶ नियन्त्रण प्राप्त गर्दा को Goodwill (साख) वा Bargain Purchase बाट हुने लाभको मापन हुनु पर्छ ।

उक्त व्यवसाय प्राप्ति र साखको Acquisition Method अनुसारको लेखाङ्कनमा Goodwill को रकम Negative आएमा सो रकमलाई NFRS 3 बमोजिम व्यापार प्राप्ति गर्दाको लाभको रूपमा नाफा नोक्सान खातामा आम्दानी जनाउने गरिन्छ । NFRS 3 को उक्त प्रावधानहरू बैंकले पहिलो पटक NFRS बमोजिमको वित्तीय विवरण बनाएको मिति पश्चातका व्यवसाय प्राप्ति गर्दा मात्र लागू हुने हुँदा, बैंकले प्रस्तुत वित्तीय विवरणहरू बनाउनु भन्दा पहिले गरिएका कुनै पनि व्यवसाय प्राप्ति कारोबारहरूमा भएका कुनै पनि साख वा प्राप्ति गर्दाको लाभलाई मापन तथा लेखाङ्कन गरेको छैन ।

३.२.२ नियन्त्रण नहुने शेयर स्वामित्व (Non-Controlling Interest)

उपरोक्त शेयरहरूलाई सो स्वामित्वले सहायक कम्पनीको जेथामा गर्ने दामाशाही प्रतिनिधित्वका आधारमा मापन गर्ने गरिएको हुन्छ । मुख्य कम्पनीको सहायक कम्पनीमा नियन्त्रण नगुम्दा सम्म, कुनै पनि प्रकारले मुख्य कम्पनीबाट नियन्त्रित शेयर स्वामित्वमा भएको परिवर्तनलाई सामान्य Equity शेयर प्राप्त हुँदाको जस्तै गरी सो स्वामित्वको किताबी मूल्यमा समायोजन गरी लेखाङ्कन गर्ने गरिएको छ ।

३.२.३ सहायक कम्पनीमा भएको लगानी

बैंकको सहायक कम्पनीको रूपमा नबिल इन्भेष्टमेन्ट बैकिङ्ग लिमिटेड रहेको छ । सो कम्पनीमा बैंकको मिति जुलाई १६, २०१८ मा ५२% को शेयर स्वामित्व रहेको तथा सो मा आर्थिक वर्ष २०७४-७५ मा कुनै परिवर्तन भएको छैन ।

प्रस्तुत गरिएको एकीकृत वित्तीय विवरणमा सहायक कम्पनीको वित्तीय विवरणलाई समाहित गरिएको छ । यसरी एकीकृत वित्तीय विवरणहरू तयार गर्दा बैंक र सहायक कम्पनी बीच एक आपसमा भएका आन्तरिक कारोबारहरूलाई समायोजन गरिएको छ ।

एकीकृत वित्तीय विवरणमा प्रस्तुत नियन्त्रणमा नभएका शेयर स्वामित्व (Non Controlling Interest) ले मुख्य कम्पनीको नियन्त्रणमा नभएका सहायक कम्पनीको शेयरहोल्डरहरूले प्रतिनिधित्व गर्ने सहायक कम्पनीको सुद नाफा तथा सुद सम्पतिलाई जनाएको छ । उक्त रकमलाई एकीकृत वित्तीय विवरणको जेथामा (Equity) भएको परिवर्तन सम्बन्धीको विवरणमा छुट्टै रूपमा प्रस्तुत गरिएको छ ।

३.२.४ एसोसिएट कम्पनीमा भएको लगानी

बैंकको एसोसिएट कम्पनीको रूपमा नाडेप लघुवित्त वित्तीय संस्था लिमिटेड रहेको छ । सो कम्पनीमा बैंकको मिति जुलाई १६, २०१८ मा २५% को शेयर स्वामित्व रहेको तथा सो मा आर्थिक वर्ष २०७४-७५ मा कुनै परिवर्तन भएको छैन ।

सहायक कम्पनीमा जस्तो एसोसिएट कम्पनीमा मुख्य कम्पनीको नियन्त्रण नरहे पनि “Significant Influence” रहेको हुन्छ । “Significant Influence” कायम रहेको पुष्ट्याई हुने केही आधारहरू निम्न प्रकार रहेका छन्:

- ▶ मुख्य कम्पनीले एसोसिएट कम्पनीको सञ्चालक समितिमा प्रतिनिधित्व गर्नु ।
- ▶ एसोसिएट कम्पनीको नीति निर्माणको प्रक्रिया र लाभांश तय गर्ने प्रक्रियामा मुख्य कम्पनी सामेल हुनु ।
- ▶ मुख्य कम्पनीले एसोसिएट कम्पनीमा व्यवस्थापन तहका कर्मचारीहरूको हेरफेर गर्न सक्नु ।

अन्यथा प्रमाणित नभएको अवस्थामा, सिद्धान्ततः कुनै कम्पनीमा प्रत्यक्ष वा अप्रत्यक्ष रूपमा २०% वा बढीको शेयर स्वामित्व हुँदा सो कम्पनी उक्त शेयर स्वामित्व धारण गर्ने कम्पनीको एसोसिएट कम्पनीको रूपमा मानिन्छ ।

एसोसिएट कम्पनीमा गरिएको लगानीलाई “NAS 28 - एसोसिएट तथा संयुक्त उद्यम Joint Venture मा गरिएको लगानीको प्रावधान अनुसार Equity Method बमोजिम उक्त शेयर स्वामित्व प्राप्तको बेला गरिएको भुक्तानीमा उक्त प्राप्त पश्चातको एसोसिएट कम्पनीको खुद सम्पत्तिमा भएको परिवर्तनलाई समायोजन गरी मापन तथा लेखाङ्कन गरिएको छ । उक्त लेखाङ्कन गरिएको लगानीको मूल्य वार्षिक रूपमा नोक्सानी व्यवस्थाको लागि परीक्षण गरिन्छ र यदि उक्त लगानीको किताबी मूल्य सो लगानीबाट उठ्न सक्ने रकम भन्दा बढी भएमा सो बढी भए जतिको रकमलाई नोक्सानी व्यवस्था गरी नाफा नोक्सान खातामा खर्च लेख्ने गरिएको छ ।

3.3 नगद तथा नगद समान

नगद तथा नगद समान भनी बैंक तथा वित्तीय संस्थामा रहेको नगद मौज्जात, माग तथा अल्प सूचनामा प्राप्त हुने रकम, जोखिम रहित वा नगान्य जोखिम रहेको ३ महिना भित्र नगदमा प्राप्त गर्न सकिने अत्याधिक तरल वित्तीय सम्पत्तिलाई जनाईएको छ । नगद तथा नगदमा प्राप्त हुने मौज्जातलाई “Amortized Cost” मा वर्गीकरण गरी वित्तीय अवस्थाको विवरणमा छुट्टै देखाईएको छ ।

3.4 वित्तीय उपकरण - वित्तीय सम्पत्ति तथा दायित्व

कुनै करार तथा सम्झौता अन्तर्गत अविष्यमा नगद आप्रवाह हुने गरी गरिएको लगानी तथा अरु संस्थाको Equity शेयरमा गरिएको लगानीबाट सृजित सम्पत्तिलाई वित्तीय सम्पत्ति भनिन्छ । वित्तीय सम्पत्ति अन्य सम्पत्ति भन्दा बढी तरल हुने गर्दछ । वित्तीय सम्पत्तिमा नगद तथा सोही प्रकृतिको नगद मौज्जात, बैंक ब्यालेन्स, माग तथा अल्प सूचनामा प्राप्त हुने रकम, ऋणपत्र तथा Equity शेयरमा गरिएको लगानी, Derivative उपकरणमा गरिएको लगानी, कर्जा लगानी आदि पर्दछन् ।

कुनै करार तथा सम्झौता अन्तर्गत अविष्यमा नगद भुक्तानी गरी वा अन्य कुनै वित्तीय सम्पत्ति हस्तान्तरण गरी निसर्ग हुने दायित्वलाई वित्तीय दायित्व भनिन्छ । वित्तीय दायित्वमा बैंक तथा वित्तीय संस्थालाई बुझाउनु पर्ने रकम, Derivative दायित्व, निक्षेप, सापटी, जारी गरिएका ऋणपत्र आदि पर्दछन् ।

बैंकले वित्तीय उपकरणको वर्गीकरण तथा मापनको लागि NFRS 9 – “Financial Instruments” का प्रावधानहरू अवलम्बन गरेको छ । बैंकले २.१.२ (ड)मा उल्लेखित अनिवार्य वैकल्पिक व्यवस्था अन्तर्गत रहि, NFRS बमोजिम वित्तीय सम्पत्तिमा गर्नु पर्ने नोक्सानी व्यवस्थाको लागि NFRS 9 को para 58 देखि 65 अनुसार र “Amortized Cost” मा वर्गीकरण भएका सम्पत्तिहरूको लागि NAS 39 को para 63 बमोजिम नोक्सानी व्यवस्था गरेको छ ।

3.4.1 वित्तीय सम्पत्तिको पहिचानको मिति

कुनै करार वा सम्झौता अन्तर्गत सृजित वित्तीय सम्पत्ति वा दायित्वको पहिचान सो करार वा सम्झौता भएकै मितिमा गरिन्छ । नियमित रूपमा खरिद बिक्री भई रहने वित्तीय सम्पत्तिको पहिचान उक्त खरिद बिक्री भएको मितिमा गरिएको छ ।

3.4.2 वित्तीय उपकरणको सुरुवाती पहिचान तथा मापन

सबै वित्तीय सम्पत्ति तथा वित्तीय दायित्वहरू सृजना हुँदाकै समयमा उक्त सम्पत्ति तथा दायित्वको बजार मूल्यलाई सो उपकरण जारी गर्दा वा प्राप्त गर्दा लागेको खर्चले समायोजन गरी आएको मूल्यमा मापन गरिएको छ ।

3.4.3 वित्तीय सम्पत्तिको वर्गीकरण तथा तत्पश्चातको मापन

वित्तीय सम्पत्ति तथा दायित्वको पहिचान भईसके पश्चात सो को मापन उक्त वित्तीय उपकरणको वर्गीकरणले निर्वर्ण गर्न गर्दछ । सुरुवातमा पहिचान गर्दा वित्तीय सम्पत्तिलाई निम्न दुई वर्गमा वर्गीकरण गरिएको छ:

- ▶ Amortized Cost मा मापन गरिएका वित्तीय सम्पत्ति
- ▶ बजार मूल्यमा मापन गरिएका वित्तीय सम्पत्ति

उक्त वर्गीकरण तथा तत्पश्चातको मापन निम्न दुई मापदण्डहरूको आधारमा गरिन्छ:

- ▶ वित्तीय सम्पत्तिलाई व्यवस्थापन गर्न अपनाइएको व्यवसायिक मोडेल
- ▶ वित्तीय सम्पत्तिबाट प्राप्त हुने नगद प्रवाहको प्रकृति

पहिचान गरिएका वित्तीय सम्पत्तिहरूको वर्गीकरणको बारे विस्तृत रूपमा बुँदा नं. ५.३ मा उल्लेख गरिएको छ ।

3.8.3.1 Amortized Cost मा मापन गरिइएका वित्तीय सम्पत्ति

निम्न लिखित दुवै मापदण्डहरू पुरा हुँदाको अवस्थामा वित्तीय सम्पत्तिलाई “Amortized Cost” मा वर्गीकरण गरी मापन गरिन्छ:

१. व्यवसायिक Model परीक्षण:-
कुनै वित्तीय सम्पत्ति प्राप्त गर्दा सो लाई पुरै करार अवधि सम्मै निसर्ज नगरी धारण गरी राख्ने उद्देश्य भएको
२. नगद प्रवाहको प्रकृति र विशेषताको परीक्षण
सम्भौता गरिइएको शर्त नामामा उल्लेख गरे बमोजिम तोकिएको मितिमा बाँकी रहेको साँवा तथा त्यसमा पाकेको ब्याजको भुक्तानीको लागि मात्र नगद प्रवाह हुने । यस परीक्षणको लागि भनिएको ब्याज तोकिएको अवधिको वक्यौता साँवामा निहित Credit Risk र सो को Time Value of Money को लागि भुक्तानी हुने ब्याजलाई मात्र बुझिन्छ ।

Fair Value Through Profit And Loss (FVTPL) मा वर्गीकरण गरिइएका बाहेक, उपरोक्त दुवै मापदण्ड पुरा गर्ने सबै ऋणपत्र उपकरणहरूलाई समायोजित ब्याज दर (Effective Interest Rate) को आधारमा Amortized Cost मा वर्गीकरण गरी मापन गरिइएको छ ।

Amortized Cost मा मापन भई Hedging को लागि प्रयोग नभएका वित्तीय सम्पत्ति निसर्ज हुँदा वा क्षिण हुँदा वा बजार मूल्यमा पुनर्वर्गीकृत हुँदा हुने फाईदा वा घाटालाई नाफा नोक्सान खातामा देखाउने गरिइएको छ ।

3.8.3.2 बजार मूल्यमा मापन गरिइएका वित्तीय सम्पत्ति

Amortized Cost मा मापन गरिइएका बाहेक वित्तीय सम्पत्तिहरू बजार मूल्यमा वर्गीकरण तथा मापन गरिइन्छन् । बजार मूल्य भित्र निम्न दुई उपवर्ग रहेका छन्:

१. नाफा नोक्सान खातामा बजार मूल्य समायोजन हुने प्रकृतिका वित्तीय सम्पत्ति (Fair Value through Profit and Loss),
२. अन्य विस्तृत आयमा बजार मूल्य समायोजन हुने प्रकृतिका वित्तीय सम्पत्ति (Fair Value through Other Comprehensive Income)

नाफा नोक्सान खातामा बजार मूल्य समायोजन हुने प्रकृतिका वित्तीय सम्पत्तिहरूलाई उक्त सम्पत्ति प्राप्त गर्दाको समयमा नै छोटो समयमा खरिद बिक्री गरी नाफा गर्दै जाने भन्ने उद्देश्यले प्राप्त गरिइएको हुन्छ । तसर्थ, नाफा नोक्सान खातामा बजार मूल्य समायोजन हुने प्रकृतिका वित्तीय सम्पत्तिहरूको आवधिक मूल्याङ्कन गरिन्छ तथा यसरी मूल्याङ्कन गर्दा हुने फाईदा वा घाटालाई नाफा नोक्सान खातामा देखाइन्छ ।

3.8.3.3 अन्य विस्तृत आयमा बजार मूल्य समायोजन हुने प्रकृतिका Equity शेयरमा लगानी भई सिर्जित वित्तीय सम्पत्ति

छोटो समयमा खरिद बिक्री गरी फाईदा आर्जन गर्ने उद्देश्य राखी लगानी गरिइएको बाहेक Equity शेयरमा गरिइएका लगानीलाई अन्य विस्तृत आयमा बजार मूल्य समायोजन हुने प्रकृतिका वित्तीय सम्पत्तिमा वर्गीकरण र मापन गरिइएको छ । यो वर्गमा वर्गीकरण गर्दा सो निर्णय अपरिवर्तनीय हुने गर्छ । यो वर्गमा वर्गीकृत Equity शेयरमा लगानी भएको वित्तीय सम्पत्तिबाट आर्जन हुने लाभांश आम्दानी सो पाकेको वर्ष नाफा नोक्सान खातामा देखाउने गरिन्छ ।

यस्ता वित्तीय सम्पत्तिको आवधिक पुनर्मूल्याङ्कन गर्दा बजार मूल्यमा भएको परिवर्तनले हुने फाईदा वा घाटालाई अन्य विस्तृत आयमा देखाई जेथा (Equity) मा भएको परिवर्तन सम्बन्धीको विवरणमा प्रस्तुत गर्ने गरिइएको हुन्छ । उक्त वित्तीय सम्पत्ति निसर्ज गर्दा हुने सञ्चित नाफालाई Equity मा भएको परिवर्तन सम्बन्धीको विवरणबाट नाफा नोक्सान खातामा स्थानान्तरण नगरेर सोभै सञ्चित मुनाफामा रकमान्तर गरिन्छ तथापि सो नाफाको कारणले उत्पन्न हुने कर्मचारी बोनस तथा करको खर्चलाई नाफा नोक्सान खातामा नै देखाइएको छ ।

अन्य विस्तृत आयमा बजार मूल्य समायोजन हुने प्रकृतिका Equity शेयरमा लगानी भई सिर्जित वित्तीय सम्पत्तिको थप विवरण बुँदा ५.१.७.२ मा प्रस्तुत गरिइएको छ ।

3.8.8 वित्तीय दायित्वको वर्गीकरण तथा मापन

NFRS 9 – “वित्तीय उपकरण” (Financial Instruments) अनुसार वित्तीय दायित्वलाई सोको वर्गीकरणका आधारमा मापन गर्ने गरिन्छ । वित्तीय दायित्वहरूलाई निम्न दुई वर्गमा वर्गीकरण गरिइएको छ:

- ▶ नाफा नोक्सान खातामा बजार मूल्य समायोजन हुने प्रकृतिका वित्तीय दायित्व (Fair Value through Profit and Loss)
- ▶ Amortized Cost मा वर्गीकृत वित्तीय दायित्व

यस सम्बन्धीको थप विवरण बुँदा नं. ५.३ मा प्रस्तुत गरिइएको छ ।

3.8.8.9 नाफा नोक्सान खातामा बजार मूल्य समायोजन हुने प्रकृतिका वित्तीय दायित्व

नाफा नोक्सान खातामा बजार मूल्य समायोजन हुने प्रकृतिका वित्तीय दायित्वहरूलाई उक्त दायित्व सृजना हुँदा छोटो समयमा खरिद बिक्री गरी नाफा गर्दै जाने भन्ने उद्देश्यले सृजित भएको हुन्छ । तसर्थ, नाफा नोक्सान खातामा बजार मूल्य समायोजन हुने प्रकृतिका वित्तीय दायित्वहरूको आवधिक मूल्याङ्कन गरिन्छ तथा यसरी मूल्याङ्कन गर्दा हुने फाईदा वा घाटालाई नाफा नोक्सान खातामा देखाइन्छ । प्रस्तुत वित्तीय प्रतिवेदनमा नाफा नोक्सान खातामा बजार मूल्य समायोजन हुने प्रकृतिका कुनै पनि वित्तीय दायित्व रहेको छैन ।

3.8.8.2 Amortized Cost मा मापन गरिएका वित्तीय दायित्व

नाफा नोक्सान खातामा बजार मूल्य समायोजन हुने प्रकृतिका वित्तीय दायित्व बाहेक अन्य सबै वित्तीय दायित्वलाई Amortized Cost मा वर्गीकृत गरिएको छ । यस्ता Amortized Cost मा वर्गीकृत वित्तीय दायित्वलाई दायित्व सृजना हुँदा लागेको खर्च वा लागतलाई समायोजन गरी निकालिएको समायोजित ब्याज दरका आधारमा मापन तथा लेखाङ्कन गरिन्छ । सो वित्तीय दायित्वको परिशोधन खर्च तथा दायित्व निसर्ग हुँदाको समयको फाईदा वा घाटालाई नाफा नोक्सान खातामा लेखाङ्कन गरिन्छ ।

3.8.8.4 वित्तीय सम्पत्ति तथा दायित्वको पूनरवर्गीकरण

वित्तीय सम्पत्ति तथा दायित्वको पूनरवर्गीकरण व्यवस्थापनको छनौटमा उपकरण अनुसार फरक हुन सक्छ । वित्तीय सम्पत्तिको पूनरवर्गीकरण सो सम्पत्ति प्राप्त गर्दाको समयमा व्यवस्थापनले छनौट गरेको व्यावसायिक Model मा परिवर्तन भएको अवस्थामा मात्र गर्न सकिन्छ । NFRS 9 ले अन्य विस्तृत नाफा नोक्सान खातामा बजार मूल्य समायोजन हुने प्रकृतिको Equity शेयरमा लगानी भई सृजित सम्पत्तिलाई पूनरवर्गीकरण गर्न बन्देज लगाएको छ ।

व्यवस्थापनको अवधारणामा कुनै वित्तीय सम्पत्ति वा दायित्वको पूनरवर्गीकरण गर्नु जरुरी देखिएमा यस्तो पूनरवर्गीकरणबाट लेखामा हुने प्रभाव तथा समायोजनहरू सो पूनरवर्गीकरणको मितिमा तथा सो मिति पश्चात मात्र लागू हुन्छ । सो मिति अघिका कुनै पनि वित्तीय विवरणलाई पूनरलेखन गरिँदैन ।

कुनै वित्तीय सम्पत्ति नाफा नोक्सान खातामा बजार मूल्य समायोजन हुने प्रकृतिका वित्तीय सम्पत्ति वर्गमा पूनरवर्गीकरण गरिँदा सो गर्दाको मितिको बजार मूल्यमा मापन र लेखाङ्कन गरिन्छ । यसरी मापन गर्दा उक्त वित्तीय सम्पत्तिको पूनरवर्गीकरण हुनु अघिको किताबी मूल्य र पूनरवर्गीकरण गर्दाको बजार मूल्यमा हुने फरकलाई नाफा नोक्सान खातामा समायोजन गरिन्छ ।

3.8.8.6 वित्तीय सम्पत्ति तथा दायित्वको निसर्ग

3.8.8.6.1 वित्तीय सम्पत्तिको निसर्ग

निम्न उल्लेखित कुनै पनि अवस्थामा बैंक को वित्तीय सम्पत्ति पूर्ण वा आंशिक रूपमा निसर्ग भएको स्थिति हुन आउँछ:

- ▶ सम्झौता अनुसारको नगद प्रवाहमा भएको अधिकार समाप्त हुँदा
- ▶ सम्झौता अनुसारको नगद प्रवाहमा भएको अधिकार हस्तान्तरण गरिएमा सो सँग जोडिएको सम्पूर्ण जोखिम तथा प्रतिफल पनि हस्तान्तरण हुँदा

यसरी निसर्ग भएको वित्तीय सम्पत्ति निसर्ग हुँदा रहेको किताबी मूल्य र सो निसर्गबाट प्राप्त मूल्य तथा सो सँग सम्बन्धित अन्य विस्तृत नाफा नोक्सान खातामा रहेको सञ्चित फाईदा वा घाटाको योगमा फरक भएमा सो फरक रकमलाई नाफा नोक्सान खातामा लेखाङ्कन गरिन्छ ।

3.8.8.6.2 वित्तीय दायित्वको निसर्ग

कुनै वित्तीय दायित्वसँग जोडिएको दायित्वहरू समाप्त भएको अवस्थामा सो दायित्व निसर्ग भएको मानिन्छ । यसरी निसर्ग हुँदा उक्त वित्तीय दायित्वको किताबी मूल्य र निसर्ग हुँदा तिरेको मूल्यमा हुने फरकलाई नाफा नोक्सान खातामा लेखाङ्कन गरिन्छ ।

3.8.8.6 वित्तीय सम्पत्ति तथा दायित्वको बजार मूल्य

खुला बजारमा खरिद बिक्रीका लागि सहभागी हुनेहरूको बीच निस्पक्ष तवरले हुने कारोबारमा कुनै सम्पत्ति खरिद बिक्री हुँदा प्राप्त हुने मूल्य वा दायित्व हस्तान्तरण गर्दा भुक्तानी गरिने मूल्य नै बजार मूल्य हो ।

यस्तो बजार मूल्य सो सम्पत्तिको बिक्री वा दायित्वको हस्तान्तरणको कारोबार निम्न मध्ये कुनै एक बजारमा भएको हुन्छ भन्ने सैधान्तिक अनुमानको आधारमा तय गरिन्छ:

- ▶ सो सम्पत्ति वा दायित्वको खरिद बिक्रीको कारोबार हुने मुख्य बजार
- ▶ उपरोक्त मुख्य बजार नहुँदा सो पछिको बढी प्राथमिकतामा रहेको बजार

गैर वित्तीय सम्पत्ति जस्तै जमीन, भवन आदिको बजार मूल्य स्वतन्त्र व्यावसायिक मूल्याङ्कनकर्ताहरूबाट मूल्याङ्कन गरी निकालिएको छ । संलग्न वित्तीय प्रतिवेदनमा भएका सम्पत्ति तथा दायित्वको बजार मूल्यको निर्वर्ण गर्न अपनाइएको पद्धतिको बारे थप जानकारी बुँदा नं. ५.१.७ मा प्रस्तुत गरिएको छ ।

3.8.8.7 वित्तीय सम्पत्तिमा हुने नोक्सानी

बैंकले अन्तरिम वित्तीय विवरण बनाउँदा कुनै पनि वित्तीय सम्पत्तिमा नोक्सान भए नभएको बारे प्रमाण सहित आइकलन गर्ने गरेको हुन्छ । उक्त प्रमाणले त्यस्तो सम्पत्तिबाट भविष्यमा प्राप्त हुने नगद प्रवाहलाई नकारात्मक असर गरेको दर्शाएमा सो वित्तीय सम्पत्ति नोक्सान भएको ठहर गरी त्यसमा नोक्सानी व्यवस्था गर्ने गरिएको हुन्छ ।

यस्तो नोक्सानी रहेको छ भन्ने अवस्थाको उजागर कुनै एक प्रमाणबाट मात्र नभई प्रमाणहरूको सामुहिक आइकलनबाट पनि गर्नुपर्ने हुन्छ । यस्तो नोक्सानी व्यवस्था उजागर गर्ने केही प्रमाणहरू यस प्रकार रहेका छन्:

- ▶ खराब वित्तीय अवस्था
- ▶ सम्भौताका सर्तहरूको उल्लङ्घन गरेको जस्तै ब्याज तथा साँवा भुक्तानीमा अनियमितता
- ▶ ऋणी टाट पल्टिन सक्ने सम्भावना रहेको
- ▶ वित्तीय सम्पत्तिबाट सुरुवातमा भविष्यमा प्राप्त हुन सक्ने भनी आइकलन गरिएको नगद प्रवाह भन्दा हाल गरिएको आइकलन कम भएमा

३.८.८.१ नोक्सानी व्यवस्था/ नोक्सानी व्यवस्था फिर्ता तथा अपलेखन

वित्तीय सम्पत्तिको नोक्सानी व्यवस्था मापन गर्दाको, किताबी मूल्य तथा सो सम्पत्तिबाट भविष्यमा प्राप्त हुन सक्ने भनि आइकलन गरिएको नगद प्रवाहलाई उक्त सम्पत्तिको पहिलो पटक पहिचान र लेखाङ्कन गर्दा प्रयोग गरिएको समायोजित ब्याजदरले Discounting गर्दा हुन आउने रकम बीचको फरकलाई जनाईन्छ । यस्तो नोक्सानी व्यवस्थालाई नाफा नोक्सान खातामा खर्च जनाइन्छ र वित्तीय सम्पत्तिको किताबी मूल्यबाट उक्त नोक्सानी बराबरको रकमलाई घटाएर प्रस्तुत गरिन्छ ।

नोक्सानी व्यवस्था गर्न पर्ने भनी उजागर गर्ने प्रमाणहरूले दर्शाएको अवस्थामा सुधार हुँदा सो सम्पत्तिमा पहिले गरिएको नोक्सानी व्यवस्थालाई फिर्ता गरी नाफा नोक्सान खातामा आम्दानी जनाइन्छ तथा यसरी पहिले गरिएको नोक्सानी व्यवस्थाबाट फिर्ता गर्दा सो सम्पत्तिको किताबी मूल्यलाई फिर्ता भए बराबरको रकमले बढाएर देखाइन्छ ।

३.८.८.२ एकल कर्जाको नोक्सानी व्यवस्था

एकल रुपमा महत्वपूर्ण कर्जाको नोक्सानी व्यवस्था गर्न निम्न आधारहरूलाई मध्यनजर गरिएको हुन्छ:

- ▶ सो एकल ग्राहक समूहमा प्रवाहित सम्पूर्ण कर्जा रकम
- ▶ ग्राहकको व्यापारको सम्भाव्यता तथा कर्जा भुक्तानी गर्न सक्ने क्षमता
- ▶ भुक्तानी तथा असुलीको अनुमानित रकम र भुक्तानी मिति
- ▶ धितोबाट उठ्न सक्ने अनुमानित रकम

३.८.८.३ सामुहिक कर्जा नोक्सानी व्यवस्था

उस्तै प्रकृतिका कर्जाहरूलाई समूहमा वर्गीकरण गरिन्छ । सामुहिक कर्जा नोक्सानी व्यवस्थाको आइकलन साँख्यिकीय (Statistical) पद्धतिको माध्यमबाट गरिन्छ । यस्तो सामुहिक कर्जामा बिगतमा भएको नोक्सानी दरलाई "Net Flow Rate" विधिबाट निर्धारण गरिन्छ । यस विधि अनुसार विगतमा प्रवाहित कर्जाहरूलाई समूह अनुसार भाका नाघेको आधारमा विभिन्न अवधिमा वर्गीकरण गरी सो समूहको 'Default' को सम्भाव्यता अनुमान गरिन्छ । उक्त सम्भाव्यतालाई आवधिक रुपमा पूनरावलोकन गर्ने गरिन्छ ।

३.८.८.४ पूनरसंरचना र पूनरतालिकिकरण भएका कर्जाको नोक्सानी व्यवस्था

बैंकले सम्भव भएसम्म कर्जाको धितो अधिग्रहण गर्नु भन्दा सम्भाव्यताको आइकलन गरि त्यस्ता कर्जालाई पूनरतालिकिकरण अथवा पूनरसंरचना गरिएको हुन्छ । यसरी पूनरतालिकिकरण वा पूनरसंरचनाको लागि बैंक तथा ऋणी दुवै पक्ष सहमत भए पश्चात् सो कर्जामा गर्नु पर्ने कर्जा नोक्सानी व्यवस्था सो कर्जाको सुरुवातको समायोजित ब्याज दरकै आधारमा गरिन्छ । यसरी कर्जा नोक्सानी व्यवस्था गरे पश्चात् सो कर्जालाई भाखा नाघेको कर्जाको रुपमा गणना गरिँदैन । यस्ता कर्जालाई एकल रुपमा महत्वपूर्ण राख्ने वा सामुहिक कर्जामा वर्गीकरण गरी कर्जा नोक्सानी व्यवस्थाको आइकलन गर्ने गरिन्छ ।

३.८.८.५ NAS 39- वित्तीय उपकरण - पहिचान, लेखाङ्कन तथा मापन (कर्जा नोक्सानी व्यवस्था सम्बन्धी)

प्रस्तुत वित्तीय विवरण तयार गर्दा बुँदा २.१.२ (ड)मा प्रस्तुत गरिएको अनिवार्य वैकल्पिक व्यवस्थाको उपयोग गरिएको छ । तदनुसरूप, बैंकले कर्जा लगानीमा रु. १,७९,०२,१५,४०९ कर्जा नोक्सानी व्यवस्था गरेको छ जुन NAS 39 को para 63 अनुसार रु. ४०,९१,६६,०८२ मात्र हुन आउँछ । दुबै व्यवस्था अनुसारको नोक्सानी व्यवस्थाको विवरण यस प्रकार छ ।

रु.

कर्जा नोक्सानी व्यवस्था	०१ श्रावण २०७३	३१ आषाढ २०७४	३२ आषाढ २०७५
एकीकृत निर्देशनको निर्देशन नं. २/०७५ बमोजिम	१,६२,४३,८४,६५५	१,६१,४१,२४,९६४	१,७९,०२,१५,४०९
NAS 39 को अनुसूची 63 बमोजिम	३४,१९,८९,५३४	३८,७२,२३,०३२	४०,९१,६६,०८२
दुबै मध्य बढी हुने रकम	१,६२,४३,८४,६५५	१,६१,४१,२४,९६४	१,७९,०२,१५,४०९

३.८.९ प्रचलित ब्याज दर भन्दा कममा कर्मचारीलाई प्रवाहित कर्जा

बैंकले आफ्ना कर्मचारीहरूलाई कर्मचारी विनियमावलीको प्रावधान भित्र रही सहूलियत ब्याज दरमा कर्जा प्रवाह गर्ने गरेको छ । कर्मचारीबाट कर्जाको भुक्तानीका लागि भविष्यमा प्राप्त हुने नगद प्रवाहलाई सोही प्रकृतिका कर्जाको बजारमा प्रचलित ब्याज दरले Discounting गरी सो कर्जाको बजार मूल्य निर्धारण गरिन्छ । कर्जाको शुरुवाती Transaction Price तथा उक्त बजार मूल्यको फरक कर्मचारी सुविधाको रुपमा र बाँकी रकमलाई वित्तीय सम्पत्तिको रुपमा Amortised Cost मा मापन गर्ने गरी लेखाङ्कन गरिएको छ ।

कर्मचारीलाई प्रवाहित कर्जासँग सम्बन्धित अग्रिम भुक्तानी भएको कर्मचारी सुविधालाई उक्त कर्जाको कर्जा अवधिमा परिशोधन गरी स्वर्च लेख्ने गरिन्छ । सो कर्जाको बजार मूल्यमा समायोजित ब्याज दर अनुसार हुने ब्याज आमदानीको फरकलाई परिशोधन स्वर्चको रूपमा उक्त अग्रिम भुक्तानी भएको कर्मचारी सुविधाबाट परिशोधन गर्दै लेखाङ्कन गरिन्छ ।

3.8.90 Amortized Cost को मापन

कुनै वित्तीय सम्पत्ति तथा दायित्वको Amortized Cost को रूपमा सो को सुरुवाती किताबी मूल्यमा साँवा भुक्तानीको रकम, संचित परिशोधन स्वर्च तथा संचित नोक्सानी व्यवस्थाको रकम समायोजन गरे पछिको रकमलाई जनाईन्छ ।

कुनै पनि वित्तीय सम्पत्तिबाट भविष्यमा प्राप्त हुने वा वित्तीय दायित्वको लागि भविष्यमा भुक्तानी हुने रकमलाई Discount गर्दा हुन आउने मूल्य सो वित्तीय सम्पत्ति तथा दायित्वको आजको किताबी मूल्य बराबर हुन्छ भने, यसरी भविष्यमा प्राप्त हुने वा भुक्तानी हुने रकमलाई Discount गर्न प्रयोग भएको उक्त ब्याज दरलाई समायोजित ब्याजदर भनिन्छ । बैंकले समायोजित ब्याज दरका आधारमा वित्तीय सम्पत्ति तथा दायित्वको Amortized Cost मापन गर्ने गरेको छ ।

3.9 व्यापारिक लगानी

व्यापारिक लगानी मूलतः छोटो समयमा खरिद बिक्री गरी नाफा कमाउने उद्देश्य राखी गरिन्छ । साधारणतया, नेपाल सरकारबाट जारी वण्ड, नेपाल राष्ट्र बैंकको वण्ड, सरकारी सुरक्षण पत्र, Equity Share आदीमा गरिन्छ । व्यापारिक लगानीको रूपमा लिईन्छ । व्यापारिक लगानीको मूल्यमा हुने आवधिक उतारचढावलाई नाफा नोक्सान खातामा लेखाङ्कन गरिन्छ ।

3.10 स्थिर सम्पत्ति तथा कार्यालय उपकरण

स्थिर सम्पत्ति तथा कार्यालय उपकरणहरू एक वर्ष वा सो भन्दा बढी धारण गरी ग्राहकलाई सेवा प्रदान गर्नको लागि वा संस्थाको प्रशासनिक कार्यमा प्रयोगको लागि वा बहालमा लगाउने उद्देश्य भएका सम्पत्ति हुन् । बैंकले NAS 16 – “Property, Plant & Equipment” को व्यवस्था अनुसार आफ्ना स्थिर सम्पत्ति र कार्यालय उपकरणहरूको पहिचान, मापन तथा लेखाङ्कन गर्ने गरेको छ ।

बैंकको स्थिर सम्पत्ति तथा कार्यालय उपकरणहरूको बारेमा थप जानकारी बुँदा नं. 8.93 मा प्रस्तुत गरिएको छ ।

3.11 पहिचानको आधार

बैंकलाई स्थिर सम्पत्ति तथा कार्यालय उपकरणको उपयोगबाट भविष्यमा अवश्यमभावी आर्थिक लाभ हुने सम्भावना रहेको तथा सो स्थिर सम्पत्ति तथा कार्यालय उपकरणको लागत मापन गर्न सकिएको अवस्थामा मात्र त्यस्ता स्थिर सम्पत्ति तथा कार्यालय उपकरणको पहिचान गर्ने गरिन्छ ।

3.12 मापनको आधार

पहिचान भएका स्थिर सम्पत्ति तथा कार्यालय उपकरणको लागतलाई मापन गरी लेखाङ्कन गरिन्छ । लागत मापन गर्दा सो स्थिर सम्पत्ति तथा कार्यालय उपकरण प्राप्त वा निर्माणका लागि भएका पूँजीकृत गर्न मिल्ने सबै स्वर्चलाई सो सम्पत्तिको लागतको रूपमा लेखाङ्कन गरिन्छ । उक्त प्रकृति बाहेकका अन्य स्वर्चहरूलाई स्वर्च भएकै अवधिमा प्रोदभावी आधारमा नाफा नोक्सान खातामा लेखाङ्कन गरिन्छ ।

3.13 लागत मोडल (Cost Model)

स्थिर सम्पत्ति तथा कार्यालय उपकरणलाई "लागत Model" मा लेखाङ्कन तथा प्रस्तुत गर्ने बैंकको लेखा नीति रहेको छ । यस Model अनुसार स्थिर सम्पत्ति तथा कार्यालय उपकरणलाई सोको ऐतिहासिक लागतबाट सञ्चित ह्रासकट्टी तथा सञ्चित क्षयिकरणको नोक्सानीलाई घटाएर प्रस्तुत गर्ने गरिन्छ ।

3.14 पुनरमूल्याङ्कन Model

बैंकले आफ्नो कुनै पनि वर्गका स्थिर सम्पत्ति तथा कार्यालय उपकरणका लागि पुनरमूल्याङ्कन Model अपनाएको छैन ।

3.15 निसर्ग (Derecognition)

स्थिर सम्पत्ति तथा कार्यालय उपकरण बिक्री गरिएमा अथवा सो को प्रयोगबाट भविष्यमा कुनै पनि आर्थिक लाभ लिन नसकिने अवस्था आङ्कलन भएमा, सो सम्पत्तिको किताबी मूल्यलाई निसर्ग गर्ने गरिन्छ । यसरी निसर्ग गरिँदा सोमा हुने फाईदा वा घाटालाई नाफा नोक्सान खातामा प्रस्तुत गरिन्छ ।

3.16 पूँजीकृत नगरिएका स्थिर सम्पत्ति

कुनै स्थिर सम्पत्तिको निर्माण गर्दा हुने स्वर्च सो स्थिर सम्पत्ति उपयोगमा ल्याउन नमिलेसम्म यस शिर्षक अन्तर्गत देखाईन्छ । यस्ता स्वर्चहरूलाई उक्त सम्पत्ति प्रयोगमा ल्याउन मिल्ने भएपछि सो समयमा उक्त शिर्षकबाट स्थिर सम्पत्तिको लागतको रूपमा रकमान्तर गरि पूँजीकृत गरिन्छ ।

३.६.७ ह्रासकद्दी

बैंकले स्थिर सम्पति तथा कार्यालय उपकरण उपयोगको लागि उपलब्ध भएपछि निसर्ग हुने समयसम्मको अवधिमा ह्रासकद्दी गर्ने गरेको छ । अन्यथा उल्लेख भएकोमा बाहेक, बैंकले स्थिर सम्पति तथा कार्यालय उपकरणलाई सोको अनुमानित प्रयोग अवधिको आधारमा समदर ह्रासकद्दी प्रणाली (Straight Line Method) अनुसार ह्रासकद्दी गर्ने गरेको छ । बैंकका विभिन्न प्रकृतिका स्थिर सम्पति तथा कार्यालय उपकरणको अनुमानित उपयोग अवधि निम्न बमोजिम छ ।

सम्पतिको प्रकृति	अनुमानित उपयोग अवधि
भवन	५० वर्ष
मोटर गाडी	१० वर्ष
मेटल फर्नीचर	१० वर्ष
अन्य फर्नीचर	१० वर्ष
सूचना प्रणालीसँग सम्बन्धित हार्डवेयर	१५ वर्ष
कार्यालय उपकरण	१० वर्ष
लिजहोल्ड सम्पति	१० वर्ष

स्थिर सम्पति तथा कार्यालय उपकरण निसर्ग वा विक्रीको लागि वर्गीकृत (Held for Sale) भएमा ह्रासकद्दी स्थगित गरिन्छ । यस्ता सम्पति सक्रिय प्रयोगबाट निष्क्रिय नहुन्जेल, सोमा ह्रासकद्दी जारी राखिन्छ । ह्रासकद्दीको पद्धति, अनुमानित उपयोग अवधि तथा सो अवधि पश्चात बाँकी रहने मूल्य (Residual Value) को आवधिक रूपमा पुनरावलोकन तथा उचित समायोजन गर्ने गरिन्छ ।

३.६.८ अनुमानमा परिवर्तन

सम्पतिको बाँकी रहने मूल्य, अनुमानित उपयोग अवधि तथा ह्रासकद्दीको विधिहरु समय सापेक्ष राख्न नियमित रूपमा पुनरावलोकन तथा उचित समायोजन गर्ने गरिन्छ ।

३.७ सास तथा अभौतिक सम्पति

३.७.१ सास

सहायक कम्पनी प्राप्ति गर्दाको सासले; प्राप्तिको लागि तिरेको मूल्य, नियन्त्रणमा नभएको शेयर स्वामित्व (Non Controlling Interest) तथा यसरी प्राप्ति गर्नु अगाडीको शेयर स्वामित्व को योगफलबाट उक्त सहायक कम्पनीको सुद जायजैथा घटाएपछि आउने रकमलाई जनाउँछ । सासलाई सोको लागत मूल्यबाट सोमा भएको सञ्चित क्षयिकरण नोक्सानीलाई घटाएर प्रस्तुत गर्ने गरिएको हुन्छ । प्रस्तुत वित्तीय विवरणमा यस प्रकारका सास (Goodwill) रहेको छैन ।

३.७.२ अभौतिक सम्पति

अभौतिक सम्पतिको लेखाङ्कनको लागि बैंकले NAS 38 को प्रावधानलाई अपनाएको छ । बैंकले तल उल्लेखित अवस्थामा मात्र अभौतिक सम्पतिको पहिचान गरी लेखाङ्कन गर्ने गरेको छ:

- ▶ लागतको मापन गर्ने सकिने भएको
- ▶ विगतका घटनाक्रमले सो अभौतिक सम्पति माथि बैंकको नियन्त्रण भएमा
- ▶ भविष्यमा सो अभौतिक सम्पतिबाट बैंकले आर्थिक लाभ लिन सक्ने भएमा

प्रस्तुत वित्तीय विवरणमा कम्प्युटर सफ्टवेयर मात्र एक अमूर्त सम्पति रहेको छ ।

३.७.३ कम्प्युटर सफ्टवेयर

कम्प्युटर सफ्टवेयरलाई सो को लागतबाट सञ्चित क्षयिकरण नोक्सानी तथा सञ्चित परिशोधन खर्च घटाएर प्रस्तुत गरिन्छ । आन्तरिक रूपमा बनाइएका कम्प्युटर सफ्टवेयरको लागत गणना गर्दा सो बनाउन लागेको सम्पूर्ण प्रत्यक्ष खर्चलाई पनि समावेश गरिन्छ र सो सम्पतिको अनुमानित उपयोग अवधिमा परिशोधन (Amortization) गरिन्छ ।

३.७.४ अभौतिक सम्पतिको निसर्ग

अभौतिक सम्पति बिक्री गरिएमा अथवा सोको उपयोगबाट भविष्यमा कुनै पनि आर्थिक लाभ लिन नसकिने अवस्था भएमा सोको किताबी मूल्यलाई निसर्ग गर्ने गरिन्छ । यसरी अभौतिक सम्पति निसर्ग गरिँदा सो मा हुने फाईदा वा घाटालाई नाफा नोक्सान खातामा प्रस्तुत गरिन्छ ।

३.७.५ अमूर्त सम्पतिको परिशोधन तथा नोक्सानी

अमूर्त सम्पतिको अनुमानित उपयोग अवधिलाई निश्चित अथवा अनिश्चित मनी छुट्याइन्छ । सास (Goodwill) बाहेक अन्य अभौतिक सम्पतिलाई सोको अनुमानित उपयोग अवधिमा समदर पद्धति (Straight Line Basis) अनुसार परिशोधन गरिएको छ । अभौतिक सम्पतिको परिशोधन गर्ने विधि, अनुमानित उपयोग अवधि तथा सो उपयोग अवधि पछिको कायम रहने बाँकी मूल्यलाई हरेक आर्थिक वर्ष पुनरावलोकन गरी आवश्यक

परेमा समायोजन गर्ने गरिएको छ । बैंकले प्रस्तुत वित्तीय विवरणमा रहेको अभौतिक सम्पत्तिको अनुमानित उपयोग अवधि अनिश्चित नरहेको भन्ने धारणा राखेको छ ।

अभौतिक सम्पत्तिको वर्ग (Intangible Asset)	अनुमानित उपयोग अवधि
IT Software	५ वर्ष

३.८ लगानी उद्देश्यका स्थिर सम्पत्ति (Investment Properties)

लगानी उद्देश्य भएका स्थिर सम्पत्ति भनेका जमीन वा बिल्डिंग वा दुवैलाई NAS 16 – Property, Plant & Equipment बमोजिम पहिचान गरि NFRS 5 – Non-current Assets held for Sale and Discontinued Operations अन्तर्गत बिक्रीको लागि राखिएका लगानी उद्देश्यका स्थिर सम्पत्तिलाई जनाउँछ । बैंकको गैर बैंकिङ सम्पत्तिलाई लगानी उद्देश्यका स्थिर सम्पत्तिको रूपमा पहिचान गरिएको छ ।

बैंकले गैर बैंकिङ सम्पत्तिलाई प्रशासनिक उद्देश्यको निमित्त प्रयोगमा नल्याउने भएको हुँदा यस्ता सम्पत्तिलाई सुरुमा लागतमा प्रस्तुत गरी सो पश्चात सो लाई NAS 40 को पूनर्मूल्याङ्कन मोडल अनुसार देखाइएको छ । NAS 40 अनुसार यस्तो सम्पत्तिमा ह्रासकट्टि गरिने गरिँदैन ।

३.९ आयकर

बैंकले आयकर लेखाङ्कन NAS 12 – Income Tax को प्रावधान बमोजिम गर्ने गरेको छ । आयकर स्वर्चमा यस वर्षको कर, स्थगन कर तथा विगत वर्षको कुनै थप कर दायित्व आणमा सो समेत समावेश गरिन्छ ।

जेथा (Equity) मा भएको परिवर्तन सम्बन्धीको विवरण तथा अन्य विस्तृत नाफा नोक्सान खातामा प्रस्तुत हुने कारोबारमा सृजित स्थगन करलाई अन्य विस्तृत नाफा नोक्सान खातामै प्रस्तुत गरिएको छ । चालु आयकर सम्बन्धी थप जानकारी बुँदा नं ४.४९ मा तथा स्थगन कर सम्बन्धीको थप जानकारी बुँदा नं ४.९५ मा प्रस्तुत गरिएको छ ।

३.९.१ वित्तीय विवरण अवधिको कर

चालु आयकर दायित्व भन्नाले चालु आर्थिक वर्षमा गरिएको मुनाफाबाट आन्तरिक राजश्व विभागलाई तिर्नुपर्ने आयकर रकम हो । आयकर गणना गर्ने प्रयोजनका लागि उपयोग हुने करका दर (तथा कर सम्बन्धी कानून) वासलात मितिमा लागू भएका दर हुन् । सोही अनुरूप चालु आयकरको गणना गर्दा आयकर ऐन २०५८ (संशोधन सहित) मा गरिएको व्यवस्था बमोजिम यस वर्षको नाफालाई आधार मानी गणना गरिन्छ ।

३.९.२ स्थगन कर

सम्पत्ति तथा दायित्वहरूको वित्तीय विवरणमा गणना गरिएको रकम तथा आयकर ऐनका हिसाबले गणना गरिएको रकममा हुने भिन्नतालाई वासलातमा स्थगन कर सम्पत्ति (वा स्थगन कर दायित्व) का रूपमा लेखाङ्कन गरि प्रत्येक वर्ष यस्तो सम्पत्ति (वा दायित्वमा) हुने परिवर्तनलाई नाफा नोक्सान हिसाबमा स्थगन कर आय (वा स्थगन कर स्वर्च) को लेखाङ्कन गरिन्छ ।

स्थगन कर सम्पत्तिलाई भविष्यमा हुने करयोग्य आयमा दावी गर्न सकिने पर्याप्त विश्वसनीय आधार नभएसम्म सम्पत्तिको रूपमा पहिचान गरिँदैन । नेपाल राष्ट्र बैंकको निर्देशिका अनुसार स्थगन कर कोषमा कुल स्थगन कर सम्पत्तिको हिसाब बराबरको रकम छुट्याईएको छ ।

३.१० सम्भावित दायित्वहरू

बैंकले सम्भावित दायित्वहरूको पहिचान तथा लेखाङ्कन NAS 37 – Provisions, Contingent liabilities & Contingent Assets को प्रावधान बमोजिम गर्ने गरेको छ । सम्भावित दायित्वहरूमा देहाय बमोजिमका विषयहरू समावेश गरिएका छन्:

३.१०.१ विगतका घटनाक्रमबाट उत्पन्न हुन सक्ने त्यस्ता सम्भावित दायित्वहरू जसको अस्तित्व बैंकको नियन्त्रण भन्दा बाहिर रहेका भविष्यका एक वा एकभन्दा बढी अनिश्चित घटनाक्रमहरूले निक्कैल गर्दछ ।

३.१०.२ विगतका घटनाक्रमबाट उत्पन्न भएका तर देहायका कारणले गर्दा हाल लेखाङ्कन नगरिएका दायित्वहरू

- ▶ दायित्व निसर्ग गर्नका लागि आर्थिक लाभ हुने श्रोत बाहिरिने सम्भावना नरहेको
- ▶ दायित्व मापन गर्न सकिने पर्याप्त विश्वसनीय आधार नभएको

सम्पूर्ण प्रतितपत्र, बैंक जमानत तथा फरवाई एक्सचेन्ज कन्ट्राक्ट (Forward Contract) दायित्वहरू वापतको सम्पूर्ण रकम नेपाल राष्ट्र बैंकको निर्देशिका अनुसार सम्भावित दायित्व अन्तर्गत देखाइन्छ ।

उपरोक्त बाहेक थाहा भएसम्मको सम्पूर्ण सारभूत (Material) दायित्वको लागि पर्याप्त व्यवस्था गरिएको छ । सारभूत दायित्वको भविष्यमा निस्कने परिणाम मापन गर्न सकिने पर्याप्त विश्वसनीय आधार नभएको खण्डमा त्यस्ता दायित्वलाई सम्भावित दायित्व अन्तर्गत देखाइन्छ ।

३.११ आयको पहिचान

अन्यथा उल्लेख भएकोमा बाहेक, बैंकले आमदानीलाई NAS 18 – “Revenue” को प्रावधान बमोजिम पहिचान, मापन तथा लेखाङ्कन गर्ने गरेको छ ।

३.११.१ ब्याज आम्दानी

बैंकले कर्जामा प्राप्त हुने ब्याज आम्दानीलाई NAS 18- "Revenue" को प्रावधान बमोजिम प्रोदभावी (Accrual Basis of Accounting) पद्धतिका आधारमा लेखाङ्कन गर्ने गरेको छ । यसरी ब्याज आम्दानी जनाउँदा बैंकले माथि उल्लेखित बुँदा २.१.२ को (च) तथा (छ) अनुसार वैकल्पिक व्यवस्थालाई अवलम्बन गरेको छ ।

अर्थानुदान (Sub-Vention Scheme) वा शून्य प्रतिशत ब्याज योजना अन्तर्गत प्रवाहित कर्जाको हकमा कर्जा अवधिको सुरुवातमा बिन्नेताबाट प्राप्त हुने एकमुष्ट ब्याज रकमलाई सुरुमा पाकी नसकेको आम्दानी (Unearned Income) को रूपमा लेखाङ्कन गरिन्छ र तत्पश्चात क्रमिक रूपमा प्रोदभावी लेखाङ्कन विधि (Accrual Accounting) अनुरूप नाफा नोक्सान हिसाबमा ब्याज आयको लेखाङ्कन गरिन्छ ।

सबै किसिमका ब्याज आयहरू (विदेशी मुद्राका सम्पत्तिमा आर्जित ब्याज समेत) कार्यगत मुद्रामा परिणत गरी लेखाङ्कन गर्ने गरिन्छ ।

ब्याज आम्दानी सम्बन्धी थप विवरण बुँदा नं. ४.२९ मा प्रस्तुत गरिएको छ ।

३.११.२ शुल्क तथा कमिशन आय

कर्जा नवीकरण शुल्क लगायत कर्जा सेवाबाट प्राप्त हुने शुल्क तथा कमिशन, कर्जा नवीकरण वा स्वीकृत भएपश्चात आम्दानीमा लेखाङ्कन गरिन्छ । कर्जा सम्बन्धी अन्य सहायक सेवा वापत प्राप्त हुने अन्य सबै शुल्कहरू सेवा प्रदान गरे पश्चात आम्दानीमा लेखाङ्कन गरिन्छ । यस सम्बन्धमा बैंकले बुँदा २.१.२ (च)मा उल्लेखित वैकल्पिक व्यवस्था अवलम्बन गरेको छ ।

एक वर्ष भन्दा बढी अवधिका जमानतपत्र जारी गरिए वापत आर्जन हुने रु. ५०,००० भन्दा माथिको कमिशन आयलाई जमानत पत्रको अवधिभर क्रमशः पाकेको आधारमा (Accrual Accounting) लेखाङ्कन गरिन्छ । रु. ५०,००० सम्मको कमिशनलाई जमानत पत्र जारी गरे लगत्तै नगद प्राप्तिको आधारमा आय स्वरूप लेखाङ्कन गरिन्छ ।

प्रतीपत्र जारी/संशोधन, प्रतीपत्र मञ्जुरी (Acceptance) गर्दाको कमिशन, डाफ्ट तथा कार्ड जारी गर्दाको कमिशन, उक्त सेवा सुविधा जारी/संशोधन/मञ्जुरी गरेको समयमै आय स्वरूप लेखाङ्कन गरिन्छ । प्रतीपत्र (जारी, संशोधन, मञ्जुरी तथा फल्र्चौट) सँग सम्बन्धित सञ्चार सेवा वापतका शुल्कलाई जारी, संशोधन, मञ्जुरी तथा फल्र्चौट गर्दाको समयमा लेखाङ्कन गरिन्छ ।

नवीकरण शुल्क तथा खारेजी शुल्कलाई सेवा सुविधा नवीकरण तथा खारेजी गरेकै समयमा लेखाङ्कन गरिन्छ ।

बिल्स खरिद तथा विप्रेषण कारोबारमा आर्जित कमिशनलाई कारोबारकै समयमा लेखाङ्कन गरिन्छ ।

सेफ डिपोजिट लकरको बहाल आयलाई सो लकरको बहाल अधिकार ग्राहकलाई हस्तान्तरण गरेको वखत लेखाङ्कन गरिन्छ र तत्पश्चात्को नवीकरण शुल्कको हकमा, पूर्व बहाल अवधि व्यतित भएको तत्काल पछि आम्दानीमा लेखाङ्कन गरिन्छ ।

भविष्यमा थप कुनै सेवा प्रदान गर्नु नपर्ने बीमा सेवा वापत प्राप्त हुने एजेन्सी कमिशन, सम्बन्धित बीमालेख लागू भएको मिति वा नवीकरण भएको मितिमा आम्दानीमा लेखाङ्कन गरिन्छ ।

बहुमूल्य धातुको कारोबारबाट प्राप्त हुने कमिशन, त्यस्तो धातुको जोखिम तथा लाभ खरिदकर्तालाई हस्तान्तरण गरेको समयमा लेखाङ्कन गरिन्छ ।

बैंकले आफ्नो सहायक कम्पनीलाई व्यवस्थापकीय तथा प्राविधिक सेवा प्रदान गर्ने सम्बन्धमा भएको समझौता अनुसार प्राप्त हुने सेवा शुल्क प्रत्येक महिनाको अन्त्यमा आय स्वरूप लेखाङ्कन गर्ने गरिन्छ ।

अन्य सबै कमिशनहरू सेवा प्रदान गरेको मितिमा लेखाङ्कन गरिन्छ ।

शुल्क तथा कमिशन आय सम्बन्धी थप विवरण बुँदा नं. ४.३१ मा प्रस्तुत गरिएको छ ।

३.११.३ लाभांश आम्दानी

बैंकलाई शेयर लगानीबाट प्राप्त हुने नगद लाभांश सो लाभांश प्राप्त हुने अधिकार स्थापित भएको मितिमा आयमा लेखाङ्कन गरिन्छ । शेयर खरिद गरिएको समयमा सो समयभन्दा अधिको नाफाबाट घोषणा गरेको लाभांशलाई खरिद समयको अधि वा पछिको लाभांश भनी छुट्याउन कठिनाई नहुनेजल लागतको असुलीको रूपमा लेखाङ्कन गरिन्छ । खरिद समयको अधि वा पछिको लाभांश भनी छुट्याउन कठिनाई भएमा उक्त लाभांशलाई सोभै आम्दानीको रूपमा लेखाङ्कन गरिन्छ ।

बासिन्दा कम्पनीले घोषणा गरेको नगद लाभांशलाई श्रोतमा करकट्टी गरिए पश्चात् बाँकी रहेको खुद रकमका आधारमा लेखाङ्कन गरिन्छ । बासिन्दा सामूहिक लगानी कोष तथा गैर बासिन्दा कम्पनीबाट घोषित लाभांशलाई करकट्टी गरिएको रकम सहित कुल रकमका आधारमा लेखाङ्कन गरिन्छ र करकट्टी गरिएको रकमलाई बैंकको संस्थागत कर दायित्वसँग समायोजन गर्न सकिने हदसम्म अग्रिम करको रूपमा लेखाङ्कन गरिन्छ ।

बोनस शेयर घोषणा भई सो प्राप्त हुने अधिकार स्थापित भए तापनि आय आर्जन स्वरुप लेखाङ्कन गरिंदैन । बैंकले प्राप्त गरेको लाभंश आमदानीको विवरण बुँदा नं. ४.३४ मा प्रस्तुत गरिएको छ ।

३.११.४ सुद व्यापारिक आमदानी

बैंकले व्यापारिक लगानी तथा दायित्वमा हुने ब्याज, लाभंश, तथा बजार मूल्यको उतारचढावले हुने आमदानी वा खर्चलाई यस शिर्षक अन्तर्गत प्रस्तुत गरेको छ । बैंकले विदेशी मुद्राको खरिद तथा बिक्रीबाट हुने आमदानी वा घाटालाई समेत यही शिर्षक अन्तर्गत प्रस्तुत गरेको छ ।

यस सम्बन्धी थप जानकारी बुँदा नं. ४.३३ मा प्रस्तुत गरिएको छ ।

३.११.५ अन्य सञ्चालन आमदानी

ब्याज आमदानी, शुल्क तथा कमिशन आमदानी तथा व्यापारिक आमदानी अन्तर्गत देखाइएका बाहेक अन्य प्रकृतिको आमदानीलाई यस शिर्षक अन्तर्गत देखाइएको छ । विदेशी मुद्रा विनीमय दरमा भएको घटबढको कारणले हुने फाईदा वा घाटा, Equity शेयरमा भएको लगानीबाट हुने लाभंश आमदानी, स्थिर सम्पति तथा कार्यालय उपकरण वा लगानीको उद्देश्य भएका स्थिर सम्पतिको निसर्जाबाट हुने आमदानी आदिलाई यस शिर्षक अन्तर्गत प्रस्तुत गरिएको छ ।

यस सम्बन्धी थप विवरण बुँदा नं. ४.३४ मा प्रस्तुत गरिएको छ ।

३.११.५.१ विदेशी मुद्रा कारोबारबाट हुने नाफा नोक्सानी

विदेशी मुद्रामा भएका सम्पति तथा दायित्वको दिनानुदिन सो विदेशी मुद्राको विनीमयमा भएको परिवर्तनको कारणले हुने नाफा वा नोक्सानीलाई नाफा नोक्सान खातामा प्रस्तुत गर्ने गरिएको छ ।

३.११.५.२ स्थिर सम्पति तथा कार्यालय उपकरणको निसर्जाबाट हुने नाफा/ (नोक्सान)

स्थिर सम्पति तथा कार्यालय उपकरणको निसर्जाबाट हुने नाफा वा नोक्सानीलाई सो सम्पतिको स्वामित्व हस्तान्तरण वा निसर्जा भए पश्चात नाफा नोक्सान खातामा देखाइन्छ । यस्तो सम्पति निसर्जा हुँदा हुने नाफा वा घाटा सो स्थिर सम्पति तथा कार्यालय उपकरणको निसर्जाबाट प्राप्त हुने मूल्य तथा निसर्जासँग सम्बन्धित खर्च सहित सो सम्पतिको निसर्जा हुँदाको समयको किताबी मूल्यको फरकलाई जनाउने गर्छ ।

३.१२ ब्याज खर्च

ग्राहकहरुको निक्षेप खाता, बैंकले जारी गरेको ऋणपत्रहरु र बैंकले प्राप्त गरेको अन्य सापटीमा पाकेको ब्याजलाई पाकेको आधारमा (Accrual Accounting) लेखाङ्कन गरिन्छ । यस सम्बन्धी थप जानकारी बुँदा नं ४.३० मा प्रस्तुत गरिएको छ ।

३.१३ कर्मचारी खर्च

कर्मचारी खर्चमा कर्मचारीले बैंकलाई प्रदान गरेको सेवा बापत गरिएको सम्पूर्ण खर्चलाई जनाउँछ । सो खर्चमा अल्पकालीन तथा दीर्घकालीन प्रकृतिका कर्मचारी खर्चहरु रहेका छन् । कर्मचारी खर्चको पहिचान, मापन तथा लेखाङ्कनको लागि बैंकले NAS 19 – “Employee Benefits” को प्रावधान बमोजिम गरेको छ ।

बैंक तथा यसको सहायक कम्पनीले कर्मचारीहरुबाट प्राप्त गरेको सेवा बापत व्यहोर्नु पर्ने सबै किसिमका व्ययलाई कर्मचारी खर्च मानिएको छ । कर्मचारी खर्चमा देहाय बमोजिमका खर्चहरु पर्दछन्:

अल्पकालीन कर्मचारी खर्चहरु:

तलब, भत्ता, बिदा बापतको रकम भुक्तानी, नाफामा आधारित बोनस तथा प्रत्येक आर्थिक वर्ष समाप्त भएको १२ महिना भित्र भुक्तानी गरिने त्यस्ता सुविधाहरु (सवारी साधन सुविधा, सहूलियतपूर्ण कर्जा) अल्पकालीन कर्मचारी खर्चहरुमा पर्दछन् । अल्पकालीन कर्मचारी खर्चको लेखाङ्कन कर्मचारीले सेवा प्रदान गरे पश्चात् वा सेवा प्रदान गरेको कारण क्षतिपूर्ति (पारितोषिक) प्राप्त गर्ने अधिकार सिर्जना भए पश्चात गरिन्छ । सेवा निवृत्त भएपछि भुक्तानी हुने खर्चको लेखाङ्कन कर्मचारीले सेवा प्रदान गरेको कारण त्यस्तो क्षतिपूर्तिहरु (पारितोषिक) प्राप्त गर्ने अधिकारको सृजना भएमा गरिन्छ ।

दीर्घकालीन प्रकृतिका कर्मचारी खर्चहरु:

- ▶ सेवाबाट निवृत्त भएपछि भुक्तानी हुने उपदान, सञ्चय कोष आदि
- ▶ नियम बमोजिम हुने सामान्य सेवा निवृत्ति अगावै बैंक वा यसको सहायक कम्पनीले कर्मचारीलाई सेवाबाट निवृत्त गर्ने निर्णय गरेमा वा स्वेच्छिक अवकाश योजना अन्तर्गत कर्मचारीले सेवाबाट निवृत्त हुने निर्णय गरेमा सो बापत प्रदान गर्ने सेवा निवृत्ति सुविधाहरु ।

कर्मचारी बिदा बापतको खर्च:

(क) बैंक तथा यसका सहायक कम्पनीको स्वीकृत विनियमावली बमोजिम कर्मचारीहरुलाई वार्षिक घर बिदा, बिरामी बिदा, भैपरी बिदा, सुत्केरी बिदा, सट्टा बिदा तथा क्रिया बिदा बापत प्रदान गरिने क्षतिपूर्तिहरु कर्मचारी बिदा बापतको खर्चमा समावेश गरिन्छ ।

(ख) बिदा वापतका क्षतिपूर्ति दुई वर्गमा पर्दछन्:

- ▶ सञ्चित हुने, र
- ▶ सञ्चित नहुने ।

(ग) समूहले बिदा वापतका खर्चहरू यस प्रकारले लेखाङ्कन गर्दछ:

- ▶ सञ्चय गर्न सकिने बिदाको हकमा कर्मचारीहरूले सेवा प्रदान गर्दै आएको कारण भविष्यमा उपयोग गर्न सकिने बिदाका दिनहरू वृद्धि भएमा, र
- ▶ सञ्चय गर्न नसकिने बिदाहरूको हकमा कर्मचारीले बिदा लिएको अवस्थामा ।

(घ) वार्षिक बिदा र बिरामी बिदा बढीमा ६० दिन प्रत्येक शिर्षकमा सञ्चित गर्न सकिन्छ र सञ्चित बिदाहरूलाई भविष्यको प्रयोगका लागि आगामी वर्षहरूमा सारिन्छ । कुल १२० दिनको अवधिभन्दा बढी सञ्चित भएको विदा वापतको रकमलाई प्रत्येक वर्षको वैशाख महिनामा नगदमा भुक्तानी गरिन्छ । प्रत्येक वर्षको आषाढ मसान्तसम्म कर्मचारीहरूको नाममा समानुपातिक रूपमा पाकेको विदा मध्ये उपयोग नभई बाँकी रहेको विदा अवधिलाई बैंकको दायित्वको रूपमा गणना गरिन्छ र नाफा नोक्सान हिसाबमा सो वापतको खर्च व्यवस्था गरिन्छ ।

(ङ) विदा वापतको दायित्वको गणना गर्दा बैंक र Group ले Actuarial Valuation गरेको छ ।

उपदान, बीमा लाभ तथा सञ्चय कोष:

तोकिएको सेवा अवधि वा परीक्षणकाल व्यतित भएपछि बैंकका स्थायी कर्मचारीहरू बैंकको सेवाबाट निवृत्त हुँदा प्रदान गर्ने जारी उपदान, बीमालाभ तथा सञ्चय कोषको व्यवस्था गरिन्छ ।

बैंक तथा यसको सहायक कम्पनीले नियमित रूपमा स्वीकृत अवकाश कोष तथा बीमा कम्पनीमा अवकाश कोष, बीमा लाभ तथा सञ्चयकोष वापतको दायित्वहरू निसर्गाका लागि रकम जम्मा गर्दै आइरहेको छ । यी लाभहरू परिभाषित/ निर्दिष्ट योगदान योजना (Defined Contribution Plan) हुन् र यसमा बैंक तथा यसको सहायक कम्पनीको दायित्व, कोषमा योगदानका लागि सहमति गरेको अंकको हदसम्म मात्र सिमित रहन्छ । फलस्वरूप, एक्टुअरियल (Actuarial) जोखिम (लाभको अंक अपेक्षित भन्दा कम हुनसक्ने) तथा लगानी जोखिम (स्वतन्त्र निकायले गरेको लगानीबाट अपेक्षित लाभ वितरण गर्न नपुग्नु) सम्बन्धित कर्मचारीहरूमा नै निहित रहन्छ ।

बैंक तथा यसको सहायक कम्पनीको स्वीकृत विनियमावलीमा भएको व्यवस्था बमोजिम कर्मचारीहरूप्रतिको उपदान, बीमा लाभ तथा सञ्चय कोषको दायित्व गणना जारी पाकेको आधार (Accrual Basis) मा नाफा नोक्सान हिसाबमा खर्च लेखिन्छ । सञ्चय कोष वापतको दायित्व प्रत्येक महिना निसर्ग गरिन्छ भने बीमा लाभ वापतको रकम बीमा कम्पनीलाई अग्रिम रूपमा भुक्तानी जारी अग्रिम भुक्तानीमा लेखाङ्कन जारी मासिक रूपमा समायोजन/ अपलेखन गर्ने गरिन्छ । प्रत्येक वित्तीय स्थिति विवरण मितिसम्म उपदान वापतको दायित्व अग्रिमरूपमा गणना जारी आर्थिक वर्षको अन्तिम महिनामा फरफारक गर्ने गरिन्छ ।

कर्मचारी बोनस खर्च:

बोनस ऐन, २०३० बमोजिम कर्मचारी बोनसको व्यवस्था गरिएको छ । बैंकले कर्मचारी बोनस तथा चालु कर दायित्व व्यवस्था अधिको नाफाको १०% का दरले कर्मचारी बोनस व्यवस्था गरेको छ ।

यस सम्बन्धी थप जानकारी बुँदा नं. ४.३६ मा प्रस्तुत गरिएको छ ।

३.१४ पट्टा

बैंकले पट्टा (Lease) को पहिचान, मापन तथा लेखाङ्कन NAS 17 – Lease को प्रावधान बमोजिम जारी वित्तीय पट्टा (Finance Lease) र सञ्चालन पट्टा (Operating Lease) अन्तर्गत देखाइन्छ । यस सन्दर्भमा बैंकले बुँदा नं २.१.२ (ख) मा उल्लेखित वैकल्पिक व्यवस्थालाई अवलम्बन गरेको छ । प्रस्तुत आर्थिक वर्षमा बैंकको कुनै पनि वित्तीय पट्टा रहेको छैन ।

३.१५ विदेशी विनिमय कारोबार

विदेशी विनिमय मुद्रामा भएको कारोबारलाई सो कारोबार भएको दिनको विनिमय दरका आधारमा नेपाली रुपैयाँमा परिवर्तन जारी सोमा हुन आउने नाफा वा नोक्सानलाई नाफा नोक्सान खातामा प्रस्तुत गरिन्छ । वासलातमा प्रस्तुत हुने विदेशी मुद्रामा भएका सम्पति तथा दायित्वलाई आर्थिक वर्षको अन्त्यको विनिमय दरमा नेपाली रुपैयाँमा परिवर्तन जारी सो मा हुन आउने नाफा वा नोक्सान नाफा नोक्सान खातामा प्रस्तुत गरिन्छ ।

३.१६ शेयर पूँजी तथा जगेडा कोषहरू

बैंकका सबै साधारण शेयरहरू चुक्ता भई सकेर नेपाल स्टक एक्सचेन्जमा कारोबार भई रहेका छन् । बैंकका साधारण शेयरधनीहरूले वार्षिक साधारण सभाबाट पारित लाभांश पाउने अधिकार हुन्छ । बैंकको साधारण शेयर बाहेक अन्य कुनै प्रकृतिका शेयर रहेको छैन । बैंकले नियमनकारी निकायले निर्देशित गरे बमोजिम निम्न विभिन्न प्रकारका जगेडा तथा कोष कायम गरेको छ ।

३.१६.१ साधारण जगेडा कोष

नेपाल राष्ट्र बैंक नियमन व्यवस्था बमोजिम बैंकको प्रत्येक आर्थिक वर्षको खुद नाफाबाट २०% रकम साधारण जगेडा कोषमा रकमान्तर गरिन्छ । सो व्यवस्था बमोजिम जगेडा कोषमा रहेको मौज्जात चुक्ता पूँजीको दोब्बर नपुगेसम्म प्रत्येक आर्थिक वर्षमा रकमान्तर गर्नुपर्दछ तथा यसरी दोब्बर भए पश्चात १०% रकमान्तर गर्नुपर्दछ । सहायक कम्पनीको हकमा यस्तो कुनै वैधानिक (कानूनी) प्रावधान छैन ।

३.१६.२ सटही घटबढ कोष

नेपाल राष्ट्र बैंकको नियमन व्यवस्था बमोजिम बैंकको प्रत्येक आर्थिक वर्षको खुद नाफाबाट सो वर्षमा आर्जित कुल पूनरमूल्याङ्कन आय (भारतीय रुपैयाँ बाहेक) को न्यूनतम २५% रकम सटही घटबढ कोषमा रकमान्तर गरिन्छ । सहायक कम्पनीको हकमा यस्तो कुनै वैधानिक (कानुनी) प्रावधान छैन ।

३.१६.३ बजार मूल्य जगेडा अन्य कोष (Fair Value Reserve)

बजार मूल्य जगेडा कोष अन्य विस्तृत नाफा नोक्सान खातामा बजार मूल्य समायोजन हुने प्रकृतिको Equity शेयरमा लगानी भई सिर्जित वित्तीय सम्पतिको पूनरमूल्यांकन गर्दा हुने घाटा वा फाईदालाई वित्तीय विवरणमा प्रस्तुत गर्न सिर्जना गरिएको जगेडा कोष हो । सो वित्तीय सम्पतिको पूनरमूल्याङ्कन हुँदा हुने सबै उतारचढाव वा नोक्सानलाई यसै जगेडा कोषमा समायोजन गरिन्छ । यस्तो वित्तीय सम्पति निसर्ग हुँदा सञ्चित नाफा वा नोक्सानलाई यस जगेडा कोषबाट अन्य स्वतन्त्र जगेडा कोषमा सारिन्छ ।

३.१६.४ विशेष जगेडा कोष

नेपाल राष्ट्र बैंकले परिपत्र नं. १२/०७२/०७३ मार्फत २०७२ बैशाखमा आएको मुकम्पका कारण व्यवसायमा भएको क्षतिको कारण ऋणीहरूले ऋण तिर्न नसकेको खण्डमा बैंकहरूले त्यस्ता ऋणलाई पूनरतालिकरण वा पूनरसंरचना गर्न सक्ने व्यवस्था गरेको छ । आवधिक कर्जाहरूको पूनरतालिकरण वा पूनरसंरचना गर्दा ईजाजतपत्र प्राप्त संस्थाहरूले त्यस्ता कर्जाहरूमा पाकेको ब्याजलाई पुँजीकरण गरी आमदानी जनाउन सक्नेछन् । यसरी लेखाङ्कन गरिएको पुँजीकृत ब्याज आमदानी रकम, सम्बन्धित कर्जा सौँवा रकम पुर्ण रुपमा चुक्ता नभएसम्म बाँडफाँड नगरी छुट्टै कोष खडा गरी राख्नुपर्नेछ । सहायक कम्पनीको हकमा यस्तो कुनै वैधानिक (कानुनी) प्रावधान छैन ।

३.१६.५ संस्थागत सामाजिक उत्तर दायित्व कोष

नेपाल राष्ट्र बैंकले परिपत्र नं. ११/०७३/०७४ मार्फत हरेक आर्थिक वर्षको मुनाफाको कम्तिमा पनि १ प्रतिशत रकम रकमान्तर गरी संस्थागत सामाजिक उत्तरदायित्व कोष खडा गर्नुपर्ने व्यवस्था गरेको छ । यस कोषबाट बैंकले आगामी वर्षमा आफ्नो संस्थागत सामाजिक उत्तरदायित्व पुरा गर्न सक्नेछ । आगामी वर्षहरूमा संस्थागत सामाजिक उत्तरदायित्वमा खर्च हुने रकम यस कोषबाट सञ्चित नाफा/(नोक्सान) मा रकमान्तर गरिने छ । सहायक कम्पनीको हकमा यस्तो कुनै वैधानिक (कानुनी) प्रावधान छैन ।

३.१६.६ लगानी समायोजन कोष

नेपाल राष्ट्र बैंकको निर्देशिका ४/०७४ बमोजिम बैंक तथा वित्तीय संस्थाहरूले विदेशी मुद्रामा अंकित सम्पति तथा दायित्वको पूनरमूल्याङ्कनबाट आर्जित मुनाफा रकमको २५% रकम सटही घटबढ कोषमा रकमान्तर गर्नुपर्ने हुन्छ । सो प्रावधान भारतीय मुद्रा बाहेक अन्य मुद्रामा अंकित सम्पति तथा दायित्वको पूनरमूल्याङ्कनबाट आर्जित मुनाफाको लागि मात्र लागू हुन्छ । सहायक कम्पनीको हकमा यस्तो कुनै वैधानिक (कानुनी) प्रावधान छैन ।

३.१६.७ ष्टच्युरीयल नाफा/नोक्सान जगेडा कोष

NAS 19 – Employee Benefits अन्तर्गत परिभाषित लाभ दायित्वको मापनमा ष्टच्युरीयल धारणा (Actuarial Assumption) मा भएको परिवर्तनको कारणले हुने फरकलाई यस शिर्षकमा समायोजन गरिन्छ । यो कुनै जगेडा कोष हैन । यस शिर्षकको रकममा हुने परिवर्तनलाई अन्य विस्तृत नाफा नोक्सान खातामा प्रस्तुत गरी यस शिर्षकमा समायोजन गरिन्छ ।

३.१६.८ नियमनकारी जगेडा कोष

यस वैधानिक जगेडा कोषमा NFRS बमोजिमको लेखा नीति अपनाएर वित्तीय विवरण बनाउँदा नेपाल राष्ट्र बैंकको NFRS लागू हुनु अगाडीको लेखा नीति बमोजिमको वित्तीय विवरणसँग हुने फरकलाई प्रस्तुत गरिन्छ । NFRS लागू हुनु अगाडी नेपाल राष्ट्र बैंकबाट जारी लेखा नीति बमोजिम तयार भएका बिगत आर्थिक वर्षका वित्तीय विवरणलाई पुनः मापन गर्दा हुने फरक यस शिर्षकमा प्रस्तुत गरिन्छ । यस शिर्षकमा भएका जगेडा कोषको रकमबाट लाभांश वितरण गर्न पाईदैन ।

३.१६.९ अन्य जगेडा कोष

- ▶ भइपरी आउने जगेडा कोष
यो एक गैर नियमनकारी जगेडा कोष हो । बैंकका कर्मचारीलाई स्वास्थ्य बिमाले समेत नपुग्ने प्रकृतिका घातक रोग लाग्दा आर्थिक सहायताका लागि खडा गरेको कोष हो । कर्मचारीलाई यस्तो आर्थिक सहायता मुक्तानी हुँदा सो बराबरको रकमलाई खर्च लेखि यस जगेडा कोषबाट नाफामा सार्ने गरिएको छ । सहायक कम्पनीमा यस्तो जगेडा कोष रहेको छैन ।
- ▶ ऋणपत्र मुक्तानी जगेडा कोष
नेपाल राष्ट्र बैंकको निर्देशन नं. १६/ ०७५ बमोजिमको यो एक वैधानिक जगेडा कोष हो । बैंकले ऋणपत्र जारी गरेमा सो लाई फिर्ता गर्न यो जगेडा कोष सर्जना गरेको हुन्छ । नेपाल राष्ट्र बैंकको नियम बमोजिम यस्ता ऋणपत्र जारी अवधिको अन्तिम ५ वर्षमा हरेक वर्ष उक्त ऋणपत्रको २०% रकम बैंकको मुनाफाबाट यस कोषमा रकमान्तर गर्नुपर्छ । सहायक कम्पनीले कुनै पनि ऋणपत्र जारी गरेको छैन ।
- ▶ कर्मचारी तालिम तथा वृत्ति विकास जगेडा कोष
नेपाल राष्ट्र बैंकको निर्देशन नं. ६/ ०७५ बमोजिम खडा गरेको यो एक वैधानिक जगेडा कोष हो । सो निर्देशन बमोजिम बैंकले पछिल्लो आर्थिक वर्षमा भएको सम्पूर्ण कर्मचारी खर्चको कम्तिमा ३% रकम हालको आर्थिक वर्षमा आफ्ना कर्मचारीको तालिम तथा वृत्ति विकासको लागि खर्च गर्नुपर्ने हुन्छ । यसरी छुट्याईएको रकम हालको आर्थिक वर्षमा खर्च गर्न नसके खर्च हुन नसके जतिको रकम भविष्यमा खर्च गर्न सञ्चित नाफाबाट यस जगेडा कोषमा रकमान्तर गर्नु पर्ने हुन्छ । तत्पश्चात्का आर्थिक वर्षमा खर्च हुँदा यसरी सञ्चित नाफाबाट रकमान्तर गरिएको रकमलाई पुनः सञ्चित नाफामा ल्याउन सकिन्छ ।

३.१७ प्रति शेयर आमदानी

बैंकले NAS 33 – “Earnings Per Share” को प्रावधान बमोजिम आधारभूत प्रति शेयर आमदानी (Earnings Per Share) तथा डाइलुटेड प्रति शेयर आमदानी को गणना गर्ने गरेको छ । बैंकले प्रस्तुत आर्थिक वर्षमा आर्जन गरेको खुद नाफालाई सो अवधिमा रहेको साधारण शेयरको भारित औसत संख्याबाट भाग गरी आधारभूत प्रति शेयर आमदानी निकालिन्छ तथा डाइलुटेड प्रति शेयर आमदानीको लागि साधारण शेयरको भारित औसत संख्या भविष्यमा साधारण शेयरमा परिणत हुन सक्ने गरी जारी गरिएको ऋणपत्र वा यस्ता वित्तीय उपकरणलाई समायोजन गरी निकालिन्छ । बैंकसँग भविष्यमा साधारण शेयरमा परिणत हुने कुनै पनि ऋणपत्र वा वित्तीय उपकरण रहेको छैन ।

३.१८ बैंकको क्षेत्रगत कार्यसम्पादन

बैंकले व्यवस्थापनको दृष्टिकोणबाट आफ्नो इकाईहरूको पहिचान गरेको छ । सो बमोजिम बैंकले ७ वटा फरक भौगोलिक अवस्थिति भएको देशको ७ वटा राज्यलाई आफ्नो इकाईहरूको रूपमा छुट्याएको छ । सो इकाई अन्तर्गत रहेको सम्पूर्ण व्यापारहरूलाई तथा सो वापत हुने खर्च तथा आमदानी समेतलाई सोहि इकाईको वित्तीय विवरण प्रस्तुतीमा राख्ने गरिएको छ । सो प्रकृत्यामा बैंकको इक्विटी तथा आयकर वापतको खर्चलाई छुट्याइएको छैन । यसरी इकाई अनुसार बनाइने वित्तीय विवरणमा इकाईहरू बिचमा भएका कारोबारलाई हिसाब मिलान गर्ने गरिएको छ । यस सम्बन्धी थप जानकारी बुँदा नं. ५.४ मा प्रस्तुत गरिएको छ ।

३.१९ गैर वित्तीय सम्पत्तिको नोक्सानी व्यवस्था

बैंकले आफ्ना गैर वित्तीय सम्पत्ति (लगानी उद्देश्य भएका स्थिर सम्पत्ति तथा स्थगन कर सम्पत्ति बाहेक) मा भएको नोक्सानीको आवधिक परीक्षण गर्ने गरेको छ । उक्त सम्पत्तिको किताबी मूल्य सो सम्पत्तिबाट प्राप्त हुन सक्ने रकम भन्दा बढी भएको अवस्थामा नोक्सानी व्यवस्था गरिन्छ । नोक्सानी व्यवस्थालाई नाफा नोक्सान खातामा खर्च लेखी सम्बन्धित सम्पत्तिबाट घटाएर प्रस्तुत गरिन्छ । यसरी आवधिक नोक्सानीको परीक्षण गर्दा पहिले व्यवस्था गरिएको नोक्सानी बढी हुन गएको खण्डमा सो नोक्सानी व्यवस्थाबाट फिर्ता गरी नाफा नोक्सान खातामा आमदानी जनाईन्छ ।

३.२० नगद प्रवाह विवरण

बैंकले नगद प्रवाहको विवरण NAS 07 – “Statement of Cash Flows” को “Direct method” अनुसार तयार गरेको छ । नगद मौज्जातमा भएको उतार चढावलाई यस विवरणले चित्रित गरेको हुन्छ ।

प्रस्तुत नगद प्रवाह विवरणले सो आर्थिक वर्षभरी भएको विभिन्न नगद प्रवाहलाई निम्न अनुसार प्रस्तुत गरेको छ:

- ▶ सञ्चालन कारोबारबाट भएको नगद प्रवाह - नगद तथा वित्तीय कारोबार बाहेक बैंकको नियमित आय आर्जनको सिलसिलामा भएको कारोबारहरूको नगद प्रवाह
- ▶ लगानीबाट भएको नगद प्रवाह
- ▶ वित्तीय कारोबारबाट भएको नगद प्रवाह

अनुसूचीहरू

४.१ नगद तथा नगद बराबर

रु.

विवरण	समूह			बैंक		
	२०७५ आषाढ ३२	२०७६ आषाढ ३१	२०७३ श्रावण ३१	२०७५ आषाढ ३२	२०७६ आषाढ ३१	२०७३ श्रावण ३१
नगद मौजदात	६,२९,७१,८८,९२१	५,९८,७३,१६,४३९	२,२३,५३,१४,३७२	६,२९,७१,८८,९२१	५,९८,७३,१६,४३९	२,२३,५३,१४,३७२
बैंक तथा वित्तीय संस्थामा रहेको मौजदात (स्वदेशी)	५६,१८,९७,५६२	२५,१९,६७,२८२	३५,१२,६३,३०६	२८,१९,७५,८७१	११,७२,६०,४६०	१२,१५,८२,११७
माग तथा अल्प सूचना प्राप्त हुने रकम	-	-	८२,१७,१७,००४	-	-	८२,१७,१७,००४
अन्य (विदेशी बैंकमा रहेको मौजदात)	१,३७,३१,८५,५७०	१,०६,२५,८३,६९१	२,६७,४६,१७,९९४	१,३७,३१,८५,५७०	१,०६,२५,८३,६९१	२,६७,४६,१७,९९४
जम्मा	८,२३,२२,७२,०५३	७,३०,१८,६७,४१२	६,०८,२९,१२,६७६	७,९५,२३,५०,३६२	७,१६,७१,६०,५९०	५,८५,३२,३१,४८७

४.१.१ स्वदेशी बैंक तथा वित्तीय संस्थामा रहेको मौजदात

रु.

	लेजर	स्टेटमेन्ट
हिसाब मिलान हुनु भन्दा अघिको मौजदात	२८,१९,७५,८७१	२८,२२,७९,८४५
लेजर डेबिट	-	-
स्टेटमेन्ट डेबिट	-३६,२७३	-
लेजर क्रेडिट	-	-
स्टेटमेन्ट क्रेडिट	३,४०,२४७	-
हिसाब मिलान मध्य पश्चातको मौजदात	२८,२२,७९,८४५	२८,२२,७९,८४५

समयावधि अनुसारको हिसाब मिलान हुन बाँकी रकमको विवरण

रु.

समयावधि	लेजर डेबिट	स्टेटमेन्ट डेबिट	लेजर क्रेडिट	स्टेटमेन्ट क्रेडिट
१ महिना वा कम समयको	-	३६,२७३	-	३,४०,२४७
१ देखि ३ महिना सम्मको	-	-	-	-
३ देखि ६ महिना सम्मको	-	-	-	-
६ देखि १२ महिना सम्मको	-	-	-	-
१ देखि २ वर्ष सम्मको	-	-	-	-
२ वर्ष भन्दा बढी समयको	-	-	-	-
कुल	-	३६,२७३	-	३,४०,२४७

४.१.२ विदेशी बैंक तथा वित्तीय संस्थामा रहेको मौजदात

रु.

	लेजर	स्टेटमेन्ट
हिसाब मिलान हुनु भन्दा अघिको मौजदात	१,३७,३१,८५,५७०	१,४८,८०,१३,१३८
लेजर डेबिट	-७७,२२,७८,३९३	-
स्टेटमेन्ट डेबिट	-३२,२८,२२,१८८	-
लेजर क्रेडिट	९६,४९,७७,२३०	-
स्टेटमेन्ट क्रेडिट	२४,४९,५०,९१८	-
हिसाब मिलान मध्य पश्चातको मौजदात	१,४८,८०,१३,१३८	१,४८,८०,१३,१३८

रु.

समयावधि	लेजर डेबिट	स्टेटमेन्ट डेबिट	लेजर क्रेडिट	स्टेटमेन्ट क्रेडिट
१ महिना वा कम समयको	७७,२२,७८,३९३	३२,२८,२२,१४५	९४,२०,१०,६६५	२३,६७,२३,११०
१ देखि ३ महिना सम्मको	-	४३	१,९३,०३,४७६	७८,२५,३८२
३ देखि ६ महिना सम्मको	-	-	१९,७५,९२७	१५,१९०
६ देखि १२ महिना सम्मको	-	-	-	-
१ देखि २ वर्ष सम्मको	-	-	-	३,८७,२३६
२ वर्ष भन्दा बढी समयको	-	-	१६,८७,१६२	-
कुल	७७,२२,७८,३९३	३२,२८,२२,१८८	९६,४९,७७,२३०	२४,४९,५०,९१८

४.२ नेपाल राष्ट्र बैंकमा रहेको मौज्जात

रु.

विवरण	समूह			बैंक		
	२०७५ आषाढ ३२	२०७६ आषाढ ३१	२०७७ श्रावण ३१	२०७५ आषाढ ३२	२०७६ आषाढ ३१	२०७७ श्रावण ३१
वैधानिक तरलता मौज्जात	७,३७,२२,८४,९६६	५,९२,४५,६९,६९६	५,२३,१३,३४,३४२	७,३७,२२,८४,९६६	५,९२,४५,६९,६९६	५,२३,१३,३४,३४२
पुनः बिक्री सम्भौतामा खरिद गरिएको धितोपत्र	-	-	-	-	-	-
अन्य मौज्जात	-	-	-	-	-	-
जम्मा	७,३७,२२,८४,९६६	५,९२,४५,६९,६९६	५,२३,१३,३४,३४२	७,३७,२२,८४,९६६	५,९२,४५,६९,६९६	५,२३,१३,३४,३४२

४.२.१ नेपाल राष्ट्र बैंकमा रहेको मौज्जात

रु.

	लेजर	स्टेटमेन्ट
हिसाब मिलान हुनु भन्दा अघिको मौज्जात	११,३३,०६,८८,०२६	११,७९,९०,४८,०३२
लेजर डेबिट	-६,४१,६००	-
स्टेटमेन्ट डेबिट	-	-
लेजर क्रेडिट	४५,८२,१०,२९९	-
स्टेटमेन्ट क्रेडिट	१,०७,९१,३०६	-
हिसाब मिलान भए पश्चातको मौज्जात	११,७९,९०,४८,०३१	११,७९,९०,४८,०३२

समयावधि अनुसारको हिसाब मिलान हुन बाँकी रकमको विवरण

रु.

समयावधि	लेजर डेबिट	स्टेटमेन्ट डेबिट	लेजर क्रेडिट	स्टेटमेन्ट क्रेडिट
१ महिना वा कम समयको	-	-	३९,५९,१७,०५६	१,०७,९१,३०६
१ देखि ३ महिना सम्मको	-	-	२,३३,६६,१४७	-
३ देखि ६ महिना सम्मको	-	-	१,३३,०८,०३१	-
६ देखि १२ महिना सम्मको	-	-	७२,११,६३२	-
१ देखि २ वर्ष सम्मको	६,४१,६००	-	५०,६८,३६८	-
२ वर्ष भन्दा बढी समयको	-	-	१,३३,३९,०६५	-
कुल	६,४१,६००	-	४५,८२,१०,२९९	१,०७,९१,३०६

8.3 माग तथा अल्प सूचनामा प्राप्त हुने रकम (Placement)

रु.

विवरण	समूह			बैंक		
	२०७५ आषाढ ३२	२०७६ आषाढ ३१	२०७३ श्रावण ३१	२०७५ आषाढ ३२	२०७६ आषाढ ३१	२०७३ श्रावण ३१
स्वदेशी बैंक तथा वित्तीय संस्था	-	-	-	-	-	-
विदेशी बैंक तथा वित्तीय संस्था	१०,१६,०२,८१,३९१	२०,५१,४७,०४,८९३	१८,२६,६७,६१,५६०	१०,१६,०२,८१,३९१	२०,५१,४७,०४,८९३	१८,२६,६७,६१,५६०
घटाउ : जोक्सानी व्यवस्था	-	-	-	-	-	-
जम्मा	१०,१६,०२,८१,३९१	२०,५१,४७,०४,८९३	१८,२६,६७,६१,५६०	१०,१६,०२,८१,३९१	२०,५१,४७,०४,८९३	१८,२६,६७,६१,५६०

8.8 Derivative वित्तीय उपकरण

रु.

विवरण	समूह			बैंक		
	२०७५ आषाढ ३२	२०७६ आषाढ ३१	२०७३ श्रावण ३१	२०७५ आषाढ ३२	२०७६ आषाढ ३१	२०७३ श्रावण ३१
व्यापारिक उद्देश्य भएको	-	-	-	-	-	-
Interest Rate Swap	-	-	-	-	-	-
Currency Swap	-	-	-	-	-	-
Forward Exchange Contracts	-	३,२६,५५,३७५	२,४३,४०,९६६	-	३,२६,५५,३७५	२,४३,४०,९६६
अन्य	-	-	-	-	-	-
जोखिम व्यवस्थापन उद्देश्य भएको	-	-	-	-	-	-
Interest Rate Swap	-	-	-	-	-	-
Currency Swap	-	-	-	-	-	-
Forward Exchange Contracts	-	-	-	-	-	-
अन्य	-	-	-	-	-	-
जम्मा	-	३,२६,५५,३७५	२,४३,४०,९६६	-	३,२६,५५,३७५	२,४३,४०,९६६

४.५ अन्य व्यापारिक सम्पत्ति

रु.

विवरण	समूह			बैंक		
	२०७५ आषाढ ३२	२०७४ आषाढ ३१	२०७३ श्रावण ३१	२०७५ आषाढ ३२	२०७४ आषाढ ३१	२०७३ श्रावण ३१
ट्रेजरी बिलहरू	-	-	-	-	-	-
नेपाल सरकारको धितोपत्र	-	-	-	-	-	-
नेपाल राष्ट्र बैंकको ऋणपत्र	-	-	-	-	-	-
स्वदेशी इ.प. प्राप्त संस्थाको बण्ड	-	-	-	-	-	-
स्वदेशी इ.प. प्राप्त संस्थाको शेयर	६,१४,६३,८१५	३,०२,२५,७३३	६३,४८,२००	-	-	-
अन्य लगानी (Mutual Fund)	१,३०,८९,२५०	२,८४,७१,०७५	१,६९,२१,५५६	-	-	-
जम्मा	७,४५,५३,०६५	५,८६,९६,८०८	२,३२,६९,७५६	-	-	-
धितोमा राखिएको	-	-	-	-	-	-
धितोमा नराखिएको	७,४५,५३,०६५	५,८६,९६,८०८	२,३२,६९,७५६	-	-	-

४.६ वित्तीय संस्थालाई दिइएको कर्जा सापट

रु.

विवरण	समूह			बैंक		
	२०७५ आषाढ ३२	२०७४ आषाढ ३१	२०७३ श्रावण ३१	२०७५ आषाढ ३२	२०७४ आषाढ ३१	२०७३ श्रावण ३१
लघुवित्त संस्थालाई दिइएको कर्जा	४,६१,१९,०९,११३	३,३५,५८,८०,८१९	२,८०,६७,५२,११८	४,६१,१९,०९,११३	३,३५,५८,८०,८१९	२,८०,६७,५२,११८
अन्य	-	-	-	-	-	-
घटाउ : नोक्सानी व्यवस्था	-४,६१,१९,०९१	-३,३५,५८,८०८	-२,८०,६७,५२१	-४,६१,१९,०९१	-३,३५,५८,८०८	-२,८०,६७,५२१
जम्मा	४,५६,५७,९०,०२२	३,३२,२३,२२,०११	२,७७,८६,८४,५९७	४,५६,५७,९०,०२२	३,३२,२३,२२,०११	२,७७,८६,८४,५९७

४.६.१ नोक्सानी व्यवस्था (Allowance for Impairment)

रु.

विवरण	समूह			बैंक		
	२०७५ आषाढ ३२	२०७४ आषाढ ३१	२०७३ श्रावण ३१	२०७५ आषाढ ३२	२०७४ आषाढ ३१	२०७३ श्रावण ३१
यस वर्षको शुरुवाती मौज्जात	-३,३५,५८,८०८	-२,८०,६७,५२१	-	-३,३५,५८,८०८	-२,८०,६७,५२१	-
यस वर्षको नोक्सानी व्यवस्था						
यस वर्षको तयवस्था	-१,२५,६०,२८३	-५४,९१,२८७	-२,८०,६७,५२१	-१,२५,६०,२८३	-५४,९१,२८७	-२,८०,६७,५२१
असुली/ फिर्ता	-	-	-	-	-	-
अपलेसन गरिएको रकम	-	-	-	-	-	-
आषाढ मसान्तको मौज्जात	-४,६१,१९,०९१	-३,३५,५८,८०८	-२,८०,६७,५२१	-४,६१,१९,०९१	-३,३५,५८,८०८	-२,८०,६७,५२१

४.७ ग्राहकलाई दिइएको कर्जा सापट

रु.

विवरण	समूह			बैंक		
	२०७५ आषाढ ३२	२०७६ आषाढ ३१	२०७३ श्रावण ३१	२०७५ आषाढ ३२	२०७६ आषाढ ३१	२०७३ श्रावण ३१
Amortised Cost मा मापन गरिएको कर्जा सापट	१,१०,८०,३४,६१,२३९	९०,७२,९५,८५,४६८	७७,०२,८७,७९,००४	१,१०,८०,३४,६१,२३९	९०,७२,९५,८५,४६८	७७,०२,८७,७९,००४
घटाउ : नोक्सानी व्यवस्था	-१,७४,४०,९६,३१०	-१,५८,०५,६६,१५६	-१,५९,६३,१७,१३३	-१,७४,४०,९६,३१०	-१,५८,०५,६६,१५६	-१,५९,६३,१७,१३३
सामुहिक नोक्सानी व्यवस्था	-१,१०,८८,२२,९३३	-८६,३५,३०,५५६	-७२,१३,८८,८७६	-१,१०,८८,२२,९३३	-८६,३५,३०,५५६	-७२,१३,८८,८७६
एकल नोक्सानी व्यवस्था	-६३,५२,७३,३७७	-७१,७०,३५,६००	-८७,४९,२८,२५८	-६३,५२,७३,३७७	-७१,७०,३५,६००	-८७,४९,२८,२५८
सुद रकम	१,०९,०५,९३,६४,९२९	८९,१४,९०,१९,३१२	७५,४३,२४,६१,८५१	१,०९,०५,९३,६४,९२९	८९,१४,९०,१९,३१२	७५,४३,२४,६१,८५१
FVTPL मा मापन गरिएको कर्जा सापट	-	-	-	-	-	-
जम्मा	१,०९,०५,९३,६४,९२९	८९,१४,९०,१९,३१२	७५,४३,२४,६१,८५१	१,०९,०५,९३,६४,९२९	८९,१४,९०,१९,३१२	७५,४३,२४,६१,८५१

नोट: यहाँ सामुहिक नोक्सानी व्यवस्थाले नेपाल राष्ट्र बैंकको एकीकृत निर्देशनको निर्देशन नं. २/०७५ अनुसारको असल कर्जामा गरिएको नोक्सानी व्यवस्था तथा एकल नोक्सानी व्यवस्थाले अन्य वर्गका कर्जामा भएको नोक्सानी व्यवस्थालाई जनाएको छ ।

४.७.१ प्रकृतिको आधारमा कर्जा तथा सापटीको विश्लेषण

रु.

विवरण	समूह			बैंक		
	२०७५ आषाढ ३२	२०७६ आषाढ ३१	२०७३ श्रावण ३१	२०७५ आषाढ ३२	२०७६ आषाढ ३१	२०७३ श्रावण ३१
उत्पादनहरू						
आवधिक कर्जा	१५,८८,१३,७०,०१४	१२,२४,२९,६४,००६	११,६२,७९,८९,२२१	१५,८८,१३,७०,०१४	१२,२४,२९,६४,००६	११,६२,७९,८९,२२१
अधिविकर्ष कर्जा	१५,९३,९३,७९,७६०	१५,४१,०१,४३,५९२	१४,५९,१९,८८,६०३	१५,९३,९३,७९,७६०	१५,४१,०१,४३,५९२	१४,५९,१९,८८,६०३
टि. आर. कर्जा / आयात कर्जा	१०,५४,३४,५१,३४४	७,१४,५३,५३,३६५	७,५५,०४,८३,८१२	१०,५४,३४,५१,३४४	७,१४,५३,५३,३६५	७,५५,०४,८३,८१२
चालु पूँजी कर्जा	३३,०४,१७,२७,६२९	२५,७८,०४,५४,४०९	१७,९२,९३,२८,३७८	३३,०४,१७,२७,६२९	२५,७८,०४,५४,४०९	१७,९२,९३,२८,३७८
व्यक्तिगत घर कर्जा	८,४५,५२,३६,७१२	७,०८,१९,५५,८८४	६,५२,०९,४२,५५९	८,४५,५२,३६,७१२	७,०८,१९,५५,८८४	६,५२,०९,४२,५५९
रियल स्टेट कर्जा	३,८६,४२,६१,९६२	४,०२,०६,६१,३८७	३,५५,९५,१३,८९५	३,८६,४२,६१,९६२	४,०२,०६,६१,३८७	३,५५,९५,१३,८९५
मार्जिन प्रकृतिको कर्जा	२,२३,२३,१६,७२१	१,४०,९७,७५,९६९	८९,३९,१९,१३९	२,२३,२३,१६,७२१	१,४०,९७,७५,९६९	८९,३९,१९,१३९
हायर पर्चेज कर्जा	२,६७,०१,१५,८३३	२,४४,८१,४७,३३३	२,३३,१४,२०,४८७	२,६७,०१,१५,८३३	२,४४,८१,४७,३३३	२,३३,१४,२०,४८७
विपन्न वर्ग कर्जा	५,५८,४७,३३,२४१	४,५५,१८,२७,०१५	३,३७,८४,७१,०६५	५,५८,४७,३३,२४१	४,५५,१८,२७,०१५	३,३७,८४,७१,०६५
बिल्स स्वरिद कर्जा	१५,४७,४९,९३९	६,८८,०७,०२९	९७,०३,२४४	१५,४७,४९,९३९	६,८८,०७,०२९	९७,०३,२४४
कर्मचारी कर्जा	२,३५,३९,५७,३८७	१,९६,२३,८६,७२७	१,५६,७८,५९,०७८	२,३५,३९,५७,३८७	१,९६,२३,८६,७२७	१,५६,७८,५९,०७८
अन्य	७,६७,४६,९९,८७१	६,३९,४७,७५,४०७	४,९३,३५,७१,८८०	७,६७,४६,९९,८७१	६,३९,४७,७५,४०७	४,९३,३५,७१,८८०
जम्मा	१,०८,३९,६०,००,४१४	८८,५१,७१,९२,१२३	७४,८९,५१,९१,३६२	१,०८,३९,६०,००,४१४	८८,५१,७१,९२,१२३	७४,८९,५१,९१,३६२
असुल उपर गर्न बाँकि ब्याज	६६,३३,६४,५१५	६३,१८,२७,१८९	५३,७२,७०,५०९	६६,३३,६४,५१५	६३,१८,२७,१८९	५३,७२,७०,५०९
कुल जम्मा	१,०९,०५,९३,६४,९२९	८९,१४,९०,१९,३१२	७५,४३,२४,६१,८५१	१,०९,०५,९३,६४,९२९	८९,१४,९०,१९,३१२	७५,४३,२४,६१,८५१

४.६.२ मुद्राको आधारमा कर्जा तथा सापटीको विश्लेषण

रु.

विवरण	समूह			बैंक		
	२०७५ आषाढ ३२	२०७६ आषाढ ३१	२०७३ श्रावण ३१	२०७५ आषाढ ३२	२०७६ आषाढ ३१	२०७३ श्रावण ३१
नेपाली रुपैयाँ	१,०२,४७,९६,७६,४०९	८५,२६,११,६१,९६७	७२,३८,३७,२२,२२३	१,०२,४७,९६,७६,४०९	८५,२६,११,६१,९६७	७२,३८,३७,२२,२२३
भारतीय रुपियाँ	७,९४,५८५	४३,२०,१२३	४४,१०,८६५	७,९४,५८५	४३,२०,१२३	४४,१०,८६५
अमेरिकी डलर	६,५७,२५,००,०२२	३,८८,२६,०४,५३०	३,०३,८६,८१,२०३	६,५७,२५,००,०२२	३,८८,२६,०४,५३०	३,०३,८६,८१,२०३
पाउण्ड स्टर्लिङ	८,००,९१०	९,३२,६९१	५,०४,१७५	८,००,९१०	९,३२,६९१	५,०४,१७५
युरो	५५,९३,००३	-	५१,४३,४०५	५५,९३,००३	-	५१,४३,४०५
जापानी येन	-	-	-	-	-	-
चाइनिज युवान	-	-	-	-	-	-
अन्य	-	-	-	-	-	-
जम्मा	१,०९,०५,९३,६४,९२९	८९,१४,९०,१९,३१२	७५,४३,२४,६१,८७१	१,०९,०५,९३,६४,९२९	८९,१४,९०,१९,३१२	७५,४३,२४,६१,८७१

४.६.३ धितोको आधारमा कर्जा तथा सापटीको विश्लेषण

रु.

विवरण	समूह			बैंक		
	२०७५ आषाढ ३२	२०७६ आषाढ ३१	२०७३ श्रावण ३१	२०७५ आषाढ ३२	२०७६ आषाढ ३१	२०७३ श्रावण ३१
सुरक्षित						
चल/अचल सम्पत्ति	९६,७१,१४,९०,५०४	८०,५६,६५,८०,९७२	६९,०१,६५,००,९२०	९६,७१,१४,९०,५०४	८०,५६,६५,८०,९७२	६९,०१,६५,००,९२०
सुन तथा चाँदी	-	-	-	-	-	-
स्वदेशी बैंक तथा वित्तीय संस्थाको जमानत	-	-	-	-	-	-
नेपाल सरकारको जमानत	-	-	-	-	-	-
अन्तर्राष्ट्रिय स्तरमा श्रेणीकृत बैंकको जमानत	-	-	-	-	-	-
निर्यात दस्तावेजको धितो	२२,२७,२४,५१५	११,२९,६४,५१२	२५,७८,०७,३५४	२२,२७,२४,५१५	११,२९,६४,५१२	२५,७८,०७,३५४
मुद्दती खाताको धितो	६३,१०,७९,५५९	८०,२९,०७,९८४	७२,५३,११,३५०	६३,१०,७९,५५९	८०,२९,०७,९८४	७२,५३,११,३५०
सरकारी धितोपत्रको धितो	९०,४४,२७६	४,९१,८२,९४२	४५,६३,९३,६९३	९०,४४,२७६	४,९१,८२,९४२	४५,६३,९३,६९३
काउन्टर जमानत	-	-	-	-	-	-
व्यक्तिगत जमानत	१७,२३,४०१	१५,२६,२०८	३३,३८,०५३	१७,२३,४०१	१५,२६,२०८	३३,३८,०५३
अन्य धितो	११,२२,८७,२९,५६५	७,३८,०६,६९,२०८	४,९१,३६,४५,९४३	११,२२,८७,२९,५६५	७,३८,०६,६९,२०८	४,९१,३६,४५,९४३
जम्मा	१,०८,८०,४७,९१,८२०	८८,९१,३८,३१,८२६	७५,३७,२९,९७,३१३	१,०८,८०,४७,९१,८२०	८८,९१,३८,३१,८२६	७५,३७,२९,९७,३१३
असुरक्षित	२५,४५,७३,१०९	२३,५१,८७,४८६	५,९४,६४,५५८	२५,४५,७३,१०९	२३,५१,८७,४८६	५,९४,६४,५५८
कुल जम्मा	१,०९,०५,९३,६४,९२९	८९,१४,९०,१९,३१२	७५,४३,२४,६१,८७१	१,०९,०५,९३,६४,९२९	८९,१४,९०,१९,३१२	७५,४३,२४,६१,८७१

8.6.8 नोक्सानी व्यवस्था (Allowance for Impairment)

रु.

विवरण	समूह			बैंक		
	२०७५ आषाढ ३२	२०७६ आषाढ ३१	२०७३ श्रावण ३१	२०७५ आषाढ ३२	२०७६ आषाढ ३१	२०७३ श्रावण ३१
प्रकल रूपमा गरिएको नोक्सानी व्यवस्था						
वर्षको शुरुको मौजदात	७१,७०,३५,६००	८७,४९,२८,२५८	-	७१,७०,३५,६००	८७,४९,२८,२५८	-
यस वर्षको नोक्सानी व्यवस्था	-८,१७,६२,२२३	-१५,७८,९२,६५८	-	-८,१७,६२,२२३	-१५,७८,९२,६५८	-
यस वर्षको नोक्सानी वचवस्था	-	-	-	-	-	-
यस वर्षको असुली/नोक्सानी व्यवस्थाबाट फिर्ता	-८,१७,६२,२२३	-१५,७८,९२,६५८	-	-८,१७,६२,२२३	-१५,७८,९२,६५८	-
अपलेखन	-	-	-	-	-	-
विदेशी मुद्रामा विनिमय दरको भिन्नता	-	-	-	-	-	-
अन्य थपघट	-	-	-	-	-	-
वर्षको अन्तमा भएको मौजदात	६३,५२,७३,३७७	७१,७०,३५,६००	८७,४९,२८,२५८	६३,५२,७३,३७७	७१,७०,३५,६००	८७,४९,२८,२५८
सांख्यिक रूपमा गरिएको नोक्सानी व्यवस्था						
वर्षको शुरुको मौजदात	८६,३५,३०,५५६	७२,१३,८८,८७६	-	८६,३५,३०,५५६	७२,१३,८८,८७६	-
यस वर्षको नोक्सानी व्यवस्था	२४,५२,९२,३७७	१४,२१,४१,६८०	-	२४,५२,९२,३७७	१४,२१,४१,६८०	-
यस वर्षको असुली/नोक्सानी व्यवस्थाबाट फिर्ता	२४,५२,९२,३७७	१४,२१,४१,६८०	-	२४,५२,९२,३७७	१४,२१,४१,६८०	-
विदेशी मुद्रामा विनिमय दरको भिन्नता	-	-	-	-	-	-
अन्य थपघट	-	-	-	-	-	-
वर्षको अन्तमा भएको मौजदात	१,१०,८८,२२,९३३	८६,३५,३०,५५६	७२,१३,८८,८७६	१,१०,८८,२२,९३३	८६,३५,३०,५५६	७२,१३,८८,८७६
जम्मा क्षय नोक्सानी व्यवस्था	१,७४,४०,९६,३१०	१,५८,०५,६६,१५६	१,५९,६३,१७,१३३	१,७४,४०,९६,३१०	१,५८,०५,६६,१५६	१,५९,६३,१७,१३३

8.7 लगानी उद्देश्यका धितोपत्र

रु.

विवरण	समूह			बैंक		
	२०७५ आषाढ ३२	२०७६ आषाढ ३१	२०७३ श्रावण ३१	२०७५ आषाढ ३२	२०७६ आषाढ ३१	२०७३ श्रावण ३१
Amortised Cost मा मापन गरिएका लगानी	१५,०५,६३,२६,२१७	११,७७,६६,९२,५७९	१७,६५,५०,६१,८९७	१४,९०,९३,२६,२१७	११,६२,१६,९२,५७९	१७,५८,००,६१,८९७
FVTOCI मा मापन गरिएका शेयर लगानी	३,४७,८७,५६,६४९	३,६९,६४,४१,२७१	३,८८,४९,५३,७०३	३,४७,८७,५६,६४९	३,६९,६४,४१,२७१	३,८८,४९,५३,७०३
जम्मा	१८,५३,५०,८२,८६६	१५,४७,३१,३३,८५०	२१,५४,००,१५,६००	१८,३८,८०,८२,८६६	१५,३१,८१,३३,८५०	२१,४६,५०,१५,६००

४.८.१ Amortised Cost मा मापन गरिष्का लगानी

रु.

विवरण	समूह			बैंक		
	२०७५	२०७४	२०७३	२०७५	२०७४	२०७३
ऋण धितोपत्र	७,५०,००,०००	७,५०,००,०००	७,५०,००,०००	-	-	-
नेपाल सरकारको बण्ड	११,७५,३६,५९,६७९	८,९०,२४,६९,५७०	९,१४,३५,२२,९१४	११,७५,३६,५९,६७९	८,९०,२४,६९,५७०	९,१४,३५,२२,९१४
नेपाल सरकारको ट्रेजरी बिल्स	३,१५,५६,६६,५३८	२,७१,९२,३१,००९	८,१६,४७,६६,०२९	३,१५,५६,६६,५३८	२,७१,९२,३१,००९	८,१६,४७,६६,०२९
नेपाल राष्ट्र बैंकको बण्ड	-	-	-	-	-	-
नेपाल राष्ट्र बैंकको निक्षेप उपकरण	-	-	-	-	-	-
अन्य	७,२०,००,०००	८,००,००,०००	२७,१७,७२,९५४	-	-	२७,१७,७२,९५४
घटाउ : नोक्सानी व्यतस्था	-	-	-	-	-	-
जम्मा	१५,०५,६३,२६,२१७	११,७७,६६,९२,५७९	१७,६५,५०,६९,८९७	१४,९०,९३,२६,२१७	११,६२,१६,९२,५७९	१७,५८,००,६९,८९७

४.८.२ FVTOCI मा मापन गरिष्को शेयर लगानी

रु.

विवरण	समूह			बैंक		
	२०७५	२०७४	२०७३	२०७५	२०७४	२०७३
इक्वीटि उपकरण						
सुचीकृत	२,७८,६८,७१,६०८	२,९५,७८,७०,६७५	३,३८,२७,४९,०९०	२,७८,६८,७१,६०८	२,९५,७८,७०,६७५	३,३८,२७,४९,०९०
सुचीकृत नभएको	३६,२३,३०,१९४	२२,९९,१५,५१७	१८,५२,९२,८८८	३६,२३,३०,१९४	२२,९९,१५,५१७	१८,५२,९२,८८८
Mutual fund इकाई	३२,९५,५४,८४७	५०,८६,५५,०७८	३१,६९,११,७२५	३२,९५,५४,८४७	५०,८६,५५,०७८	३१,६९,११,७२५
जम्मा	३,४७,८७,५६,६४९	३,६९,६४,४१,२७१	३,८८,४९,५३,७०३	३,४७,८७,५६,६४९	३,६९,६४,४१,२७१	३,८८,४९,५३,७०३

४.८.३ इक्वीटि तथा म्युचुअल फण्डमा लगानी सम्बन्धि जानकारी

रु.

धितोपत्रहरू	२०७५ आषाढ ३२		२०७४ आषाढ ३१		Fair Valuation Hierarchy
	परल मोल	Fair Value	परल मोल	Fair Value	
१. सुचिकृत सहायक कम्पनीको इक्वीटिमा लगानी	१६,६२,६९,४९४	२,७८,६८,७१,६०८	१६,६२,६९,४९४	२,९५,७८,७०,६६७	
१.१ रुल माइक्रो फाइनेन्स डेभलपमेण्ट सेन्टर लि. ७,०८,८३७ साधारण शेयर रु. १०० का दरले चुक्ता (२,०९,६३७ बोनस शेयर समेत)	५,०७,२०,०००	२३,१४,३५,२८१	५,०७,२०,०००	२६,१५,९४,६६३	Level 3 - Adjusted MTM
१.२ निर्धन उत्थान बैंक लि. -सञ्चालक शेयर ९,३९,३२५ साधारण शेयर रु. १०० का दरले चुक्ता (७,७२,२९३ बोनस शेयर समेत)	१,६७,११,२००	४८,०९,३४,४००	१,६७,११,२००	८१,५३,३३,०३२	Level 3 - Adjusted MTM
१.३ निर्धन उत्थान बैंक लि. -सञ्चालक शेयर रुपान्तरण भई साधारण शेयर भएको ४,४५,१७७ साधारण शेयर रु. १०० का दरले चुक्ता	-	४५,५८,६१,२४८	-	-	Level 1 - MTM
१.४ छिमेक लघुवित्त विकास बैंक लि - सञ्चालक शेयर ८,७३,०५९ साधारण शेयर रु. १०० का दरले चुक्ता (६,२९,२७२ बोनस शेयर समेत)	२,४३,७७,९००	३८,२८,३२,८६४	२,४३,७७,९००	७६,२०,९४,३५०	Level 3 - Adjusted MTM

धितोपत्रहरू	२०७५ आषाढ ३२		२०७४ आषाढ ३१		Fair Valuation Heirarchy
	परल मोल	Fair Value	परल मोल	Fair Value	
१.५ छिमेक लघुवित्त विकास बैंक लि - सञ्चालक शेयर रुपान्तरण भई साधारण शेयर भएको ३,२५,२४९ साधारण शेयर रु. १०० का दरले चुक्ता	-	२८,५२,४३,३७३	-	-	Level 1 - MTM
१.६ डिप्रोक्स लघुवित्त विकास बैंक लि. -सञ्चालक शेयर ६,६२,३९५ साधारण शेयर रु. १०० का दरले चुक्ता (२,३१,९४७ बोनस शेयर समेत)	४,३०,४४,७९४	२४,८३,९८,१२५	४,३०,४४,७९४	५०,३०,६१,४३८	Level 3 - Adjusted MTM
१.७ डिप्रोक्स लघुवित्त विकास बैंक लि. -सञ्चालक शेयर रुपान्तरण भई साधारण शेयर भएको २,४५,८५५ साधारण शेयर रु. १०० का दरले चुक्ता	-	१८,४३,९१,२५०	-	-	Level 1 - MTM
१.८ साना किसान विकास बैंक लि. १,९०,९०९ साधारण शेयर रु. १०० का दरले चुक्ता (९५,२८५ बोनस शेयर समेत)	९५,६१,६००	११,०७,२२,५८०	९५,६१,६००	११,४६,९२,७२०	Level 3 - Adjusted MTM
१.९ स्वावलम्बन लघुवित्त विकास बैंक लि. ६,०४,८२८ साधारण शेयर रु. १०० का दरले चुक्ता (४,७९,९२३ बोनस शेयर समेत)	१,२४,९०,५००	३७,४९,९३,३६०	१,२४,९०,५००	४५,५५,६८,६११	Level 3 - Adjusted MTM
१.१० नेपाल ग्रामिण विकास बैंक लि. ५३,६३५ साधारण शेयर रु. १०० का दरले चुक्ता	५३,६३,५००	१,६४,३९,१२८	५३,६३,५००	२,००,०५,८५५	Level 3 - Adjusted MTM
१.११ महिला सहयात्रा माइक्रो फाइनेन्स वित्तीय संस्था लि. ४४,००० साधारण शेयर रु. १०० का दरले चुक्ता (४,००० बोनस शेयर समेत)	४०,००,०००	१,५६,२०,०००	४०,००,०००	२,५५,२०,०००	Level 3 - Adjusted MTM
२. असुचित्त सहायक कम्पनीको इक्विटीमा लगानी	१,००,२७,११९	३६,२३,३०,१९४	६८,५१,९८२	२२,९९,१५,५१७	
२.१ कर्जा सूचना केन्द्र लि. ८२,३४८ साधारण शेयर रु. १०० का दरले चुक्ता (६९,९९३ बोनस शेयर समेत)	१२,३५,५००	३,३९,१३,२७४	१२,३५,५००	२,२६,०८,८४९	Level 3 - Equity Valuation
२.२ नेशनल बैंकिङ्ग ट्रेनिङ्ग इन्स्टिट्यूट १२,००० साधारण शेयर रु. १०० का दरले चुक्ता	१२,००,०००	३७,७३,७६०	१२,००,०००	३७,७३,७६०	Level 3 - Equity Valuation
२.३ नेपाल विलयिङ्ग हाउस लिमिटेड ३०,००० साधारण शेयर रु. १०० का दरले चुक्ता	२५,००,०००	४८,३६,३००	२५,००,०००	४०,३०,२५०	Level 3 - Equity Valuation
२.४ मिजा इन्क ६,१६६ 'जा' वर्ज साधारण शेयर	-	१८,७३,११,५१९	-	१२,३२,९९,४०६	Level 3 - Adjusted MTM
२.५ मास्टर कार्ड इन्कपेरिटेड ११,१४० 'ख' वर्ज साधारण शेयर	-	१२,४६,९८,८२१	-	७,२९,७३,०१६	Level 3 - Adjusted MTM
२.६ स्वीफ्टको शेयरमा लगानी (यूरो अंकित)	५०,९१,६१९	७७,९६,५२१	१९,१६,४८२	,३२,३०,२३७	Level 3 - Equity Valuation
१३ साधारण शेयर					
३. सामुहिक लगानी कोषमा लगानी	३४,११,४२,८४०	३२,९५,५४,८४७	३९,७४,६५,३६०	५०,८६,५५,०७८	
३.१ सामुहिक लगानी कोष (नबिल ब्यालेन्स फण्ड १) (रु. १० का दरले १,०५,००,००० इकाई किता)	-	-	१०,५०,००,०००	२०,६८,५०,०००	Level 1 - MTM
३.२ सामुहिक लगानी कोष (एन.एम.बी. सुलभ लगानी फण्ड १) (रु. १० का दरले १३,०४,९९८ इकाई किता)	१,३०,४९,९८०	१,५६,५९,९७६	१,३०,४९,९८०	१,६३,१२,४७५	Level 1 - MTM
३.३ सामुहिक लगानी कोष (एन.आई.बी.एल. समृद्धि फण्ड १) (रु. १० का दरले १७,३८,९१२ इकाई किता)	१,७३,८९,१२०	१,७६,४९,९५७	१,७३,८९,१२०	२,०६,०६,१०७	Level 1 - MTM

धितोपत्रहरू	२०७५ आषाढ ३२		२०७४ आषाढ ३१		Fair Valuation Hierarchy
	परल मोल	Fair Value	परल मोल	Fair Value	
३.४ सामुहिक लगानी कोष (लक्ष्मी भ्यालु फण्ड स्किम १) (रु. १० का दरले १२,८६,४४३ इकाई किता)	१,२८,६४,४३०	१,३१,८६,०४१	१,२८,६४,४३०	१,५७,५८,९२७	Level 1 - MTM
३.५ सामुहिक लगानी कोष (ग्लोबल आइ.एम.ई. म्युचुअल फण्ड सम्मूहगत स्किम १) (रु. १० का दरले २३,७३,२२३ इकाई किता)	२,३७,३२,९३०	२,०८,१३,७८०	२,३७,३२,९३०	२,४१,८३,८५६	Level 1 - MTM
३.६ सामुहिक लगानी कोष (नबिल ईक्विटि फण्ड) (रु. १० का दरले १७,५०,००० इकाई किता)	१७,५०,००,०००	१७,२५,५०,०००	१७,५०,००,०००	१७,५०,००,०००	Level 1 - MTM
३.७ सामुहिक लगानी कोष (एन.एम.बी. क्यापिटल हाईब्रिड फण्ड) (रु. १० का दरले १२,६१,९२१ इकाई किता)	१,२६,१९,२१०	१,२२,२८,०१४	१,२६,१९,२१०	१,२५,४३,४९५	Level 1 - MTM
३.८ सामुहिक लगानी कोष (एन.आई.बी.एल. प्रजाति फण्ड) (रु. १० का दरले ८,५६,१७७ इकाई किता)	८५,६१,७७०	७७,०५,५९३	८५,६१,७७०	८५,६१,७७०	Level 1 - MTM
३.९ सामुहिक लगानी कोष (लक्ष्मी ईक्विटि फण्ड) (रु. १० का दरले २२,२४,७९२ इकाई किता)	२,९२,४७,९२०	२,३६,९०,८१५	२,९२,४७,९२०	२,८८,३८,४४९	Level 1 - MTM
३.१० सामुहिक लगानी कोष (सिधार्थ ईक्विटि फण्ड) (रु. १० का दरले ९,६७,७४८ इकाई किता)	९६,७७,४८०	९२,५१,६७१	-	-	Level 1 - MTM
३.११ सामुहिक लगानी कोष (सानिमा ईक्विटि फण्ड) (रु. १० का दरले २४,००,००० इकाई किता)	२,४०,००,०००	२,२९,४४,०००	-	-	Level 1 - MTM
३.१२ सामुहिक लगानी कोष (सिडिजन म्युचुअल फण्ड) (रु. १० का दरले १०,००,००० इकाई किता)	१,००,००,०००	९२,८०,०००	-	-	Level 1 - MTM
३.१३ सामुहिक लगानी कोष (एन.आई.सि. एसिया ग्रोथ फण्ड) (रु. १० का दरले ५,००,००० इकाई किता)	५०,००,०००	४५,९५,०००	-	-	Level 1 - MTM
जम्मा लगानी FVTOCI को आधारमा	५१,७४,३९,४५३	३,४७,८७,५६,६४९	५७,०५,८६,८३६	३,६९,६४,४१,२६३	

नोट: १६ जुलाई, २०१८ बमोजिम शेयर संख्या र म्युचुअल फण्ड इकाईलाई माथिको तालिकामा प्रस्तुत गरिएको छ । परल मोल तथा Fair Value भने सम्बन्धित रिपोर्टिङ मितिमा कायम रहेको मूल्य हो । नेपाल ग्रामीण विकास बैंक लि. तथा नाडेप लघुवित्त वित्तीय संस्था लि. ले पछिल्लो ३ वर्षमा कुनै लाभांश वितरण गरे को छैन ।

४.९ अग्रिम कर मुक्तानी

रु.

विवरण	समूह			बैंक		
	२०७५	२०७४	२०७३	२०७५	२०७४	२०७३
चालु कर सम्पत्ति						
यस वर्षको आयकर सम्पत्ति	२५,८४,५४,२२२	६,८२,९०,५६७	६४,४५,८८५	२४,६३,७९,५३३	५,२९,८१,११४	५३,३५,०५७
पूर्व अवधिको कर सम्पत्ति	-	-	-	-	-	-
चालु कर दायित्व						
यस वर्षको आयकर दायित्व	-	-	-	-	-	-
पूर्व अवधिको कर दायित्व	-	-	-	-	-	-
जम्मा	२५,८४,५४,२२२	६,८२,९०,५६७	६४,४५,८८५	२४,६३,७९,५३३	५,२९,८१,११४	५३,३५,०५७

४.१० सहायक कम्पनीमा लगानी

रु.

विवरण	समूह			बैंक		
	२०७५ आषाढ ३२	२०७४ आषाढ ३१	२०७३ श्रावण ३१	२०७५ आषाढ ३२	२०७४ आषाढ ३१	२०७३ श्रावण ३१
सुचीकृत सहायक कम्पनीमा लगानी	-	-	-	-	-	-
सुचीकृत नभएको सहायक कम्पनीमा लगानी	-	-	-	७,६०,००,०००	७,६०,००,०००	७,६०,००,०००
कुल लगानी				७,६०,००,०००	७,६०,००,०००	७,६०,००,०००
घटाउ : नोक्सानी व्यवस्था	-	-	-	-	-	-
सुद जम्मा रकम	-	-	-	७,६०,००,०००	७,६०,००,०००	७,६०,००,०००

४.१०.१ सुचिकृत सहायक कम्पनीमा लगानी

रु.

विवरण	समूह			बैंक		
	२०७५ आषाढ ३२	२०७४ आषाढ ३१	२०७३ श्रावण ३१	२०७५ आषाढ ३२	२०७४ आषाढ ३१	२०७३ श्रावण ३१
नभएको						
सुद जम्मा रकम						

४.१०.२ असुचिकृत सहायक कम्पनीमा लगानी

रु.

विवरण	समूह			बैंक		
	२०७५ आषाढ ३२	२०७४ आषाढ ३१	२०७३ श्रावण ३१	२०७५ आषाढ ३२	२०७४ आषाढ ३१	२०७३ श्रावण ३१
नबिल ईन्भेष्टमेन्ट बैंकिङ्ग लिमिटेड (२,६०,००० बोनस किता सहितको जम्मा १०,४०,००० किता शेयर प्रति रु १०० चुका)	७,६०,००,०००	७,६०,००,०००	७,६०,००,०००	७,६०,००,०००	७,६०,००,०००	७,६०,००,०००
जम्मा	७,६०,००,०००	७,६०,००,०००	७,६०,००,०००	७,६०,००,०००	७,६०,००,०००	७,६०,००,०००

४.१०.३ बैंकको सहायक कम्पनी बारे जानकारी

रु.

विवरण	स्वामित्व %	
	समूह	बैंक
	२०७५ आषाढ	२०७५ आषाढ
नबिल ईन्भेष्टमेन्ट बैंकिङ्ग लिमिटेड	५२%	५२%
जम्मा	५२%	५२%

४.१०.४ नियन्त्रणमा नभएको सहायक कम्पनीको शेयर स्वामित्व (Non Controlling Interest)

रु.

विवरण	समूह	
	२०७५ आषाढ	२०७५ आषाढ
	नबिल ईन्भेष्टमेन्ट बैंकिङ्ग लिमिटेड	
सहायक कम्पनीमा नियन्त्रण नहुने स्वार्थको हिस्सा (%)	४८	४८
यस वर्षको नाफा / नोक्सान	२,०७,३७,८७२	४,१८,४२,२२९
वर्षको अन्तमा सञ्चित मौज्दात	१४,९५,३०,९६३	१४,३१,९३,०९१
NCI लाई तिरेको लाभांश	१,४४,००,०००	१,४४,००,०००

४.११ एसोसिएट कम्पनीमा लगानी

रु.

विवरण	समूह			बैंक		
	२०७५ आषाढ ३२	२०७४ आषाढ ३१	२०७३ श्रावण ३१	२०७५ आषाढ ३२	२०७४ आषाढ ३१	२०७३ श्रावण ३१
एसोसिएट कम्पनीमा लगानी (सुचीकृत)	-	-	-	-	-	-
एसोसिएट कम्पनीमा लगानी (सुचीकृत नभएको)	७,९५,८६,४८५	६,७७,६५,६०८	५,०१,९१,५२५	४,००,००,०००	४,००,००,०००	४,००,००,०००
कुल लगानी	७,९५,८६,४८५	६,७७,६५,६०८	५,०१,९१,५२५	४,००,००,०००	४,००,००,०००	४,००,००,०००
घटाउ : नोक्सानी व्यवस्था	-	-	-	-	-	-
सुद जम्मा रकम	७,९५,८६,४८५	६,७७,६५,६०८	५,०१,९१,५२५	४,००,००,०००	४,००,००,०००	४,००,००,०००

४.११.१ एसोसिएट कम्पनीमा लगानी (सुचीकृत)

रु.

विवरण	समूह			बैंक		
	२०७५ आषाढ ३२	२०७४ आषाढ ३१	२०७३ श्रावण ३१	२०७५ आषाढ ३२	२०७४ आषाढ ३१	२०७३ श्रावण ३१
नभएको						
जम्मा						

४.११.२ एसोसिएट कम्पनीमा लगानी (सुचीकृत नभएको)

रु.

विवरण	समूह			बैंक		
	२०७५ आषाढ ३२	२०७४ आषाढ ३१	२०७३ श्रावण ३१	२०७५ आषाढ ३२	२०७४ आषाढ ३१	२०७३ श्रावण ३१
नाडेप लघु वित्त वित्तीय संस्था लिमिटेड (४,००,००० साधारण शेयर प्रति रु १०० चुक्ता)	४,००,००,०००	७,९५,८६,४८५	४,००,००,०००	६,७७,६५,६०८	४,००,००,०००	७,९५,८६,४८५
जम्मा	४,००,००,०००	७,९५,८६,४८५	४,००,००,०००	६,७७,६५,६०८	४,००,००,०००	७,९५,८६,४८५

४.११.३ बैंकको एसोसिएट कम्पनी बारे जानकारी

रु.

विवरण	स्वामित्व %			
	समूह		बैंक	
	२०७५ आषाढ	२०७५ आषाढ	२०७५ आषाढ	२०७५ आषाढ
नाडेप लघु वित्त वित्तीय संस्था लिमिटेड	२५%	२५%	२५%	२५%

४.११.४ एसोसिएटको इक्विटी मूल्य

रु.

विवरण	इक्विटी समूह	
	२०७५ आषाढ	२०७५ आषाढ
१. नाडेप लघुवित्त वित्तीय संस्था लिमिटेड	७,९५,८६,४८५	६,७७,६५,६०८

४.१२ लगानी उद्देश्य भएका स्थिर सम्पत्ति

रु.

विवरण	समूह			बैंक		
	२०७५ आषाढ ३२	२०७४ आषाढ ३१	२०७३ श्रावण ३१	२०७५ आषाढ ३२	२०७४ आषाढ ३१	२०७३ श्रावण ३१
बजार मूल्यमा मापन गरिएको						
यस वर्षको शुरुवातको मौज्जात	-	-	-	-	-	-
यस वर्षको थप/ निसर्ज	-	-	-	-	-	-
बजार मूल्यमा भएको सुद घटबढ	-	-	-	-	-	-
समायोजन / स्थानान्तरण	-	-	-	-	-	-
सुद रकम	-	-	-	-	-	-
लागत मूल्यमा मापन गरिएको						
यस वर्षको शुरुवातको मौज्जात	-	-	-	-	-	-
यस वर्षको थप/ निसर्ज	८२,१८,६६५	-	-	८२,१८,६६५	-	-
यस वर्षको सही मूल्यमा भएको सुद घटबढ	-	-	-	-	-	-
समायोजन / स्थानान्तरण	-	-	-	-	-	-
सुद रकम	८२,१८,६६५	-	-	८२,१८,६६५	-	-
जम्मा	८२,१८,६६५	-	-	८२,१८,६६५	-	-

४.१३ स्थिर सम्पति तथा कार्यालय अपकरण

रु.

विवरण	समूह										यस वर्ष	गत वर्ष	
	जग्गा	भवन	पढ्ठा सम्पति	कम्प्युटर र सामानहरू	वाहनहरू	फर्निचर र फिक्स्चर	नेरिनेरी	अपकरण तथा अन्य	यस वर्ष	गत वर्ष			
परल मूल्य													
श्रावण ०१ २०७३ को मौज्जात	२४,१५,१७,१४९	३३,७५,३३,३४४	४,५९,८३,९७९	२०,२७,६८,१८६	२७,५०,७८,२८२	१२,२५,८८,८७१	-	३५,३६,५२,४०८	-	-	-	-	
यस वर्ष थप जाशिकको	-	-	१,९६,८४,२७०	१,७८,१०,७६२	७,९३,६७,०००	७१,०५,३१२	-	१,८४,६५,८९९	-	-	-	-	
अधिग्रहण (Acquisition)	-	-	-	-	-	-	-	-	-	-	-	-	
पूँजीकरण (Capitalization)	-	-	-	-	-	-	-	-	-	-	-	-	
यस वर्षको बिक्री/अपलेखन	-९,७५,०००	-३,१०,०२,०९६	-१,४६,६०,७०४	-	-४,३६,४२,१४७	-१,०७,४५७	-	-१५,२२०	-	-	-	-	
पुनरमूल्याङ्कन / पुनरलेखन	-	-	-	-	-	-	-	-	-	-	-	-	
आधाढ नसानत २०७३ को मौज्जात	२४,०५,४२,१४९	३१,६५,३१,२४८	५,१०,०७,५४५	२२,०५,७८,९४७	३१,०८,०३,१३६	१२,९५,८६,७२६	-	३७,२१,०३,०८७	-	-	-	-	
यस वर्ष थप जाशिकको	-	-	७,०६,७६,०४१	३,२१,५८,७६२	९,४८,१४,७००	३,५०,६४,७३९	-	९,७४,६९,२५२	-	-	-	-	
अधिग्रहण (Acquisition)	-	-	-	-	-	-	-	-	-	-	-	-	
पूँजीकरण (Capitalization)	-	-	-	-	-	-	-	-	-	-	-	-	
यस वर्षको बिक्री/अपलेखन	-	-	-३,४९०,९७३	-१५,८९,४५३	-३९,७७६,६१४	-२,१८२,१५२	-	-१७,३०५,५४९	-	-	-	-	
पुनरमूल्याङ्कन / पुनरलेखन	-	-	-	-	-	-	-	-	-	-	-	-	
आधाढ नसानत २०७४ को मौज्जात	२४,०५,४२,१४९	३१,६५,३१,२४८	११,८१,९२,६१२	२३,६८,४३,१७१	३६,५८,४१,२२१	१६,२४,६९,३१३	-	४५,२२,६६,७९०	१,८९,२६,८६,५०६	१,६४,११,५२,८३८	-	-	
दास कट्टी तथा नोवसानि व्यवस्था													
श्रावण ०१ २०७३ को मौज्जात	-	११,२७,२२,२०६	२,४७,१९,०३४	१६,२८,७१,८२४	१३,४६,०९,२०१	९,०३,४७,२३६	-	२६,६१,०९,६६३	-	-	-	-	
यस वर्ष थप जाशिकको	-	१,१२,४०,५५७	१,०४,७४,८१३	१,२७,२०,१४९	३,५६,२३,४३७	८५,६७,६१५	-	२,३०,६२,०८३	-	-	-	-	
यस वर्षको नोवसानि व्यवस्था	-	-	-	-	-	-	-	-	-	-	-	-	
बिक्री/अपलेखन	-	-१,३०,४२,१२०	-१,४६,६०,७०४	-	-३,०५,६०,७८१	-७८,०४६	-	-१३,९०५	-	-	-	-	
पुनरलेखन	-	-	-	-	-	-	-	-	-	-	-	-	
आधाढ नसानत २०७४ को मौज्जात	-	११,०९,२०,६४३	२,०५,३३,१४३	१७,५५,९१,९७३	१३,९६,७१,८५६	९,८८,३६,८०६	-	२८,९१,५७,८४१	-	-	-	-	
यस वर्ष थप जाशिकको	-	-	-	-	-	-	-	-	-	-	-	-	
यस वर्षको नोवसानि व्यवस्था	-	१,०२,८०,५३०	१,१४,९४,९६०	१,३७,०६,०६५	४,२०,९६,६१४	१,००,४८,८७०	-	२,६७,३१,०६६	-	-	-	-	
बिक्री/अपलेखन	-	-	-३४,८२,४०३	-१,५२,८४,३५७	-२,७१,०३,४१८	-२०,०६,३८३	-	-१,६२,४५,०१६	-	-	-	-	

विवरण	समूह										यस वर्ष	गत वर्ष
	जजगा	भवन	पढा सम्पत्ति	कम्प्यूटर र सामानहरू	वाहनहरू	फर्निचर र फिक्सचर	मेसिनरी	अपकरण तथा अन्य				
पुनरलेखन	-	-	-	-	-	-	-	-	-	-	-	-
आबाढ मसानत २०७५ को मौजदात	-	१२,१२,०१,१७३	२,८८,४५,७०१	१७,४०,१३,६८१	१५,४६,६५,०५१	१०,६८,७९,२९३	-	२९,९६,४३,८९०	८८,४९,४८,७९०	८८,४९,४८,७९०	८३,४७,१२,२६२	
पूँजीगत निर्माण को खुद किताबी मूल्य											६६,८३,०९९	
आबाढ मसानत २०७६ को मौजदात	२४,१५,१७,१४९	२२,४८,११,१३८	२,१२,६४,९,४५	३,९८,९६,३६२	१४,०४,६९,०८२	३,२२,४१,६३५	-	-	८,७५,४२,७४५	७८,७७,४३,०५७	-	
आबाढ मसानत २०७७ को मौजदात	२४,०५,४२,१४९	२०,५६,१०,६०५	३,०४,७४,४०२	४,४९,८६,९७५	१७,११,३१,२८०	३,०७,४९,९२०	-	-	८,२९,४५,२४६	८१,३१,२३,६७६	-	
आबाढ मसानत २०७८ को मौजदात	२४,०५,४२,१४९	१९,५३,३०,०७५	८,९६,४६,९११	६,२८,२९,४९०	२१,११,७६,१७०	५,५५,९०,०२०	-	-	१५,२६,२२,९००	१,००,७७,३७,७१६	-	

रु.

विवरण	बैंक										यस वर्ष	गत वर्ष
	जजगा	भवन	पढा सम्पत्ति	कम्प्यूटर र सामानहरू	वाहनहरू	फर्निचर र फिक्सचर	मेसिनरी	अपकरण तथा अन्य				
परत मूल्य												
श्रावण ०१ २०७३ को मौजदात	२४,१५,१७,१४९	३३,७५,३३,३४४	३,९०,२९,१७४	१९,८२,६९,०८३	२६,३१,३८,७५५	११,७७,३०,८२६	-	३४,९७,७९,१४३	-	-	-	
यस वर्ष थाप जाशुको												
अधिग्रहण (Acquisition)	-	-	-	-	-	-	-	-	-	-	-	
पूँजीकरण (Capitalization)	-	-	-	-	-	-	-	-	-	-	-	
यस वर्षको बिक्री/अपलेखन	-९,७५,०००	-२,१०,०२,०९६	-१,४६,६०,७०४	-	-४,३६,४२,१४७	-	-	-	-	-	-	
पुनरमूल्याङ्कन / पुनरलेखन												
आबाढ मसानत २०७७ को मौजदात	२४,०५,४२,१४९	३१,६५,३१,२४८	४,४०,५२,७४०	२१,५०,१९,८४४	२९,६६,६४,६०९	१२,४८,३६,१३८	-	३६,८२,०५,३७९	-	-	-	
यस वर्ष थाप जाशुको												
अधिग्रहण (Acquisition)	-	-	-	-	-	-	-	-	-	-	-	
पूँजीकरण (Capitalization)	-	-	-	-	-	-	-	-	-	-	-	
यस वर्षको बिक्री/अपलेखन	-	-	-३४,९०,९७३	-१,५८,९४,५३८	-३,६६,५९,३८७	-२१,२६,२२२	-	-१,७३,०५,५४९	-	-	-	
पुनरमूल्याङ्कन / पुनरलेखन												
आबाढ मसानत २०७८ को मौजदात	२४,०५,४२,१४९	३१,६५,३१,२४८	१०,६८,१९,४२०	२२,९६,६६,८१६	३५,२६,१९,९२१	१५,५३,९७,९८६	-	४४,६८,४३,१६७	१८,४,८,२०,७०८	१६०,५८,५२,१०८		

विवरण	बैंक										यस वर्ष	गत वर्ष
	जग्गा	अवन	पढा सम्पति	कम्प्युटर र सामानहरू	वाहनहरू	फर्निचर र फिक्स्चर	मोशिनरी	अपकरण तथा अन्य				
ब्यास कट्टी तथा नोकसान्नी व्यवस्था												
श्रावण ०१ २०७३ को मौजदात	-	११,२७,२२,२०६	२,११,१४,४१२	१५,९५,८३,३६६	१३,१६,०८,४५६	८,७७,२९,३८४	-	२६,४०,२६,९६१	-	-	-	
यस वर्ष थाप जारिष्को	-	१,१२,४०,५५७	९०,८८,५३०	१,१९,५१,५५७	३,३४,६९,१८०	८०,०७,५६७	-	२,२६,०८,६५८	-	-	-	
यस वर्षको नोकसान्नी व्यवस्था	-	-	-	-	-	-	-	-	-	-	-	
बिक्री/अपलेखन	-	-१,३०,४२,१२०	-१,४६,६०,७०४	-	-३,०५,६०,७८१	-	-	-	-	-	-	
पुनरलेखन	-	-	-	-	-	-	-	-	-	-	-	
आषाढ मसान्त २०७४ को मौजदात												
यस वर्ष थाप जारिष्को	-	११,०९,२०,६४३	१,५५,४२,२३९	१७,१५,३४,९२४	१३,४५,१६,८५५	९,५७,३६,९५१	-	२८,६६,३५,६१९	-	-	-	
यस वर्षको नोकसान्नी व्यवस्था	-	१,०२,८०,५३०	१,०२,४२,१६७	१,३२,१७,६९७	३,९५,९८,७७७	९,४३,३८,२५८	-	२,६२,५९,७०६	-	-	-	
बिक्री/अपलेखन	-	-	-३४,८२,४०३	-१,५२,८४,३५७	-२,४७,९५,५४४	-१,६२,४५,०१६	-	-१,६२,४५,०१६	-	-	-	
पुनरलेखन	-	०	-	-	-	-	-	-	-	-	-	
आषाढ मसान्त २०७५ को मौजदात												
पूँजीगत निर्माणको सुद कितानी वूल्य	-	१२,१२,०१,१७३	२,२३,०२,००४	१६,९४,६८,२६४	१४,९३,२०,०८७	१०,३२,१८,८१८	-	२९,६६,५०,३०८	-	८६,२१,६०,६५४	८१,४८,८७,२३०	
आषाढ मसान्त २०७६ को मौजदात												
पूँजीगत निर्माणको सुद कितानी वूल्य	२४,१५,१७,१४९	२२,४८,११,१३८	१,७९,१४,७६२	३,८६,८५,७१६	१३,१५,३०,३००	३,००,०१,४४३	-	८,५७,५२,१८२	७७,०२,१२,६९०	-	-	
आषाढ मसान्त २०७७ को मौजदात												
पूँजीगत निर्माणको सुद कितानी वूल्य	२४,०५,४२,१४९	२०,५६,१०,६०५	२,८५,१०,५०१	४,३४,८४,९२१	१६,२१,४७,७५४	२,९०,९९,१८७	-	८,१५,६९,७६०	७९,०९,६४,८७७	-	-	
आषाढ मसान्त २०७८ को मौजदात												
पूँजीगत निर्माणको सुद कितानी वूल्य	२४,०५,४२,१४९	१९,५३,३०,०७५	८,४५,१७,४१६	६,०१,९८,५५२	२०,३२,९९,८३४	५,२१,७९,१६९	-	१५,०१,९२,८५८	९८,६२,६०,०५४	-	-	

४.१४ साख तथा अमौतिक सम्पतिहरु

रु.

विवरण	समूह			आषाढ मसान्तमा मौज्जात	
	साख	सफ्टवेयर			अन्य
		खरिद	विकास		
परल मूल्य					
श्रावण ०१ २०७३ को मौज्जात		२,६४,५६,१९९		२,६४,५६,१९९	
यस वर्ष थप गरिएको		५,२४,३४,४९६		५,२४,३४,४९६	
अधिग्रहण (Acquisition)		-		-	
पूँजीकरण (Capitalization)		-		-	
यस वर्षको बिक्री/अपलेखन		-४४,१६,१६२		-४४,१६,१६२	
पूनरमूल्याङ्कन / पूनरलेखन		-		-	
आषाढ मसान्त २०७४ को मौज्जात		७,६४,७६,५१५		७,६४,७६,५१५	
यस वर्ष थप गरिएको					
अधिग्रहण (Acquisition)		४३,४३,६६९		४३,४३,६६९	
पूँजीकरण (Capitalization)		-		-	
यस वर्षको बिक्री/अपलेखन		-		-	
पूनरमूल्याङ्कन / पूनरलेखन		-१७,०९,७७०		-१७,०९,७७०	
आषाढ मसान्त २०७५ को मौज्जात		७,९१,१०,४१४		७,९१,१०,४१४	
परिशोधन तथा नोक्सानी व्यवस्था					
श्रावण ०१ २०७३ को मौज्जात		१,३९,२१,०६२		१,३९,२१,०६२	
यस वर्ष थप गरिएको		५३,६३,६२६		५३,६३,६२६	
यस वर्षको नोक्सानी व्यवस्था		-		-	
बिक्री/अपलेखन		-४४,१६,१६२		-४४,१६,१६२	
पूनरलेखन		-		-	
आषाढ मसान्त २०७४ को मौज्जात		१,४८,६८,५२६		१,४८,६८,५२६	
यस वर्षको नोक्सानी व्यवस्था		-		-	
यस वर्षको थप परिशोधन		१,५०,६०,००२		१,५०,६०,००२	
बिक्री/अपलेखन		-१७,०९,७७०		-१७,०९,७७०	
पूनरलेखन		-		-	
आषाढ मसान्त २०७५ को मौज्जात		२,८२,३६,९६०		२,८२,३६,९६०	
पूँजीगत निर्माणको खुद किताबी मूल्य					
आषाढ मसान्त २०७३ को मौज्जात		१,४५,३७,११७		१,४५,३७,११७	
आषाढ मसान्त २०७४ को मौज्जात		६,१५,६७,७६७		६,१५,६७,७६७	
आषाढ मसान्त २०७५ को मौज्जात		५,०६,७१,४५४		५,०६,७१,४५४	

विवरण	बैंक			आषाढ मसान्तमा मौजदात	
	सास	सफ्टवेयर			अन्य
		सरिद	विकास		
परल मूल्य					
श्रावण ०१ २०७३ को मौजदात		२,६८,५१,५७२		२,६८,५१,५७२	
यस वर्ष थप गरिएको		५,२३,२३,१९३		५,२३,२३,१९३	
अधिग्रहण (Acquisition)		-		-	
पूँजीकरण (Capitalization)		-		-	
यस वर्षको बिक्री/अपलेखन		-४४,१६,१८२		-४४,१६,१८२	
पूनरमूल्याङ्कन / पूनरलेखन		-		-	
आषाढ मसान्त २०७४ को मौजदात		७,४७,५८,५८३		७,४७,५८,५८३	
यस वर्ष थप गरिएको		३८,०४,६६९		३८,०४,६६९	
अधिग्रहण (Acquisition)		-		-	
पूँजीकरण (Capitalization)		-		-	
यस वर्षको बिक्री/अपलेखन		-१७,०९,७७०		-१७,०९,७७०	
पूनरमूल्याङ्कन / पूनरलेखन		-		-	
आषाढ मसान्त २०७५ को मौजदात		७,६८,५३,४८२		७,६८,५३,४८२	
परिशोधन तथा नोकसानी व्यवस्था					
श्रावण ०१ २०७३ को मौजदात		१,२६,०८,१०९		१,२६,०८,१०९	
यस वर्ष थप गरिएको		५१,५२,२०१		५१,५२,२०१	
यस वर्षको नोकसानी व्यवस्था		-		-	
बिक्री/अपलेखन		-४४,१६,१८२		-४४,१६,१८२	
पूनरलेखन		-		-	
आषाढ मसान्त २०७४ को मौजदात		१,३३,४४,१२८		१,३३,४४,१२८	
यस वर्षको नोकसानी व्यवस्था					
यस वर्षको थप परिशोधन		१,४८,८४,२५१		१,४८,८४,२५१	
बिक्री/अपलेखन		-१७,०९,७७०		-१७,०९,७७०	
पूनरलेखन		-		-	
आषाढ मसान्त २०७५ को मौजदात		२,६५,१८,६१०		२,६५,१८,६१०	
पूँजीगत निर्माणको सुद किताबी मूल्य					
आषाढ मसान्त २०७३ को मौजदात		१,४२,४३,४६३		१,४२,४३,४६३	
आषाढ मसान्त २०७४ को मौजदात		६,१४,१४,४५५		६,१४,१४,४५५	
आषाढ मसान्त २०७५ को मौजदात		५,०३,३४,८७२		५,०३,३४,८७२	

४.१५ स्थापन कर

रु.

विवरण	समूह		सहायक कम्पनी				बैंक		
	गत वर्ष २०७३-७४		गत वर्ष २०७३-७४		गत वर्ष २०७३-७४		गत वर्ष २०७३-७४		
	स्थापन कर सम्पत्ति	स्थापन कर वायित्व	स्थापन कर सम्पत्ति	स्थापन कर वायित्व	स्थापन कर सम्पत्ति	स्थापन कर वायित्व	स्थापन कर सम्पत्ति	स्थापन कर वायित्व	सुद स्थापन कर / (वायित्व)
अस्थायी भिन्नता उत्पन्न हुने शिर्षकहरु:									
बैंक तथा वितीय संस्थाहरुलाई प्रदान गरेको कर्जा									
ग्राहकहरुलाई प्रदान गरेको कर्जा									
लगानी सम्पत्तिहरु									
लगानी हितोपत्रहरु									
सम्पत्ति तथा उपकरण			४,०९,०७३						-९३,७७,५६,३३१
कर्मचारीका लागि परिभाषित लाभ योजना			१,९५,९२६						-१,०४,२७,४६९
पढा दाखिल्वहरु							९,२२,०८,२१०		९,२२,०८,२१०
नोकसानी व्यवस्था									
अन्य									
अस्थायी भिन्नताहरुमा स्थापन कर									
Deferred tax on carry forward of unused tax losses									
करको दरमा परिवर्तन भएको कारणले उत्पन्न हुने स्थापन कर									
२०७४ - ७५ को अन्तको सुद स्थापन कर									
२०७४ - ७५ को शुरुवातको सुद स्थापन कर									
चस वर्षको थाप / (फिली)									
नाफा नोक्सान खातामा पहिचान भएको स्थापन कर सर्च / (आवदानी)									
अन्य विस्तृत आयमा पहिचान भएको स्थापन कर सर्च/ (आवदानी)									
जेथामा पहिचान भएको स्थापन कर सर्च/ (आवदानी)									

नोट : बैंक र सहायक कम्पनीको हकमा स्थापन करको भिन्दा भिन्दै गणना भएको छ र सबूतमा यस शिर्षकको समाचोजन गरिएको छैन।

रु.

विवरण	समूह			सहायक कम्पनी			बैंक		
	गत वर्ष २०७३-७४			गत वर्ष २०७३-७४			गत वर्ष २०७३-७४		
	स्थान कर सम्पत्ति	स्थान कर दायित्व	सुद स्थान कर / (दायित्व)	स्थान कर सम्पत्ति	स्थान कर दायित्व	सुद स्थान कर / (दायित्व)	स्थान कर सम्पत्ति	स्थान कर दायित्व	सुद स्थान कर / (दायित्व)
अस्थायी भिन्नता उत्पन्न हुने शिर्षकहरू:									
बैंक तथा वित्तीय संस्थाहरूलाई प्रदान गरेको कर्जा									
ग्राहकहरूलाई प्रदान गरेको कर्जा									
लजानी सम्पत्तिहरू									
लजानी हितोपत्रहरू		२९,९५,८२८	२९,९५,८२८				३४,७६,३९८	-८९,१८,७१,५५७	-८८,८३,९५,१५९
सम्पत्ति तथा अपकरण		२,३४,७३१	२,३४,७३१					-१५,७८२,४५०	-१,५७,८२,४५०
कर्मचारीका लागि परिभाषित लाभ योजना		२,६४,३११	२,६४,३११				१०,४६,५१,७४७	-२४,२५२,२२४	८,०३,९९,५२४
पठदा दायित्वहरू									
नोवसानी व्यवस्था									
अन्य									
अस्थायी फरकहरूको स्थान कर				५,३७,८८६		५,३७,८८६	३७,०९,७५२	-१८,९६,९३,७१२	-१८,५९,८३,९६०
Deferred tax on carry forward of unused tax losses				४०,३२,७५५		४०,३२,७५५	११,१८,३७,८९८	-१,१२,१५,९९,९४२	-१,००,९७,६२,०४४
करको दरमा परिवर्तन भएको कारणले उत्पन्न हुने स्थान कर									
सुद स्थान कर २०७४ आर्थिक वर्षको अन्तमा									
स्थान कर २०७४ आर्थिक वर्षको शुरुवातमा									
यस वर्षको थप / (रिभर्सल)									
नाफा नोक्सान खातामा पहिचान भएको स्थान कर स्वर्च / (आम्दानी)									
अन्य विस्तृत आम्दानीमा पहिचान भएको स्थान कर स्वर्च / (आम्दानी)									
जैथामा पहिचान भएको स्थान कर स्वर्च / (आम्दानी)									

नोट : बैंक र सहायक कम्पनीको हकमा स्थान करको भिन्दा भिन्दा गणना भएको छ र सङ्ग्रहमा यस शिर्षकको समाचोजन गरिएको छैन।

४.१६ अन्य सम्पति

रु.

विवरण	समूह			बैंक		
	२०७५ आषाढ ३२	२०७६ आषाढ ३१	२०७३ श्रावण ३१	२०७५ आषाढ ३२	२०७६ आषाढ ३१	२०७३ श्रावण ३१
बिक्रीका लागि राखिएको सम्पति	-	-	-	-	-	-
अन्य गैर बैकिङ्ग सम्पति	-	-	-	-	-	-
बिल्स रिसिभेबल	-	-	-	-	-	-
एकाउन्ट रिसिभेबल	७३,६१,४५,३२८	६३,८१,०३,०४७	७९,९०,४३,०८५	६९,११,०५,११४	५८,१९,५१,६२०	७४,०१,७१,९७६
पाकेको आम्दानी	-	-	-	-	-	-
अग्रिम भुक्तानी तथा धरौटी	५,५८,१३,००६	४,६५,८७,५५२	४,६१,०३,८१३	५,५३,२१,२६५	४,६०,२५,५७५	४,५६,६५,९२२
आय कर धरौटी	-	-	-	-	-	-
स्थगन कर्मचारी खर्च	१,३१,२३,९६,५१३	९२,८८,९७,९४४	५९,४५,३३,४९५	१,३१,२३,९६,५१३	९२,८८,९७,९४४	५९,४५,३३,४९५
अन्य	१,२३,४४,६६८	९१,२३,०६६	७४,३५,०११	१,१९,००,७७८	९०,५९,८१६	७२,९५,५११
जम्मा	२,११,६६,९९,५१५	१,६२,२७,११,६०८	१,४४,७१,१५,४०४	२,०७,०७,२३,६७०	१,५६,५९,३४,९५५	१,३८,७६,६६,९०४

४.१७ बैंक तथा वित्तीय संस्थालाई तिर्न बाँकी

रु.

विवरण	समूह			बैंक		
	२०७५ आषाढ ३२	२०७६ आषाढ ३१	२०७३ श्रावण ३१	२०७५ आषाढ ३२	२०७६ आषाढ ३१	२०७३ श्रावण ३१
Money Market Deposit	-	-	-	-	-	-
अन्तर बैंक सापटी	-	३,०४,४४,००,७९२	१,९०,०३,८९,९५०	-	३,०४,४४,००,७९२	१,९०,०३,८९,९५०
Settlement and clearing account	-	-	-	-	-	-
अन्य	१,१६,८६,६४,९३३	१,४६,०२,६१,३५०	९७,९२,२८,८३६	१,१६,८६,६४,९३३	१,४६,०२,६१,३५०	९७,९१,७४,१६३
जम्मा	१,१६,८६,६४,९३३	४,५०,४६,६२,१४२	२,८७,९६,१८,७८६	१,१६,८६,६४,९३३	४,५०,४६,६२,१४२	२,८७,९५,६४,११३

४.१८ नेपाल राष्ट्र बैंकलाई तिर्न बाँकी

रु.

विवरण	समूह			बैंक		
	२०७५ आषाढ ३२	२०७६ आषाढ ३१	२०७३ श्रावण ३१	२०७५ आषाढ ३२	२०७६ आषाढ ३१	२०७३ श्रावण ३१
नेपाल राष्ट्र बैंकबाट प्राप्त पुनरकर्जा	३,२५,१८,०३५	१,३३,८५,०००	-	३,२५,१८,०३५	१,३३,८५,०००	-
स्थायी तरलता सुबिधा	-	-	-	-	-	-
नेपाल राष्ट्र बैंकबाट प्राप्त अन्तिम ऋणदाता सुबिधा	-	-	-	-	-	-
पुनरखरिद सम्झौता अन्तर्गत बिक्री गरेको धितोपत्र	-	-	-	-	-	-
अन्य	-	-	-	-	-	-
जम्मा	३,२५,१८,०३५	१,३३,८५,०००	-	३,२५,१८,०३५	१,३३,८५,०००	-

8.19 Derivative वित्तीय उपकरण

रु.

विवरण	समूह			बैंक		
	२०७५ आषाढ ३२	२०७६ आषाढ ३१	२०७३ श्रावण ३१	२०७५ आषाढ ३२	२०७६ आषाढ ३१	२०७३ श्रावण ३१
व्यापारीक उद्देश्य भएका						
Interest Rate Swap	-	-	-	-	-	-
Currency Swap	-	-	-	-	-	-
Forward Exchange Contracts	५,३८,४०,२८८	-	-	५,३८,४०,२८८	-	-
अन्य	-	-	-	-	-	-
जोखिम व्यवस्थापन उद्देश्य भएका						
Interest Rate Swap	-	-	-	-	-	-
Currency Swap	-	-	-	-	-	-
Forward Exchange Contracts	-	-	-	-	-	-
अन्य	-	-	-	-	-	-
जम्मा	५,३८,४०,२८८	-	-	५,३८,४०,२८८	-	-

8.20 ग्राहकबाट प्राप्त निक्षेप

रु.

विवरण	समूह			बैंक		
	२०७५ आषाढ ३२	२०७६ आषाढ ३१	२०७३ श्रावण ३१	२०७५ आषाढ ३२	२०७६ आषाढ ३१	२०७३ श्रावण ३१
संस्थागत निक्षेप						
मुद्दती निक्षेप	२९,८४,८७,६१,५५०	१५,५६,४०,७१,०८०	३,५०,७८,१९,३३०	२९,८४,६७,६१,५५०	१५,५७,२०,७१,०८०	३,५१,५८,१९,३३०
कल निक्षेप	२४,८३,८१,५५,५२०	२३,११,३४,८५,८६६	२८,५९,९४,११,३९६	२५,०६,९७,४१,९२२	२३,३१,७२,२३,३२४	२८,६४,७७,५५,६२२
चलती निक्षेप	८६,४५,५५,९७२	१४,१५,९४,६१,१६३	१४,२५,०६,२९,३४४	८६,४५,५५,९७२	१४,१५,९४,६१,१६३	१४,२५,०६,२९,३४४
अन्य	३,२०,६३,०४,९५८	३,४२,२४,७३,२९०	३,३५,९५,२९,८०४	३,२०,६३,०४,९५८	३,४२,२४,७३,२९०	३,३५,९५,२९,८०४
व्यक्तिगत निक्षेप						
मुद्दती निक्षेप	१५,१६,३३,६९,४७८	८,४७,२६,०६,३६६	५,३५,२७,८८,२५०	१५,१६,३३,६९,४७८	८,४७,२६,०६,३६६	५,३५,२७,८८,२५०
कल निक्षेप	४४,१४,२४,८१,१३९	४८,१३,०६,३८,००३	५०,३९,९४,८०,०२६	४४,१४,२४,८१,१३९	४८,१३,०६,३८,००३	५०,३९,९४,८०,०२६
चलती निक्षेप	१६,४६,१२,५०,६१८	४,३१,२८,८७,९८६	३,६४,७४,३०,९२२	१६,४६,१२,५०,६१८	४,३१,२८,८७,९८६	३,६४,७४,३०,९२२
अन्य	४,६२,०४,०४०	४,९०,०१,५४०	११,४६,८१,५४७	४,६२,०४,०४०	४,९०,०१,५४०	११,४६,८१,५४७
जम्मा	१,३४,५७,१०,८३,२७५	१,१७,२२,४६,२५,२९३	१,०९,२३,१७,७०,६१९	१,३४,८१,०६,६९,६७७	१,१७,४३,६३,६२,७५२	१,०९,२८,८१,१४,८४५

४.२०.१ मुद्राका आधारमा ग्राहक निक्षेपको विश्लेषण

रु.

विवरण	समूह			बैंक		
	२०७५ आषाढ ३२	२०७६ आषाढ ३१	२०७३ श्रावण ३१	२०७५ आषाढ ३२	२०७६ आषाढ ३१	२०७३ श्रावण ३१
नेपाली रुपैयाँ	१,२३,०५,०९,४५,९६६	९९,७९,६३,७४,०१९	६६,५७,६९,४७,९५५	१,२३,२९,०५,३२,३७०	१,००,०१,०१,११,४७६	६६,६३,५२,९२,१७९
भारतीय रुपैयाँ	-	-	-	-	-	-
अमेरिकी डलर	१०,१६,१६,६५,१२२	१५,५७,९६,४४,२९७	१६,९९,३२,३१,७५२	१०,१६,१६,६५,१२२	१५,५७,९६,४४,२९७	१६,९९,३२,३१,७५२
पाउण्ड स्टर्लिङ	५२,६५,३६,६६०	४५,३६,२१,५२५	३९,३२,६४,९४७	५२,६५,३६,६६०	४५,३६,२१,५२५	३९,३२,६४,९४७
युरो	७५,९९,५३,३९६	१,३१,५४,९१,५०६	१,०९,१६,०६,४९७	७५,९९,५३,३९६	१,३१,५४,९१,५०६	१,०९,१६,०६,४९७
जापानी येन	२,०१,९६,४७७	४,२०,१३,७३२	१३,६४,१०,४६४	२,०१,९६,४७७	४,२०,१३,७३२	१३,६४,१०,४६४
चाइनिज युवान	-	-	-	-	-	-
अन्य	३,०६,४६,६६५	३,५०,१२,९११	३,६०,६९,७४६	३,०६,४६,६६५	३,५०,१२,९११	३,६०,६९,७४६
जम्मा	१,३४,५७,०१,६६,५०६	१,१७,२२,४१,५७,९९३	१,०९,२३,१७,५३,३६०	१,३४,६०,९७,५४,९१०	१,१७,४३,५६,९५,४५२	१,०९,२६,६०,९७,५६४
तिर्न बाँकी ब्याज	९,१४,७६९	४,६७,३००	१७,२५९	९,१४,७६९	४,६७,३००	१७,२५९
जम्मा ग्राहक निक्षेप (तिर्न बाँकी ब्याज सहित)	१,३४,५७,१०,६६,२७५	१,१७,२२,४६,२५,२९३	१,०९,२३,१७,७०,६१९	१,३४,६०,९६,६९,६७९	१,१७,४३,६३,६२,७५२	१,०९,२६,६१,१४,६२३

४.२१ सापटी (Borrowing)

रु.

विवरण	समूह			बैंक		
	२०७५ आषाढ ३२	२०७६ आषाढ ३१	२०७३ श्रावण ३१	२०७५ आषाढ ३२	२०७६ आषाढ ३१	२०७३ श्रावण ३१
स्वदेशी सापट	-	-	-	-	-	-
नेपाल सरकार	-	-	-	-	-	-
अन्य संस्थाहरु	-	-	-	-	-	-
अन्य	-	-	-	-	-	-
जम्मा	-	-	-	-	-	-
विदेशी सापट	-	-	-	-	-	-
विदेशी बैंक तथा वित्तीय संस्था	-	-	-	-	-	-
बहुपक्षीय विकास बैंक	-	-	-	-	-	-
अन्य संस्थाहरु	-	-	-	-	-	-
जम्मा	-	-	-	-	-	-
जम्मा	-	-	-	-	-	-

8.२२ Provision

रु.

विवरण	समूह			बैंक		
	२०७५ आषाढ ३२	२०७४ आषाढ ३१	२०७३ श्रावण ३१	२०७५ आषाढ ३२	२०७४ आषाढ ३१	२०७३ श्रावण ३१
Provision for Redundancy	-	-	-	-	-	-
पुनरसंरचनाका लागि व्यवस्था	-	-	-	-	-	-
कानूनी तथा आयकर सम्बन्धि मुद्दा	-	-	-	-	-	-
Onerous Contracts	-	-	-	-	-	-
अन्य	-	-	-	-	-	-
जम्मा	-	-	-	-	-	-

8.२२.१ Provision मा भएको घटबढ

रु.

विवरण	समूह			बैंक		
	२०७५ आषाढ ३२	२०७४ आषाढ ३१	२०७३ श्रावण ३१	२०७५ आषाढ ३२	२०७४ आषाढ ३१	२०७३ श्रावण ३१
यस वर्षको शुरुको मौज्दात	-	-	-	-	-	-
यस वर्षको थप व्यवस्था	-	-	-	-	-	-
यस वर्ष खर्च भएको व्यवस्था	-	-	-	-	-	-
यस वर्ष फिर्ता भएको व्यवस्था	-	-	-	-	-	-
Unwind of Discount	-	-	-	-	-	-
यस वर्षको अन्त्यमा रहेको मौज्दात	-	-	-	-	-	-

४.२३ अन्य दायित्वहरू

रु.

विवरण	समूह			बैंक		
	२०७५ आषाढ ३२	२०७४ आषाढ ३१	२०७३ श्रावण ३१	२०७५ आषाढ ३२	२०७४ आषाढ ३१	२०७३ श्रावण ३१
कर्मचारीको परिभाषित लाभ दायित्व	७,२२,३३,६०३	११,८५,४३,६६९	९,५०,९९,३३०	७,२२,३३,६०३	११,८५,४३,६६९	९,५०,९९,३३०
दीर्घकालिन कर्मचारी सुविधा तथा बिदासँग सम्बन्धित	१९,६६,४५,८४५	१८,९६,००,७३२	१५,६९,०२,०७५	१९,५७,६४,८१०	१८,८८,१७,०३१	१५,६२,००,९९१
अल्पकालिन कर्मचारी सुविधासँग सम्बन्धित	-	-	-	-	-	-
बिल्स पेपबल	७०,३७,८०,०४६	३१,९१,८६,२६२	४५,३७,१५,०५९	७०,३७,८०,०४५	३१,९१,८६,२६१	४५,३७,१५,०५८
Creditors and accruals	१,३३,१७,२२,२४१	१,१९,१३,४८,७८८	१,२०,६५,१२,४२७	१,२८,९८,२९,९४७	१,१४,०२,४८,४८३	१,१५,३२,९३,६२९
निक्षेपमा तिर्न बाँकी ब्याज	-	-	-	-	-	-
सापटीमा तिर्न बाँकी ब्याज	-	-	-	-	-	-
Defered grant सँग सम्बन्धित	-	-	-	-	-	-
भुक्तानी दिन बाँकी लाभोँश	१८,५६,४७,२३५	५१,४४,९१,७९६	२०,०५,६६,३८५	१८,५६,४७,२३५	५१,४४,९१,७९६	२०,०५,६६,३८५
वित्तीय पदसँग सम्बन्धित	-	-	-	-	-	-
कर्मचारी बोनस र्सर्च दायित्व	६३,४१,८७,९१६	५२,६४,३०,०७७	४०,५८,३५,८७४	६२,८५,९३,८०९	५१,४१,४४,४८६	४०,०७,७७,५९५
अन्य दायित्वहरू :	-	-	-	-	-	-
शेयरधनीहरूलाई तिर्न बाँकि प्रस्तावित नगद लाभोँश	-	१,११,१३,२९,३६०	७१,१५,१८,९२०	-	१,११,१३,२९,३६०	७१,१५,१८,९२०
अन्य दायित्वहरू	६४,५६,७८,०१३	४०,६५,७१,२०४	२४,८६,७०,२६७	१८,०४,०९,५९८	११,५६,१६,३३९	८,७३,९४,१०२
जम्मा	३,७६,९८,९४,८९९	४,३७,७५,०१,८८८	३,४७,८८,२०,३३७	३,२५,६२,५९,०४७	४,०२,२३,७७,४२५	३,२५,८५,६६,०१०

४.२३.१ परिभाषित लाभ दायित्व

रु.

विवरण	समूह			बैंक		
	२०७५ आषाढ ३२	२०७६ आषाढ ३१	२०७३ श्रावण ३१	२०७५ आषाढ ३२	२०७६ आषाढ ३१	२०७३ श्रावण ३१
गैर योगदानमा आधारित दायित्वको आजको मूल्य	१९,५७,६४,८१०	१८,८८,१७,०३१	१५,७३,२४,५६७	१९,५७,६४,८१०	१८,८८,१७,०३१	१५,७३,२४,५६७
योगदानमा आधारित दायित्वको आजको मूल्य	८३,४९,४६,९४३	८४,७०,६०,७२१	७०,५८,९५,७७२	८३,४९,४६,९४३	८४,७०,६०,७२१	७०,५८,९५,७७२
दायित्वको जम्मा मूल्य	१,०३,०७,११,७५३	१,०३,५८,७७,७५२	८६,३२,२०,३३९	१,०३,०७,११,७५३	१,०३,५८,७७,७५२	८६,३२,२०,३३९
परिभाषित लाभ दायित्वको लागि योजना गरिएको सम्पतिको बजार मूल्य	७६,२७,१३,३४१	७२,८५,१७,०५३	६१,०७,९४,२८०	७६,२७,१३,३४१	७२,८५,१७,०५३	६१,०७,९४,२८०
खुद दायित्वको आजको मूल्य	२६,७९,९८,४१२	३०,७३,६०,६९९	२५,२४,२६,०५९	२६,७९,९८,४१२	३०,७३,६०,६९९	२५,२४,२६,०५९
परिभाषित लाभ दायित्व	२६,७९,९८,४१२	३०,७३,६०,६९९	२५,२४,२६,०५९	२६,७९,९८,४१२	३०,७३,६०,६९९	२५,२४,२६,०५९

४.२३.२ परिभाषित लाभ दायित्वको लागि योजना गरिएको सम्पति

रु.

विवरण	समूह			बैंक		
	२०७५ आषाढ ३२	२०७६ आषाढ ३१	२०७३ श्रावण ३१	२०७५ आषाढ ३२	२०७६ आषाढ ३१	२०७३ श्रावण ३१
Equity securities	-	-	-	-	-	-
नेपाल सरकारको बण्ड	-	-	-	-	-	-
बैंक निक्षेप	-	-	-	-	-	-
अन्य	७६,२७,१३,३४१	७२,८५,१७,०५३	६१,०७,९४,२८०	७६,२७,१३,३४१	७२,८५,१७,०५३	६१,०७,९४,२८०
जम्मा	७६,२७,१३,३४१	७२,८५,१७,०५३	६१,०७,९४,२८०	७६,२७,१३,३४१	७२,८५,१७,०५३	६१,०७,९४,२८०
Actual return on plan	-	-	-	-	-	-

४.२३.३ परिभाषित लाभ दायित्वको आजको मूल्यमा परिवर्तन

रु.

विवरण	समूह			बैंक		
	२०७५ आषाढ ३२	२०७६ आषाढ ३१	२०७३ श्रावण ३१	२०७५ आषाढ ३२	२०७६ आषाढ ३१	२०७३ श्रावण ३१
यस वर्षको शुरुको मौज्दात	१,०३,५८,७७,७५२	८६,२०,९४,६०१	७४,९३,१३,१५०	१,०३,५८,७७,७५२	८६,२०,९४,६०१	७४,९३,१३,१५०
Actuarial मूल्याङ्कन	-८७,७५,७,५६६	१०,१४,८६,६०१	१,७५,८६,६२१	-८७,७५,७,५६६	१०,१४,८६,६०१	१,७५,८६,६२१
परिभाषित लाभ दायित्वको लागि योजना गरिएको सम्पतिबाट भएको लाभको मुक्तानी	-९,४४,७७,८८८	-५९,९८,३,५६२	-२,१९,८७,८५१	-९,४४,७७,८८८	-५९,९८,३,५६२	-२,१९,८७,८५१
सेवा तथा ब्याज खर्च	१७,७०,६९,४५५	१३,२२,८०,११२	११,८३,०८,४१९	१७,७०,६९,४५५	१३,२२,८०,११२	११,८३,०८,४१९
यस वर्षको अन्त्यको मौज्दात	१,०३,०७,११,७५३	१,०३,५८,७७,७५२	८६,३२,२०,३३९	१,०३,०७,११,७५३	१,०३,५८,७७,७५२	८६,३२,२०,३३९

४.२३.४ योजना गरेको सम्पतिको fair value मा भएको थपघट

रु.

विवरण	समूह			बैंक		
	२०७५ आषाढ ३२	२०७६ आषाढ ३१	२०७३ श्रावण ३१	२०७५ आषाढ ३२	२०७६ आषाढ ३१	२०७३ श्रावण ३१
यस वर्षको शुरुको मौजदात	७२,८५,१७,०५३	६१,०७,९४,२८०	७२,८५,१७,०५२	७२,८५,१७,०५३	६१,०७,९४,२८०	५३,८९,३७,७३४
योजनामा गरिएको योजनामा चोरादान	८,६६,१५,२६१	१२,९६,७१,०९३	८,६६,१५,२६१	८,६६,१५,२६१	१२,९६,७१,०९३	८,७५,५२,४२१
योजनामा भएको मुक्तानी	-५,२४,१८,९७३	-१,१९,४८,३२०	-५,२४,१८,९७३	-५,२४,१८,९७३	-१,१९,४८,३२०	-१,५६,९५,८७५
Actuarial मूल्याङ्कनको नाफा / नोक्सानी	-	-	-	-	-	-
योजना गरेको सम्पतिबाट हुने प्रतिफल	-	-	-	-	-	-
यस वर्षको अन्त्यको मौजदात	७६,२७,१३,३४१	७२,८५,१७,०५३	७६,२७,१३,३४०	७६,२७,१३,३४१	७२,८५,१७,०५३	६१,०७,९४,२८०

४.२३.५ नाफा /नोक्सान खातामा लेखाङ्कन गरिएको रकम

रु.

विवरण	समूह		बैंक	
	२०७५ आषाढ ३२	२०७६ आषाढ ३१	२०७५ आषाढ ३२	२०७६ आषाढ ३१
सेवा खर्च	-९४,७३,५४९	१,५७,२५,९०२	-९४,७३,५४९	१,५७,२५,९०२
परिभाषित लाभ दायित्वको ब्याज खर्च	-१,२१,२०,०४०	१,६२,२१,५७६	-१,२१,२०,०४०	१,६२,२१,५७६
योजना गरेको सम्पतिबाट हुने प्रतिफल	-	-	-	-
जम्मा	-२,१५,९३,५८९	३,१९,४७,४७८	-२,१५,९३,५८९	३,१९,४७,४७८

४.२३.६ विस्तृत नाफा /नोक्सान खातामा लेखाङ्कन गरिएको रकम

रु.

विवरण	समूह		बैंक	
	२०७५ आषाढ ३२	२०७६ आषाढ ३१	२०७५ आषाढ ३२	२०७६ आषाढ ३१
Actuarial मूल्याङ्कनको नाफा / नोक्सानी	८,०८,४०,७४५	-५,२४,९५,९८०	८,०८,४०,७४५	-५,२४,९५,९८०
जम्मा	८,०८,४०,७४५	-५,२४,९५,९८०	८,०८,४०,७४५	-५,२४,९५,९८०

४.२३.७ Actuarial मूल्याङ्कनको धारणाहरू

रु.

विवरण	समूह			बैंक		
	२०७५ आषाढ ३२	२०७६ आषाढ ३१	२०७३ श्रावण ३१	२०७५ आषाढ ३२	२०७६ आषाढ ३१	२०७३ श्रावण ३१
Discount दर	९%	८%	८%	९%	८%	८%
योजना गरेको सम्पतिको सम्भावित प्रतिफल दर	०%	०%	०%	०%	०%	०%
तलब बढेत्तरिको दर	८%	८%	८%	८%	८%	८%
Withdrawal को दर	५%	५%	५%	५%	५%	५%

४.२४ जारी गरेको ऋणपत्र

रु.

विवरण	समूह			बैंक		
	२०७५ आषाढ ३२	२०७६ आषाढ ३१	२०७३ श्रावण ३१	२०७५ आषाढ ३२	२०७६ आषाढ ३१	२०७३ श्रावण ३१
बजार मूल्यमा वर्गीकृत	-	-	-	-	-	-
Amortised Cost मा वर्गीकृत	६,००,००,०००	३०,००,००,०००	३०,००,००,०००	६,००,००,०००	३०,००,००,०००	३०,००,००,०००
जम्मा	६,००,००,०००	३०,००,००,०००	३०,००,००,०००	६,००,००,०००	३०,००,००,०००	३०,००,००,०००

४.२५ Subordinated दायित्वहरू

रु.

विवरण	समूह			बैंक		
	२०७५ आषाढ ३२	२०७६ आषाढ ३१	२०७३ श्रावण ३१	२०७५ आषाढ ३२	२०७६ आषाढ ३१	२०७३ श्रावण ३१
फिर्ता हुने अग्राधिकार शेयर	-	-	-	-	-	-
फिर्ता नहुने Cumulative अग्राधिकार शेयरको दायित्व	-	-	-	-	-	-
अन्य						
जम्मा	-	-	-	-	-	-

४.२६ शेयर पूँजी

रु.

विवरण	समूह			बैंक		
	२०७५ आषाढ ३२	२०७६ आषाढ ३१	२०७३ श्रावण ३१	२०७५ आषाढ ३२	२०७६ आषाढ ३१	२०७३ श्रावण ३१
साधारण शेयर	८,०४,३२,२१,०००	८,०४,३२,२१,०००	६,१८,५५,०७,०००	८,०४,३२,२१,०००	८,०४,३२,२१,०००	६,१८,५५,०७,०००
परिवर्तनीय अग्राधिकार शेयरको जेथा	-	-	-	-	-	-
फिर्ता नहुने अग्राधिकार शेयरको जेथा	-	-	-	-	-	-
भुक्तानी मिति नभएका ऋणपत्रको जेथा	-	-	-	-	-	-
जम्मा	८,०४,३२,२१,०००	८,०४,३२,२१,०००	६,१८,५५,०७,०००	८,०४,३२,२१,०००	८,०४,३२,२१,०००	६,१८,५५,०७,०००

४.२६.१ साधारण शेयर

रु.

विवरण	समूह			बैंक		
	२०७५ आषाढ ३२	२०७६ आषाढ ३१	२०७३ श्रावण ३१	२०७५ आषाढ ३२	२०७६ आषाढ ३१	२०७३ श्रावण ३१
अधिकृत पूँजी १०,००,००,००० साधारण शेयर प्रति शेयर रु.१०० का दरले	१०,००,००,००,०००	१०,००,००,००,०००	६,५०,००,००,०००	१०,००,००,००,०००	१०,००,००,००,०००	६,५०,००,००,०००
जारी पूँजी ८,०४,३२,२१,००० साधारण शेयर प्रति शेयर रु.१०० का दरले	८,०४,३२,२१,०००	८,०४,३२,२१,०००	६,१८,५५,०७,०००	८,०४,३२,२१,०००	८,०४,३२,२१,०००	६,१८,५५,०७,०००
चुका पूँजी ८,०४,३२,२१,००० साधारण शेयर प्रति शेयर रु.१०० का दरले	८,०४,३२,२१,०००	८,०४,३२,२१,०००	६,१८,५५,०७,०००	८,०४,३२,२१,०००	८,०४,३२,२१,०००	६,१८,५५,०७,०००
जम्मा	८,०४,३२,२१,०००	८,०४,३२,२१,०००	६,१८,५५,०७,०००	८,०४,३२,२१,०००	८,०४,३२,२१,०००	६,१८,५५,०७,०००

४.२६.२ साधारण शेयर स्वामित्व

रु.

विवरण	२०७५ आषाढ ३२		२०७६ आषाढ ३१		२०७३ श्रावण ३१	
	प्रतिशत	रकम	प्रतिशत	रकम	प्रतिशत	रकम
स्वदेशी स्वामित्व	५०	४,०२,१६,१०,५००	५०	४,०२,१६,१०,५००	५०	३,०९,२७,५३,५००
नेपाल सरकार	-	-	-	-	-	-
क वर्गको ईजाजत प्राप्त संस्थाहरु	-	-	-	-	-	-
अन्य ईजाजत प्राप्त संस्थाहरु	-	-	-	-	-	-
अन्य संस्थाहरु	१०	७७,७८,५१,६००	१०	७७,७८,५१,६००	१०	५९,८१,८०,१००
सर्वसाधारण जनता	३०	२,४१,३१,८७,५००	३०	२,४१,३१,८७,५००	३०	१,८५,५७,७९,१००
अन्य	१०	८३,०५,७१,४००	१०	८३,०५,७१,४००	१०	६३,८७,९४,३००
विदेशी स्वामित्व रहेको	५०	४,०२,१६,१०,५००	५०	४,०२,१६,१०,५००	५०	३,०९,२७,५३,५००
जम्मा	१००	८,०४,३२,२१,०००	१००	८,०४,३२,२१,०००	१००	६,१८,५५,०७,०००

४.२७ जगडा तथा कोषहरु

रु.

विवरण	समूह			बैंक		
	२०७५ आषाढ ३२	२०७६ आषाढ ३१	२०७७ श्रावण ३१	२०७५ आषाढ ३२	२०७६ आषाढ ३१	२०७७ श्रावण ३१
वैधानिक जगडा कोष	५,५८,७५,००,०००	४,७९,०५,००,०००	४,०६,७५,००,०००	५,५८,७५,००,०००	४,७९,०५,००,०००	४,०६,७५,००,०००
सटही घटबढ कोष	४४,८१,००,०००	३६,३६,००,०००	२८,२१,००,०००	४४,८१,००,०००	३६,३६,००,०००	२८,२१,००,०००
संस्थागत सामाजिक उत्तरदायित्व जगडा कोष	३,९८,१८,९३०	३,६१,३२,००३	-	३,९८,१८,९३०	३,६१,३२,००३	-
पूँजी फिर्ता जगडा कोष	-	-	-	-	-	-
नियमनकारी कोष (Regulatory Reserve)	७२,६९,१५,२५०	-	-	७२,६९,१५,२५०	-	-
लगाणी समायोजन कोष	१३,२९,४४,२५७	१३,११,७०,९७५	१२,६०,४०,२२७	१३,२९,४४,२५७	१३,११,७०,९७५	१२,६०,४०,२२७
पूँजी जगडा कोष	-	-	-	-	-	-
सम्पति पूनर मूल्याङ्कन कोष	-	-	-	-	-	-
बजार मूल्य कोष	२,०७,२९,२२,०३६	२,१८,८०,९८,१०४	२,५०,११,५९,५३२	२,०७,२९,२२,०३६	२,१८,८०,९८,१०४	२,५०,११,५९,५३२
लाभांश समीकरण कोष	-	-	-	-	-	-
परिभाषित लाभ दायित्वको Actuarial नाफा (नोक्सान)	-५,५३,३२,०६९	-११,१९,२०,५९२	-७,५१,७३,४०५	-५,५३,३३२,०७०	-११,१९,२०,५९२	-७,५१,७३,४०५
विशेष जगडा कोष	५१,४१,१५६	५१,४१,१५६	५१,४१,१५५	५१,४१,१५६	५१,४१,१५६	५१,४१,१५५
अन्य जगडा कोषहरु	३३,०२,४१,९४६	३१,९९,१३,४८७	२४,६४,५१,८३७	३३,०२,४१,९४६	३१,९९,१३,४८७	२४,६४,५१,८३७
जम्मा	९,२८,८२,५१,५०५	७,७२,२६,३५,१३३	७,१५,३२,१९,३४६	९,२८,८२,५१,५०५	७,७२,२६,३५,१३३	७,१५,३२,१९,३४६

४.२७.१ अन्य जगडा कोषहरु

रु.

विवरण	समूह			बैंक		
	२०७५ आषाढ ३२	२०७६ आषाढ ३१	२०७७ श्रावण ३१	२०७५ आषाढ ३२	२०७६ आषाढ ३१	२०७७ श्रावण ३१
मैपरी आउने जगडा	१,७३,७३,८३७	१,६३,७३,८३७	१,५८,७३,८३७	१,७३,७३,८३७	१,६३,७३,८३७	१,५८,७३,८३७
बण्ड फिर्ता जगडा कोष	३०,००,००,०००	२८,८०,००,०००	२२,८०,००,०००	३०,००,००,०००	२८,८०,००,०००	२२,८०,००,०००
ब्याजदर अन्तर कोष	२५,७८,०००	२५,७८,०००	२५,७८,०००	२५,७८,०००	२५,७८,०००	२५,७८,०००
कर्मचारी तालिम तथा बिकास कोष	१,०२,९०,१०९	१,२९,६१,६५०	-	१,०२,९०,१०९	१,२९,६१,६५०	-
जम्मा	३३,०२,४१,९४६	३१,९९,१३,४८७	२४,६४,५१,८३७	३३,०२,४१,९४६	३१,९९,१३,४८७	२४,६४,५१,८३७

४.२७.१.१ कर्मचारी तालिम तथा बिकास कोषमा भएको घटबढ

रु.

विवरण	समूह			बैंक		
	२०७५ आषाढ ३२	२०७६ आषाढ ३१	२०७३ श्रावण ३१	२०७५ आषाढ ३२	२०७६ आषाढ ३१	२०७३ श्रावण ३१
यस वर्षको शुरुवातमा रहेको मौज्जात	१,२९,६१,६५०	-	-	१,२९,६१,६५०	-	-
अनिवार्य रुपमा खर्चिनु पर्ने तालिम खर्च बजेट	२,७९,७०,६८०	२,३२,५९,१९०	-	२,७९,७०,६८०	२,३२,५९,१९०	-
तालिम खर्चका लागि उपलब्ध जम्मा रकम	४,०९,३२,३२९	२,३२,५९,१९०	-	४,०९,३२,३२९	२,३२,५९,१९०	-
घटाउ : यस वर्षको तालिम खर्च	-३,०६,४२,२२०	-१,०२,९७,५४०	-	-३,०६,४२,२२०	-१,०२,९७,५४०	-
आ.व. को अन्त्यमा कोषमा रहेको मौज्जात	१,०२,९०,१०९	१,२९,६१,६५०	-	१,०२,९०,१०९	१,२९,६१,६५०	-

४.२८ मैपरी आउने दायित्व तथा प्रतिवद्धता (Commitments)

रु.

विवरण	समूह			बैंक		
	२०७५ आषाढ ३२	२०७६ आषाढ ३१	२०७३ श्रावण ३१	२०७५ आषाढ ३२	२०७६ आषाढ ३१	२०७३ श्रावण ३१
मैपरी आउने दायित्व	४२,३८,३४,७१,२४८	३०,६३,३१,५७,६६०	३५,२८,७०,४१,९१८	४२,३८,३४,७१,२४८	३०,६३,३१,५७,६६०	३५,२८,७०,४१,९१८
Undrawn and undisbursed facilities	-	-	-	-	-	-
पूँजी प्रतिवद्धता	-	-	-	-	-	-
पदटा प्रतिवद्धता	-	-	-	-	-	-
Litigation	-	-	-	-	-	-
जम्मा	४२,३८,३४,७१,२४८	३०,६३,३१,५७,६६०	३५,२८,७०,४१,९१८	४२,३८,३४,७१,२४८	३०,६३,३१,५७,६६०	३५,२८,७०,४१,९१८

४.२८.१ मैपरी आउने दायित्व

रु.

विवरण	समूह			बैंक		
	२०७५ आषाढ ३२	२०७६ आषाढ ३१	२०७३ श्रावण ३१	२०७५ आषाढ ३२	२०७६ आषाढ ३१	२०७३ श्रावण ३१
Acceptance and documentary credit	३,६०,०७,८४,९०३	१,६८,०२,१८,४०८	१,६४,४६,५८,०९६	३,६०,०७,८४,९०३	१,६८,०२,१८,४०८	१,६४,४६,५८,०९६
कलेक्सनमा रहेको बिलहरु	४९,६०,७३,२८७	६५,१०,३२,६६२	३८,००,५९,०४३	४९,६०,७३,२८७	६५,१०,३२,६६२	३८,००,५९,०४३
Forward exchange contracts	८,३५,७८,६९,३०४	६,०५,०५,११,८०५	१०,४०,८६,५८,८७९	८,३५,७८,६९,३०४	६,०५,०५,११,८०५	१०,४०,८६,५८,८७९
जमानत	१७,४८,८८,१९,१७३	१२,७८,७९,९३,३०५	११,२८,५५,०५,३५२	१७,४८,८८,१९,१७३	१२,७८,७९,९३,३०५	११,२८,५५,०५,३५२
प्रत्याशुति प्रतिवद्धता	-	-	-	-	-	-
अन्य प्रतिवद्धता	१२,४३,९९,२४,५८१	९,४६,४२,०१,४८०	११,५६,८१,६०,५४८	१२,४३,९९,२४,५८१	९,४६,४२,०१,४८०	११,५६,८१,६०,५४८
जम्मा	४२,३८,३४,७१,२४८	३०,६३,३१,५७,६६०	३५,२८,७०,४१,९१८	४२,३८,३४,७१,२४८	३०,६३,३१,५७,६६०	३५,२८,७०,४१,९१८

8.२८.२ Undrawn and undisbursed facilities

रु.

विवरण	समूह			बैंक		
	२०७५ आषाढ ३२	२०७४ आषाढ ३१	२०७३ श्रावण ३१	२०७५ आषाढ ३२	२०७४ आषाढ ३१	२०७३ श्रावण ३१
कर्जा	-	-	-	-	-	-
अधिविकर्ष कर्जा	-	-	-	-	-	-
Credit card कर्जा	-	-	-	-	-	-
प्रतितपत्र	-	-	-	-	-	-
जमानत	-	-	-	-	-	-
जम्मा	-	-	-	-	-	-

8.२८.३ पूँजीकृत खर्चको लागि स्विकृत भएको तर व्यवस्था नगरिएको रकम

रु.

विवरण	समूह			बैंक		
	२०७५ आषाढ ३२	२०७४ आषाढ ३१	२०७३ श्रावण ३१	२०७५ आषाढ ३२	२०७४ आषाढ ३१	२०७३ श्रावण ३१
स्थिर सम्पत्ति तथा कार्यालय उपकरणसँग सम्बन्धित	-	-	-	-	-	-
स्विकृत तथा सम्भौता गरिएको	-	-	-	-	-	-
स्विकृत तर सम्भौता नभएको	-	-	-	-	-	-
जम्मा	-	-	-	-	-	-
अभौतिक सम्पत्तिसँग सम्बन्धित	-	-	-	-	-	-
स्विकृत तथा सम्भौता गरिएको	-	-	-	-	-	-
स्विकृत तर सम्भौता नभएको	-	-	-	-	-	-
जम्मा	-	-	-	-	-	-
कुल जम्मा	-	-	-	-	-	-

४.२८.४ पढा प्रतिवद्धता

रु.

विवरण	समूह			बैंक		
	२०७५ आषाढ ३२	२०७४ आषाढ ३१	२०७३ श्रावण ३१	२०७५ आषाढ ३२	२०७४ आषाढ ३१	२०७३ श्रावण ३१
सञ्चालन पढाको प्रतिवद्धता	-	-	-	-	-	-
रद्द नहुने सञ्चालन पढा अन्तर्गतको बहाल	-	-	-	-	-	-
एक वर्ष ननाघेको	-	-	-	-	-	-
एक वर्ष देखि पाँच वर्ष सम्मको	-	-	-	-	-	-
पाँच वर्ष भन्दा बढी	-	-	-	-	-	-
जम्मा	-	-	-	-	-	-
वित्तीय पढाको प्रतिवद्धता	-	-	-	-	-	-
रद्द नहुने वित्तीय पढा अन्तर्गतको बहाल	-	-	-	-	-	-
एक वर्ष ननाघेको	-	-	-	-	-	-
एक वर्ष देखि पाँच वर्ष सम्मको	-	-	-	-	-	-
पाँच वर्ष भन्दा बढी	-	-	-	-	-	-
जम्मा	-	-	-	-	-	-
कुल जम्मा	-	-	-	-	-	-

नोट: समूहले NAS 17 - Lease मा उल्लेखित सञ्चालन पढासँग सम्बन्धित वैकल्पिक व्यवस्थालाई अवलम्बन गरेको छ । समूहको कुनै पनि वित्तीय पढा रहेको छैन ।

४.२८.५ सम्भावित दायित्व (आयकर)

ठूला करदाता कार्यालयले बैंकले प्रत्येक वर्ष दाखिला गरेको स्वयम् कर निर्धारण विवरणको चार वर्ष भित्र संशोधन गर्न सक्दछ । संशोधनका बखत कार्यालयले कर दायित्वमा आवश्यक परिवर्तनका लागि संशोधित कर निर्धारण आदेश जारी गर्न सक्छ । यद्यपि, बैंकले यस्ता निर्णयको विरुद्ध पुनरावेदन गर्न सक्छ । पुनरावेदन गर्ने प्रक्रियामा क्रमिक रूपमा शुरुमा आन्तरिक राजस्व विभागको महानिर्देशकको प्रशासकिय पुनरावलोकनको लागि निवेदन, तत्पश्चात राजस्व न्यायाधिकरणमा पुनरावेदन तथा अन्तिममा सर्वोच्च अदालतमा पुनरावेदन गर्नुपर्ने हुन्छ ।

वासलात मितिसम्म बैंकको आय वर्ष २०६२/६३ सम्मको संस्थागत कर दायित्व ठूला करदाता कार्यालयबाट कर परीक्षण भई चुक्ता प्रमाणित गरिसकेको छ । साथै, ठूला करदाता कार्यालयले आय वर्ष २०७०/७१ सम्मको संशोधित कर निर्धारण गरिसकेको छ । यद्यपि बैंकले आय वर्ष २०६३/६४ पछिका सबै संशोधित कर निर्धारण आदेश विरुद्ध सम्बन्धित निकाय समक्ष पुनरावेदन गरेको छ । बैंकले पुनरावेदन गरेका वर्षहरूको कुल कर दायित्व रु. १६ करोड ७५ लाख ९३ हजार रहेको छ । पुनरावेदनको निमित्त धरौटी स्वरूप रु. ६ करोड ४५ लाख १९ हजार जम्मा गरेको छ ।

४.२२ ब्याज आम्दानी

रु.

विवरण	समूह		बैंक	
	२०७५ आषाढ ३२	२०७४ आषाढ ३१	२०७५ आषाढ ३२	२०७४ आषाढ ३१
नगद तथा सो सरहको लगानीबाट प्राप्त	५,२९,१५,१२०	६,०२,२५,३५६	३,४३,८०,५९५	२,०२,९७,८८९
नेपाल राष्ट्र बैंक बाट प्राप्त	-	-	-	-
माग तथा अल्प सूचना प्राप्त हुने रकमबाट प्राप्त	२९,२१,५४,०८७	३९,६७,९९,८६२	२९,२१,५४,०८७	३९,६७,९९,८६२
बैंक तथा वित्तीय संस्थालाई दिइएको कर्जा तथा सापटबाट प्राप्त	-	-	-	-
ग्राहकलाई प्रदान गरेको कर्जा तथा सापटबाट प्राप्त	१०,२५,३७,८५,४५६	७,२४,९४,२२,७३१	१०,२५,३७,८५,४५६	७,२४,९४,२२,७३१
लगानी धितोपत्रबाट प्राप्त	६४,४१,१९,३८१	४२,३९,७५,६८७	६२,६०,२२,४९५	४१,३३,४२,१९८
कर्मचारीलाई प्रदान गरेको कर्जा तथा सापटबाट प्राप्त	१४,३५,२४,०२६	८,९०,०६,९९७	१४,३५,२४,०२६	८,९०,०६,९९७
अन्य ब्याज आम्दानीबाट प्राप्त	-	-	-	-
जम्मा ब्याज आम्दानी	११,३८,६४,९८,०७०	८,२१,९४,३०,६३२	११,३४,९८,६६,६५९	८,१६,८८,६९,६७६

नोट : ग्राहकलाई प्रदान गरेको कर्जा तथा सापट बाट आर्जित ब्याज आम्दानीमा वित्तीय संस्थाहरुबाट पाएको ब्याज आम्दानी समेटिएको छ ।

४.३० ब्याज खर्च

रु.

विवरण	समूह		बैंक	
	२०७५ आषाढ ३२	२०७४ आषाढ ३१	२०७५ आषाढ ३२	२०७४ आषाढ ३१
बैंक तथा वित्तीय संस्थाबाट प्राप्त भएको कर्जा	१,३८,१८,१९१	२,६७,८८,६४०	१,३८,१८,१९१	२,५६,६६,१२१
नेपाल राष्ट्र बैंकबाट प्राप्त कर्जा	-	-	-	-
निक्षेप	५,०४,३५,४३,६८१	२,५३,४५,७७,२४९	५,०४,८६,३५,५६८	२,५५,४९,२४,५२१
सापटी	-	-	-	-
ऋणपत्र निष्काशन	२,५३,५३,८७०	२,५५,००,०००	२,५३,५३,८७०	२,५५,००,०००
Subordinated Liabilities	-	-	-	-
अन्य ब्याज खर्च	-	-	-	-
जम्मा	५,०८,२७,१५,७४२	२,५८,६८,६५,८८९	५,०८,७८,०७,६२९	२,६०,६०,९०,६४२

नोट : निक्षेपको ब्याज खर्चमा बैंक तथा वित्तीय संस्थाको निक्षेपमा भएको ब्याज खर्च पनि समावेश गरिएको छ ।

8.31 फि तथा कमिशन आम्दानी

रु.

विवरण	समूह		बैंक	
	२०७५ आषाढ ३२	२०७६ आषाढ ३१	२०७५ आषाढ ३२	२०७६ आषाढ ३१
कर्जा प्रशासन शुल्क	३१,९७,२५,११०	२६,१७,५६,४१०	३१,९७,२५,११०	२६,१७,५६,४१०
सेवा शुल्क	२,९०,८१,७२४	२,९७,०४,१२४	२,९०,८१,७२४	२,९७,०४,१२४
Consortium शुल्क	-	-	-	-
प्रतिवद्धता शुल्क	-	-	-	-
DD/TT/Swift शुल्क	३,६१,३४,५९४	३,२६,७२,४६६	३,६१,३४,५९४	३,२६,७२,४६६
क्रेडिट कार्ड/ATM निष्काशन तथा नविकरण फि	२०,५२,३६,७७१	१८,४१,९७,८०७	२०,५२,३६,७७१	१८,४१,९७,८०७
अग्रिम भुक्तानी तथा SWAP शुल्क	-	-	-	-
Investment banking fees	-	-	-	-
सम्पत्ति व्यवस्थापन शुल्क	-	-	-	-
दलाली शुल्क	-	-	-	-
बिप्रषण फि	१०,०२,९९,०३९	११,१२,६०,९२८	१०,०२,९९,०३९	११,१२,६०,९२८
प्रतितपत्र कमिशन	११,६३,५०,६६७	११,३१,६०,४३६	११,६३,५०,६६७	११,३१,६०,४३६
जमानतपत्र निष्काशन शुल्क	१३,४०,०४,००४	१०,२५,५७,७४५	१३,४०,०४,००४	१०,२५,५७,७४५
शेयर निष्काशन तथा Underwriting कमिशन	-	-	-	-
लकर भाडा	१,३७,५५,४२४	१,२७,२२,२७७	१,३७,५५,४२४	१,२७,२२,२७७
अन्य कमिशन तथा फि	१७,९२,०९,६४०	२०,८६,९४,३८६	९,८७,०४,५३३	१०,२६,८८,६३८
जम्मा	१,१३,३७,९६,९७३	१,०५,६७,२६,५७९	१,०५,३२,९१,८६६	९५,०७,२०,८३१

8.32 फि तथा कमिशन खर्च

रु.

विवरण	समूह		बैंक	
	२०७५ आषाढ ३२	२०७६ आषाढ ३१	२०७५ आषाढ ३२	२०७६ आषाढ ३१
ATM व्यवस्थापन फि	५९,५६,८२०	४६,१४,१६८	५९,५६,८२०	४६,१४,१६८
मिसा /मास्टर कार्ड फि	-	-	-	-
जमानत कमिशन	-	-	-	-
दलाली शुल्क	-	-	-	-
DD/TT/Swift शुल्क	८७,३३,३३८	७५,६६,९२३	८७,३३,३३८	७५,६६,९२३
बिप्रषण फि तथा कमिशन	७२,१७,३३८	३१,६९,५८१	७२,१७,३३८	३१,६९,५८१
अन्य फि तथा कमिशन खर्च	-	-	-	-
जम्मा फि तथा कमिशन खर्च	२,१९,०७,४९६	१,५३,५०,६७२	२,१९,०७,४९६	१,५३,५०,६७२

४.३३ सुद व्यापारिक आम्दानी

रु.

विवरण	समूह		बैंक	
	२०७५ आषाढ ३२	२०७४ आषाढ ३१	२०७५ आषाढ ३२	२०७४ आषाढ ३१
व्यापारिक सम्पतिको बजार मूल्यमा भएको परिवर्तन	-१,७८,५१,७४१	-३५,७३,०७०	-	-
व्यापारिक सम्पतिको निसर्जामा भएको नाफा / (नोक्सान)	५६,०२,१३०	१७,७६,७२३	-	-
व्यापारिक सम्पतिबाट भएको ब्याज आम्दानी	-	-	-	-
व्यापारिक सम्पतिबाट भएको लाभांस आम्दानी	५२,५४,०९०	२४,४६,४४६	-	-
विदेशी मुद्रा सटही लेनदेनमा नाफा / (नोक्सान)	३९,०६,५२,२४८	३२,१५,९९,७४०	३९,०६,५२,२४८	३२,१५,९९,७४०
अन्य	-	-	-	-
जम्मा	३८,३६,५६,७२७	३२,२२,४९,८४०	३९,०६,५२,२४८	३२,१५,९९,७४०

४.३४ अन्य सञ्चालन आम्दानी

रु.

विवरण	समूह		बैंक	
	२०७५ आषाढ ३२	२०७४ आषाढ ३१	२०७५ आषाढ ३२	२०७४ आषाढ ३१
विदेशी मुद्रा पूनर्मूल्याङ्कनमा भएको नाफा	३३,७६,१४,३२२	३२,५६,६६,५११	३३,७६,१४,३२२	३२,५६,६६,५११
लगानी धितोपत्र बिक्रीमा नाफा / (नोक्सान)	७,७५,५८,२४७	-	७,७५,५८,२४७	-
लगानी अद्देश्यका स्थिर सम्पतिको बजार मूल्य परिवर्तनले भएको नाफा / (नोक्सान)	-	-	-	-
Equity Instrument बाट भएको लाभांस आम्दानी	११,३०,२१,५६६	७,६४,१८,१५१	१२,७८,४१,५६६	९,१२,३८,१५१
सम्पति तथा कार्यालय उपकरणको निसर्जबाट	३६,५१,३८९	५,७५,४३,२४५	३६,५१,३८९	५,७५,४३,२४५
लगानी अद्देश्यका स्थिर सम्पतिको निसर्जबाट	-	-	-	-
सञ्चालन पट्टा (Lease) आम्दानी	-	-	-	-
सुन तथा चाँदी बिक्रीमा नाफा / नोक्सान	१,२१,३१,३५५	१,११,०६,७८७	१,२१,३१,३५५	१,११,०६,७८७
लकर भाडा	-	-	-	-
अन्य सञ्चालन आम्दानी	३,३५,३१३	-	-	-
जम्मा	५४,४३,१२,१९२	४७,०७,३४,६९४	५५,८७,९६,८७९	४८,५५,५४,६९४

४.३५ कर्जा तथा अन्य सम्पत्तिमा भएको नोक्सानी व्यवस्था /(फिर्ता)

रु.

विवरण	समूह		बैंक	
	२०७५ आषाढ ३२	२०७६ आषाढ ३१	२०७५ आषाढ ३२	२०७६ आषाढ ३१
बैंक तथा वित्तीय संस्थालाई प्रदान गरेको कर्जा तथा सापटमा नोक्सानी व्यवस्था /(फिर्ता)	-	-	-	-
ग्राहकलाई प्रदान गरेको कर्जामा नोक्सानी व्यवस्था /(फिर्ता)	१७,६०,९०,४३८	-१,०२,५९,६९१	१७,६०,९०,४३८	-१०,२५९,६९१
वित्तीय लगानीमा नोक्सानी व्यवस्था /(फिर्ता)	-	-	-	-
बैंक तथा वित्तीय संस्थामा गरेको Placement को नोक्सानी व्यवस्था /(फिर्ता)	-	-	-	-
सम्पत्ति तथा साधनमा नोक्सानी व्यवस्था /(फिर्ता)	-	-	-	-
साख तथा अभौतिक सम्पत्तिमा नोक्सानी व्यवस्था /(फिर्ता)	-	-	-	-
लगानी सम्पत्तिमा नोक्सानी व्यवस्था /(फिर्ता)	-२,३२,१४८	-२१,५०,४६३	-२,३२,१४८	-२१,५०,४६३
जम्मा	१७,५८,५८,२९०	-१,२४,१०,१५४	१७,५८,५८,२९०	१,२४,१०,१५४

४.३६ कर्मचारी खर्च

रु.

विवरण	समूह		बैंक	
	२०७५ आषाढ ३२	२०७६ आषाढ ३१	२०७५ आषाढ ३२	२०७६ आषाढ ३१
तलब	३२,६०,३६,४३७	२७,३७,८८,८१३	३१,९८,६६,१६०	२६,७९,३४,०४०
भत्ता	४८,६६,४६,२८७	३९,१९,१२,४२४	४७,८८,०४,२७१	३८,५३,६६,२३४
उपदान खर्च	१२,७७,२०,१६४	१०,२५,७८,०२०	१२,७०,२०,२२७	१०,२२,०३,०६९
सञ्चय कोष	३,२६,०३,४२०	२,७१,९०,५६९	३,१९,५७,३२८	२,६७,५६,०८४
पोशाक	१,२७,९६,२१६	१,२२,४८,८८०	१,२७,९६,२१६	१,२२,४८,८८०
तालिम खर्च	३,०७,९१,५८७	१,०६,४८,०८४	३,०६,४२,२२०	१,०३,६०,८२०
बिदा	४,९४,१८,८६१	८,११,३६,२५६	४,८७,१६,७८४	८,०६,५१,२८२
औषधोपचार	२०,४३,४४५	१७,८९,५४२	२०,४३,४४५	१७,८९,५४२
बीमा	८२,६५,४४२	८६,७१,१९८	७८,०८,३४९	८२,९६,२५५
कर्मचारी Incentive	-	-	-	-
नगदमा राफसाफ हुने शेयरमा आधारित भुक्तानी	-	-	-	-
पेन्शन खर्च	-	-	-	-
NFRS अन्तर्गतको वित्तीय खर्च	-	-	-	-
कर्मचारीसँग सम्बन्धित अन्य खर्च	४,५३,९७,००८	२,५९,७८,९५९	३,९४,६०,४९१	१,३३,९३,२७४
जम्मा	१,१२,१७,१८,८६९	९३,५९,४२,७४५	१,०९,९१,१५,४९१	९०,८९,९९,४८०
कर्मचारी बोनस	६२,८५,९३,८०९	५१,४१,४४,४८६	६२,८५,९३,८०९	५१,४१,४४,४८६
कुल जम्मा	१,७५,०३,१२,६७७	१,४५,००,८७,२३१	१,७२,७७,०९,२९९	१,४२,३१,४३,९६६

४.३७ अन्य सञ्चालन खर्च

रु.

विवरण	समूह		बैंक	
	२०७५ आषाढ ३२	२०७४ आषाढ ३१	२०७५ आषाढ ३२	२०७४ आषाढ ३१
सञ्चालक समिति बैठक भत्ता	३५,५६,०००	३,२६,०००	३०,३०,०००	३२,४०,०००
सञ्चालक समिति अन्य खर्च	३४,०६,१२४	६५,७३,७९८	३४,०६,१२४	३३,३३,७९८
लेखापरीक्षण शुल्क	१९,३५,६००	१९,१३,०००	१८,००,०००	१८,००,०००
लेखापरीक्षण सम्बन्धि अन्य खर्च	-	-	-	-
पेशागत तथा कानूनी खर्च	१२,९०,२८१	७,५९,२२०	१२,९०,२८१	७,५९,२२०
अन्य प्रशासनिक खर्च	३५,१३,७१,४०६	३४,९१,९३,२७३	३४,३८,८५,७९९	३४,३३,८४,७०२
सञ्चालन पट्टा (Lease) खर्च	१३,६३,८२,९०९	१०,९१,६३,५६१	१३,०१,९६,७८०	१०,३८,९८,५५४
लगानी उद्देश्य भएकाले स्थिर सम्पत्तिको सञ्चालन खर्च	-	-	-	-
संस्थागत सामाजिक उत्तरदायित्व खर्च	-	-	-	-
Onerous lease provisions	-	-	-	-
अन्य खर्च	९,६०,२६,७५५	९,३७,२०,३९०	७,८८,३३,०६७	७,९०,४६,५५२
जम्मा	५९,३९,६९,०७४	५६,१६,४९,२४३	५६,२४,४२,०५१	५३,५४,६२,८२६

४.३८ ह्रासकट्टी तथा परिशोधन

रु.

विवरण	समूह		बैंक	
	२०७५ आषाढ ३२	२०७४ आषाढ ३१	२०७५ आषाढ ३२	२०७४ आषाढ ३१
स्थिर सम्पत्ति तथा कार्यालय उपकरणको ह्रासकट्टी	११,४३,५८,१०६	१०,१६,८८,६५४	१०,९०,३७,१३५	९,६३,६६,०५०
लगानी उद्देश्यका स्थिर सम्पत्तिको ह्रासकट्टी	-	-	-	-
अभौतिक सम्पत्तिको परिशोधन	१,५०,६०,००२	५३,८३,८२८	१,४८,८४,२५१	५१,५२,२०१
जम्मा	१२,९४,१८,१०८	१०,७०,७२,४८२	१२,३९,२१,३८६	१०,१५,१८,२५१

४.३९ गैर सञ्चालन आम्दानी

रु.

विवरण	समूह		बैंक	
	२०७५ आषाढ ३२	२०७४ आषाढ ३१	२०७५ आषाढ ३२	२०७४ आषाढ ३१
अपलेखन गरिएको कर्जाको असुलीबाट	१,११,८८,२२६	१,६१,४६,४३५	१,११,८८,२२६	१,६१,४६,४३५
अन्य आम्दानी (Share of profits of associates, net of taxes)	१,१८,२०,८७८	१,७५,७४,०८३	-	-
जम्मा	२,३०,०९,१०४	३,३७,२०,५१८	१,११,८८,२२६	१,६१,४६,४३५

४.४० गैर सञ्चालन खर्च

रु.

विवरण	समूह		बैंक	
	२०७५ आषाढ ३२	२०७४ आषाढ ३१	२०७५ आषाढ ३२	२०७४ आषाढ ३१
कर्जा अपलेखन	६८,०५,४४८	४८,८६,७६२	६८,०५,४४८	४८,८६,७६२
Redundancy व्यवस्था	-	-	-	-
पुनरसंरचनाको खर्च	-	-	-	-
अन्य खर्च	-	-	-	-
जम्मा	६८,०५,४४८	४८,८६,७६२	६८,०५,४४८	४८,८६,७६२

४.४१ आय कर स्वर्च

रु.

विवरण	समूह		बैंक	
	२०७५ आषाढ ३२	२०७४ आषाढ ३१	२०७५ आषाढ ३२	२०७४ आषाढ ३१
यस बर्षको कर स्वर्च				
चालु वर्ष	१,७०,१२,१४,९००	१,५६,९२,३४,५२१	१,६८,२४,७०,२३९	१,५३,७७,६२,२२०
पहिलेका वर्षहरूको समायोजन	-७८,८०५	-	-	-
स्थगन कर स्वर्च	-	-	-	-
Origination and reversal of temporary differences	-१,२१,६७,५९१	२,८५,९७,४१३	-७०,१८,९१२	२,८७,०३,३८१
कर दरमा फेरबदल	-	-	-	-
Recognition of previously unrecognised tax losses	-	-	-	-
जम्मा कर स्वर्च	१,६८,८९,६८,५०५	१,५९,७८,३१,९३४	१,६७,५४,५१,३२८	१,५६,६४,६५,६०१

४.४१.१ आय कर स्वर्च र बैंकको नाफा /नोक्सान हिसाबमा भएको नाफाको हिसाबमिलान

रु.

विवरण	बैंक	
	२०७५ आषाढ ३२	२०७४ आषाढ ३१
बैंकको नाफा /नोक्सान हिसाबमा कर पहिलेको नाफा (NFRS बमोजिम)	५,६५,७३,४४,२७८	५,२६,८८,४८,४११
NFRS बमोजिम भएका पुनर्मूल्याङ्कनको समायोजन		
कर्जा तथा सापठको ब्याज आम्दानीमा भएको वृद्धि (accrual accounting)	-	-९,४६,८७,२४४
लगानी धितोपत्रमा फिर्ता भएको व्यवस्था	-१,३७,७०,२५१	-७,६८,८३३
उपदान स्वर्चमा भएको वृद्धि (Per NFRS)	४,०४,०४,९६६	-२,७४,६८,०२४
बिदा स्वर्चमा भएको वृद्धि (Per NFRS)	-१,८८,११,३७७	-४४,७९,४५४
NFRS बमोजिमको समायोजन र आयकर अधिको नाफा	५,६६,५१,६७,६१६	५,१४,१४,४४,८५६
आयकर ऐन बमोजिमको समायोजन:		
जोड: आयकर प्रयोजनको लागि अमान्य हुने स्वर्चहरू		
चन्दा	६,३२५	७४,०००
बिदा व्यवस्था	२,५७,५९,१५६	३,७०,९५,४९४
स्थिर सम्पतिको बिक्रीमा भएको नोक्सानी	४,७३,२५८	२०,२१,७७९
नाफा नोक्सान हिसाबमा स्वर्च लेखिएको पूँजीकृत गर्नुपर्ने प्रकृतिको स्वर्च	२७,०२,७४३	६,५८,९५२
लगानीका लागि व्यवस्था / लगानी अपलेखन	१,३७,७०,२५१	७,६८,८३३
आयकर ऐन बमोजिम दाबी नहुने मर्मत सुधार स्वर्च	-	९६,४६,६७१
घटाउ: कर नलाग्ने आयहरू		
अन्य सम्पतिको व्यवस्थाबाट बाट फिर्ता	-२,३२,१४८	-२१,५०,४६३
उपदान स्वर्च	-५८,७४,२८७	-१५,८३,६१७
अन्तिम कर कट्टी हुने बैठक भत्ता	-६,७९,२५५	-२,७२,२००
आयकर ऐन बमोजिम दाबी हुने थप ह्रासकट्टी स्वर्च	-१६,९०१,२९०	-६७,९२,००८
स्थिर सम्पतिको बिक्रीमा भएको नाफा	-४१,२४,६४६	-७९,४०,०२४
लामांस आम्दानी	-७,१८,३३,५९१	-४,७०,९८,२०८
कुल करयोग्य आम्दानी	५,६०,८२,३४,१३१	५,१२,५८,७४,०६६
कार्ययोग्य आएको ३० % ले हुने चालु आयकर	१,६८,२४,७०,२३९	१,५३,७७,६२,२२०
स्थगन कर स्वर्च / (आम्दानी)	-७,०१८,९१२	२,८७,०३,३८१
जम्मा कर स्वर्च	१,६७,५४,५१,३२८	१,५६,६४,६५,६०१
वास्तविक करको दर	३०%	३०%

४.४२ बाँडफाँड गर्न मिल्ने नाफा/नोक्सानको विवरण हिसाब मिलान
आ. व. २०७४/७५

रु.

विवरण	बैंक	
	२०७५ आषाढ ३२	२०७४ आषाढ ३१
सञ्चित मुनाफाको शुरुवाती मौज्जात	९३,३२,५३,७७१	१,११,९१,३८,७२२
नाफा/नोक्सान हिसाब अनुसारको सुद नाफा/ (नोक्सान)	३,९८,१८,९२,९५०	३,७०,२३,८२,८१०
आ. व. २०७४/७५ को नाफा/ (नोक्सान) बाँडफाँड:		
१. साधारण जगेडा कोष	-७९,७०,००,०००	-७२,३०,००,०००
२. सटहि घटबढ कोष	-८,४५,००,०००	-८,१५,००,०००
३. पूँजी समायोजन कोष	-१,२०,००,०००	-६,००,००,०००
४. संस्थागत सामाजिक उत्तरदायित्व कोष	-३,९८,१८,९३०	-३,६१,३२,००३
५. कर्मचारी प्रशिक्षण तथा दक्षता अभिवृद्धि कोष	२६,७१,५४१	-१,२९,६१,६५०
६. लगानी समायोजन कोष	-१७,७३,२८२	-५१,३०,७४८
७. अन्य :	-१०,००,०००	-२,९६,९५,४३,३६०
(क) मैपरी आउने कोष	-१०,००,०००	-५,००,०००
(ख) प्रस्तावित नगद लाभांश	-	-१,११,१३,२९,३६०
(ग) प्रस्तावित बोनस शेयर	-	-१,८५,७७,१४,०००
नियमनकारी जगेडा कोषमा आवश्यक समायोजन अधिको सुद सञ्चित नाफा/ (नोक्सान)	३,९८,१७,२६,०५०	९३,३२,५३,७७१
नियमनकारी जगेडा कोषमा आवश्यक समायोजन :		
१. असुल हुन बाँकी ब्याज मुलतबी (-)/ गत वर्षको असुल हुन बाँकी ब्याजको असुली (+)	-६६,३३,६४,५१५	-
२. कर्जाको सम्भावित नोक्सानी व्यवस्थामा कमि (-) / वृद्धि (+)	-	-
३. लगानि उपकरणको सम्भावित क्षय नोक्सानी व्यवस्थामा कमि (-) / वृद्धि (+)	-	-
४. गैर बैकिङ्ग सम्पत्तिको सम्भावित क्षय नोक्सानी व्यवस्थामा कमि(-)/ वृद्धि(+)	-८२,१८,६६५	-
५. स्थगन कर सम्पत्तिको लेखाङ्कन वृद्धि(-) / कमि (+)	-	-
६. साखको (Goodwill) वृद्धि (-) / कमि (+)	-	-
७. Bargain purchase gain को वृद्धि (-) / कमि (+)	-	-
८. Actuarial नोक्सान को वृद्धि (-) / कमि (+)	-५,५३,३२,०७०	-
९. अन्य थपघट (+ / -)	-	-
बाँडफाँडको लागि उपलब्ध कुल सञ्चित मुनाफा	३,२५,४८,१०,८००	९३,३२,५३,७७१

8.83 प्रमुख सूचकाङ्कहरू

विवरण	सूचकाङ्क	बैंक				
		२०७०/७१	२०७१/७२	२०७२/७३	२०७३/७४	२०७४/७५
१. खुद नाफा /कुल आमदानी	प्रतिशत	३३.६५	२९.९३	३७.३०	३९.२२	३१.१२
२. प्रति शेयर आमदानी	रु.	८३.६८	५७.२४	५९.२७	५९.८६	४९.५१
३. प्रति शेयर बजार मूल्य	रु.	२,५३५	१,९१०	२,३४४	१,५२३	९२१
४. मूल्य आमदानी अनुपात (PE Ratio)	अनुपात	३०.२९	३३.३७	३९.५५	२५.४४	१८.६०
५. शेयर पूँजीमा लाभांश (बोनस सहित)	प्रतिशत	६५.००	३६.८४	४५.००	४८.००	३४.००
६. शेयर पूँजीमा नगद लाभांश भुक्तानी	प्रतिशत	४५.००	६.८४	१५.००	१८.००	२२.००
७. ब्याज आमदानी / कर्जा तथा सापटी	प्रतिशत	१०.१६	८.५०	८.०८	९.४४	११.३६
८. कर्मचारी स्वर्च /कुल सञ्चालन स्वर्च	प्रतिशत	२०.९९	२०.७०	२४.१५	३०.४०	२२.९६
९. ब्याज स्वर्च / कुल निक्षेप तथा सापटी	प्रतिशत	२.६९	२.५६	१.६५	२.१५	४.०४
१०. सटही घटबढ आमदानी / कुल आमदानी	प्रतिशत	७.६९	७.३३	७.७५	६.८६	५.६९
११. कर्मचारी बोनस/कुल कर्मचारी स्वर्च	प्रतिशत	५०.६७	४०.१०	५१.६९	३६.१३	३६.३८
१२. खुद नाफा / कर्जा तथा सापटी	प्रतिशत	४.५५	३.३१	४.१३	४.२८	३.९९
१३. खुद नाफा /कुल सम्पति	प्रतिशत	२.८९	२.०६	२.३२	२.६९	२.६१
१४. कुल कर्जा / निक्षेप	प्रतिशत	७४.५५	६४.४३	७०.४९	६५.३८	८२.६६
१५. कुल सञ्चालन स्वर्च/कुल सम्पति	प्रतिशत	३.८७	३.५३	२.६४	३.४०	४.९३
१६. जोखिम भारित सम्पतिमा पूँजी कोषको पर्याप्तता						
क) प्राथमिक पूँजी	प्रतिशत	९.७४	१०.१८	१०.५१	११.७०	११.८१
ख) पूरक पूँजी	प्रतिशत	१.५०	१.३९	१.२२	१.२०	१.१९
ग) कुल पूँजी कोष	प्रतिशत	११.२४	११.५७	११.७३	१२.४२	१३.००
१७. अनिवार्य नगद मौज्जात (CRR)	प्रतिशत	११.३२	१४.१५	६.७७	१०.०२	१०.०५
१८. निष्क्रिय कर्जा/कुल कर्जा	प्रतिशत	२.२३	१.८२	१.१४	०.८०	०.५५
१९. आधार ब्याजदर	प्रतिशत	५.६७	५.७८	४.१७	६.६१	७.७८
२०. ब्याजदर अन्तर	प्रतिशत	५.०३	३.९७	३.७४	४.३२	४.४८
२०. बुक नेटवर्थ प्रतिशेयर	रु.	२५१	२५९	२४४	२७०	२५६
२१. कुल शेयर	संख्या	३,०४,७१,६८४	३,६५,७६,५४०	४,७५,६५,६९६	६,१८,५५,०७०	८,०४,३२,२१०
२२. कुल कर्मचारी	संख्या	७२४	७०६	७९२	८४८	१,००५
२४. जेथामा प्रतिफल	प्रतिशत	२७.९७	२२.७३	२५.६१	२२.४१	२०.९४
२५. सम्पतिमा प्रतिफल	प्रतिशत	२.८९	२.०६	२.३२	२.६९	२.६१
२६. लाभांश वितरण अनुपात	प्रतिशत	७७.६८	६४.३६	७५.९३	८०.१९	६८.६८
२७. आमदानी दर	प्रतिशत	३.३०	३.००	२.५३	३.९३	५.३८
२८. लाभांश दर	प्रतिशत	२.५६	१.९३	१.९२	३.१५	३.६९
२९. स्वर्च/ आमदानी अनुपात	प्रतिशत	४५.०६	५१.३५	४२.४६	४७.१६	५६.३५
३०. कुल सम्पति / जेथा अनुपात	अनुपात	९.६८	११.९१	१०.३४	८.२४	७.४१

विवरण	सूचकाङ्क	बैंक				
		२०७०/७१	२०७१/७२	२०७२/७३	२०७३/७४	२०७४/७५
३१. पूँजीकोष / दायित्व शुनपात (औपरी आउने दायित्व सहित)	अनुपात	८.१३	६.६४	७.७३	१०.५७	११.२६
३२. कार्यालय संख्या	संख्या	५१	५५	५५	५५	७४
३३. ए. टि. एम. संख्या	संख्या	८५	८९	९०	१००	११६

नोट:

क्र.स. १ का लागि लिईएको कुल आम्दानीमा ब्याज आम्दानी, कमीशन तथा डिस्काउण्ट, अन्य सञ्चालन आम्दानी तथा बढ्दा आम्दानीलाई समावेश गरिएको छ ।

क्र.स. २ को प्रति शेयर आम्दानी गणना विधिलाई प्रमुख लेखा नीतिहरूमा खुलाईएको छ ।

क्र.स. ३ मा दखाईएको प्रतिशेयर मूल्य, नेपाल स्टक एक्सचेंजमा आषाढ ३२, २०७५ सोमबारको दिन कारोबार भएको अन्तिम मूल्य हो ।

क्र.स. ७ को लागि लिईएको ब्याज आम्दानी, कर्मचारीहरूलाई प्रदान गरिएको कर्जाबाट प्राप्त भएको ब्याज आम्दानी समेतको कर्जा तथा सापटको ब्याज आम्दानी हो । यसमा वर्ष भरिको औषत कर्जा तथा सापटी रु. २९,८९,६३,३४,८०७.१० रहको छ ।

क्र.स. ८ का लागि लिईएका कुल सञ्चालन खर्चमा ब्याज खर्च, कर्मचारी खर्च तथा अन्य सञ्चालन खर्चलाई लिईएको छ ।

क्र.स ९ का लागि लिईएको औषत निक्षेप तथा सापटी वर्ष भरिको लागि जारी गरेको औषत ऋणपत्र सहितको निक्षेप तथा सापटी हो । यस वर्षको औषत निक्षेप तथा सापटी क्रमशः रु. १,२४,७०,४७,८४,४६१.३२ तथा रु. १,२४,२४,३७,३६८.८७ रहेको छ ।

क्र.स. १० का लागि लिईएको कुल आम्दानीमा ब्याज आम्दानी, कमीशन तथा डिस्काउण्ट, अन्य सञ्चालन आम्दानी तथा बढ्दा आम्दानीलाई लिईएको छ ।

क्र.स. १२ का लागि लिईएको कर्जा तथा सापटी वर्ष भरिको औषत कर्जा तथा सापटी हो ।

क्र.स. १३ र १५ का लागि लिईएको सम्पति वर्षको शुरु तथा अन्तिम सम्पतिको औषत हो ।

क्र.स. १४ का लागि लिईएको कर्जा तथा निक्षेप वासलात मितिको कर्जा तथा निक्षेप हो ।

क्र.स. १७ को अनिवार्य नगद मौज्जात गणना गर्नका लागि वासलात मितिको नेपाल राष्ट्र बैंकमा भएको निक्षेप र बैंक वित्तीय स्थिति मितिमा बैंकको कुल स्वदेशी निक्षेप (मार्जिन बाहेक) लाई लिईएको छ । बैंकको यस वर्षको अन्तिम हप्तामा अनिवार्य नगद मौज्जात २.३७ प्रतिशत रहेको थियो ।

क्र.स. २४ का जेथाको प्रतिफलको गणना औषत जेथाको आधारमा गरिएको छ । प्रतिफल गणना गर्ने प्रायोजनका लागि वार्षिक साधारण सभाको दिनसम्म रहेको गत आ.व. को प्रस्तावित लाभांशको रकम तथा यस आ.व. को खुद नाफाको औषतलाई लिईएको छ । विगत वर्षहरूको अङ्कहरू आवश्यकता अनुसार पुनःवर्णन गरिएका छन् ।

क्र.स. २७ मा प्रस्तुत गरिएको आम्दानी दर प्रति शेयर बजार मूल्य अनुसारको मुनाफा दर हो ।

क्र.स. २८ मा प्रस्तुत गरिएको लाभांश दर प्रति शेयर बजार मूल्य अनुसारको लाभांश दर हो ।

५. प्रष्टिकरण तथा थप जानकारीहरु

५.१ जोखिम व्यवस्थापन

५.१.१ जोखिम व्यवस्थापन संरचना

कुनै पनि व्यवसायमा जोखिम अन्तरनिर्हित हुन्छ र यसले नै संस्थालाई आम्दानी मूलक कार्यतर्फ झेन्थ्याउँछ । यस बैंकको जोखिम व्यवस्थापन पद्धति पनि जोखिम र आम्दानी बीच सन्तुलन मिलाएर उच्च प्रतिफल दिनतर्फ उन्मुख छ । उचित जोखिम संस्थाको स्थिरताको लागि आवश्यक हुन्छ भने अधिक जोखिम लिएमा संस्था असफल पनि हुन सक्दछ । तसर्थ उचित जोखिम व्यवस्थापन संस्थाको लागि अत्यावश्यक छ । नबिल बैंकले पनि उचित जोखिम व्यवस्थापन गर्नका लागि सुदृढ जोखिम व्यवस्थापन संरचना लागु गरी जोखिम व्यवस्थापन नीति तथा पद्धतिको कार्यान्वयन गरेको छ । यस अन्तर्गत बैंकको विभिन्न तहमा जोखिमको स्वतन्त्र पहिचान, मापन तथा व्यवस्थापन पर्दछन् । नयाँ क्षेत्रको जोखिमको आंकलन गर्नका लागि वासल समितिको सिद्धान्तलाई अनुसरण गरिएको वा त्यसलाई आधारको रूपमा लिएको छ । यस बैंकले स्थानिय अवस्थालाई पनि आधार बनाएर विभिन्न प्रकारका जोखिमको पहिचान र व्यवस्थापनको लागि आवश्यक नीति तर्जुमा गरेको छ साथै त्यस्ता जोखिम न्यूनीकरण र निर्मूलीकरण गर्नका लागि उपयुक्त पद्धतिको विकास पनि गरेको छ । बैंकको जोखिम ग्राहण गर्न सक्ने क्षमता तथा विधि बारेमा व्यवस्थापन तथा बोर्ड बैठकमा विस्तृत रूपमा छलफल हुने गरेको छ ।

पूँजी कुनै पनि व्यवसायको अत्यन्त महत्वपूर्ण अङ्ग हो । अझ बैंकको सन्दर्भमा यसले बढी महत्व राख्दछ । तसर्थ आन्तरिक वा बाह्य कार्यविधि सञ्चालन वातावरणमा आएको परिवर्तनको नकारात्मक असर न्यूनीकरण गर्न बैंकको पूँजीलाई नियमन गरिएको हुन्छ । नबिल बैंकले आन्तरिक पूँजी पर्याप्तता मूल्याङ्कन विधि (ICAAP-Internal Capital Adequacy Assessment Procedure) अपनाएको छ । साथै नियमनकारी निकायको जोखिम व्यवस्थापन नियम (Risk Management Guidelines) को अनुसरण गर्दै, आवश्यक जोखिम पहिचान व्यवस्थापन तथा त्यस्ता जोखिम न्यूनीकरणका लागि आवश्यक कार्य गर्दै आएको छ । लेखापरीक्षण समिति तथा जोखिम व्यवस्थापन समितिले बैंकको व्यापारिक वातावरण तथा जोखिमको अवस्थाको नियमित पूनरावलोकन गर्ने गर्दछन् । बैंकको जोखिम तथा प्रतिफल (Risk and Return Portfolio) लाई व्यावसायिक निरन्तरतासँग सुनिश्चित गर्नका लागि यी समितिहरुले Stress Test Results तथा Scenario Analysis को अनुगमन तथा बैंकमा पर्ने सक्ने प्रभावका बारेमा आंकलन गरी आवश्यक प्रक्रिया अवलम्बन गर्न तर्फ बैंकलाई मार्गदर्शन गर्दै आइरहेका छन् ।

वासल २ को प्रस्तुतीकरण बैंकको जोखिमलाई सम्बोधन गर्ने तथा त्यसका असरहरुलाई न्यूनीकरण गर्न चालिने आवश्यक कदममा मार्गदर्शन गर्ने मापदण्डका रूपमा रहँदै आएको छ । जोखिममा बढ्दो जटिलता तथा विश्वमा भइरहेको तीव्र गतिको परिवर्तनले कुनै पनि संस्थाको दिगोपन माथि चुनौति उत्पन्न गराउँदछ । यसर्थ बैंकले व्यवसायको सञ्चालनको क्रममा उत्पन्न हुने विविध किसिमका जोखिमहरुलाई सम्बोधन गर्ने विभिन्न खालका जोखिमहरु पहिचान गरी त्यसका असरहरुलाई न्यूनीकरण गर्ने विविध उपायहरु अपनाएको छ । जोखिमलाई सहीरूपमा व्यवस्थापन गर्नु अत्यन्तै कठिन कार्य हो जसको गठिभर असर हाक्ने सञ्चालन कार्यमा पर्नसक्छ । जोखिमलाई समयमै पहिचान गरी व्यवस्थापन गर्न नसकिएमा संस्थाको अविच्छिन्नतामा गठिभर असर पर्न सक्दछ । त्यसकारण बैंकले आफ्ना गतिविधि तथा बजारको अवस्थालाई मध्यनजर गर्दै जोखिम न्यून भन्दा न्यून स्तरमा रहने गरी आफ्ना कार्यक्रम गर्दै आएको छ ।

५.१.२ कर्जा जोखिम व्यवस्थापन

बैंकले आफ्नो व्यवसाय सञ्चालनको क्रममा मुख्यरूपमा कर्जा तथा सापटमा रहेको जोखिमको सामना गर्नुपर्दछ, जसले बैंकको कुल आयको करीब तीन चौथाई हिस्सा ओगटेको हुन्छ । यसको अलावा कुनै कर्जा निष्क्रिय हुन पुगेमा त्यस्तो कर्जाको न्यून सुरक्षणको कारण बैंकलाई कर्जा जोखिमबाट अझ बढी समस्या सर्जना हुन्छ । तसर्थ बैंकले कर्जाको जोखिम व्यवस्थापनलाई उच्च प्राथमिकतामा राखेको छ । कुनैपनि जोखिमको उत्पत्ति साथै त्यसको दीर्घकालीन असरलाई बैंकले तयार गर्ने प्रत्येक कर्जा प्रस्तावमा विश्लेषण गरिएको हुन्छ, जोखिम तथा त्यसको प्रतिफललाई सहीरूपमा मापन गरिएको हुन्छ तथा त्यस्ता जोखिमलाई न्यूनीकरण गर्ने उपायहरु उल्लेख गरिएको हुन्छ । बैंकले व्यवसाय प्रवर्धन गर्ने ईकाइ तथा जोखिम व्यवस्थापन ईकाइको स्पष्ट सीमांकन गरेको छ जहाँ कुनै पनि कर्जा प्रस्तावको स्वीकृति पूर्व वित्तीय स्वास्थ्यको उपयुक्त परीक्षण तथा व्यवसाय सम्बन्धी जानकारी हासिल गरी दीर्घकालीन स्वास्थ्यको समेत परीक्षण गर्ने गरिन्छ । ग्राहकको व्यवसायको गठिभर्यता तथा त्यसको महत्वलाई नियाल्दै बैंकले आफ्नो संरचना तथा पद्धतिलाई यस्तो तवरले पूनरवर्गीकरण गरेको छ जसले जोखिमलाई न्यूनतम विन्दुमा राख्नका साथै यसलाई परिमाणात्मक तवरले समेत मूल्याङ्कन गर्न सक्दछ । यसैगरी बैंकको उच्च व्यवस्थापन तहका प्रमुख जोखिम अधिकृतको मातहतमा छुट्टै कर्जा जोखिम विभागको गठन गरिएको छ । यस विभागले व्यवसाय सञ्चालनका क्रममा दैनिकरूपमा उत्पन्न हुनसक्ने तथा कुनै विशेष व्यवसायको बजार अवस्थाको परिवर्तनले समेत उत्पन्न हुने वृहत, सूक्ष्म तथा तहगत जोखिमलाई निगरानी गर्ने गर्दछ । बैंकको कर्जा गतिविधिलाई विस्तृतरूपमा ठूला तथा संस्थागत (परियोजना कर्जा समेत), मझौला तथा साना र खुद्रा कर्जामा वर्गीकरण गरिएको छ । कर्जा जोखिम ईकाइमा भिन्न प्रकृतिका कर्जा प्रवाह गर्ने कार्यलाई विश्लेषण गर्नसक्ने विशेष दक्षता भएका कर्मचारी खटाईएको छ, जो प्रमुख जोखिम अधिकृतप्रति उत्तरदायी हुन्छ । केन्द्रीय तहबाट गरिने दैनिक प्रतिवेदन निरीक्षण तथा कर्जा सुविधाको आवधिक पूनरावलोकनले कुनै कर्जामा सुधार गर्न आवश्यक भएमा समयमै कदम चाल्न समेत मद्दत पुऱ्याउँदछ ।

बैंकमा रहेको Credit Administration and Support (CAS) विभागले कर्जासँग आवश्यक कागजातहरु तयार गर्ने तथा सो को सुरक्षित अभिलेख राख्ने कार्य गर्दछ । यो कर्जा सुरक्षणको प्रत्याभुती गर्ने चौथो आँखा अन्तर्गत अपनाईएको विधि हो । CAS विभाग पनि बैंकको व्यावसायिक विभाग (Business Division) भन्दा छुट्टा स्वतन्त्र विभाग हो । यसले निरन्तर रूपमा ऋणीको व्यावसायिक प्रगती मूल्याङ्कन गर्ने तथा ऋण लगानीको सुरक्षाको प्रत्याभुती गर्ने कार्य गर्दछ । सम्पूर्ण कर्जा खाताहरुको आवधिकरूपमा गरिने पूनरावलोकन जोखिम न्यूनीकरणमा बैंकले अवलम्बन गरेको प्रभावकारी कार्यप्रणाली मध्ये एक हो । ऋणीको व्यवसायको त्रैमासिकरूपमा हुने निरीक्षण तथा सो निरीक्षणको प्रतिवेदनका आधारमा दिइने सुझावले ऋणीलाई आफ्नो व्यवसायमा समयमै सुधारत्मक कदम चाल्न मद्दत पुऱ्याउँदछ ।

यसको अलावा जब कुनै व्यवसाय गम्भीर अवस्थामा पुगी बैंकले लगानी गरेको सम्पतिको मूल्य क्षय हुन्छ त्यस्तो परिस्थितिमा बैंकले पर्याप्त मात्रामा नोक्सानी व्यवस्था कायम गर्ने गर्दछ । कर्जा प्रदान गर्ने सम्बन्धमा कुनैपनि व्यावसायिक निर्णय कर्जा जोखिम विभागाबाट स्वीकृत भएपछि मात्र लिने गरिन्छ । व्यवसाय प्रबर्धन गर्ने ईकाइले उपकरण (चेक) आफैमा धितो सुरक्षण हुने तथा कर्जाको फर्छ्यौटका बखत त्यस्तो उपकरणबाट रकम असुल उपर हुने किसिमका उपकरण खरीद बाहेकका कुनैपनि कर्जा प्रदान गर्ने सम्बन्धी निर्णय आफैले लिन सक्दैन । जसबाट एकल निर्णयका कारण आउन सक्ने जोखिमलाई न्यूनीकरण गर्न मद्दत पुगेको छ । बैंकले ग्राहकको व्यवसाय वा कारोबारलाई विश्लेषण गरेर कर्जा प्रदान गर्ने निर्णय गर्दछ । यसका साथै, बैंकले राम्रो सुरक्षण मार्जिन, अतिरिक्त सुरक्षण तथा उचित स्वपूँजीको सन्तुलन (Debt/Equity) जस्ता उपायहरू मार्फत व्यवसायमा निहित कर्जा जोखिमलाई उपयुक्त तवरले सम्बोधन गर्ने गर्दछ ।

सबै कर्जा व्यवस्थापनका लागि बैंकमा कर्जा नीति तथा सञ्चालन निर्देशिका लागू गरिएको छ जसले सुशासन तथा उपयुक्त कार्यविधिको प्रावधान तोकेको छ । त्यस्तै उक्त निर्देशिकाले व्यवसायको निगरानी तथा सबै कर्जाहरूको वार्षिक पूनरावलोकनका माध्यमले आगामी दिनहरूमा ग्राहकसँगको सम्बन्धलाई कसरी अघि बढाउने भन्ने विषयमा पनि सहयोग गर्दछ । यसका अतिरिक्त, आन्तरिक लेखापरीक्षण विभागले समय समयमा गर्ने लेखापरीक्षण कार्यले समेत कर्जा तथा ग्राहकसँगको सम्बन्धको वास्तविक अवस्था आंकलन गर्न टेवा पुऱ्याउँदछ । ग्राहकको व्यवसायमा हुन सक्ने कुनैपनि कमजोरीहरू तथा ग्राहकसँगको सम्बन्धलाई आन्तरिक लेखापरीक्षण विभागले स्वतन्त्ररूपमा विश्लेषण गर्ने गर्दछ भने त्यस्तो कमजोरी तथा सम्बन्धलाई सुदृढ गर्न औल्याइएका आवश्यक सुभावरुलाई अवलम्बन गर्दै सुधारात्मक कार्यका निमित्त ती कौफियत उपर सम्बोधन गर्ने गरिएको छ । बैंकले कर्जा प्रदान गर्ने प्रक्रियालाई उपयुक्तरूपमा परिभाषित गरेको छ जसका कारण कर्जा जोखिम विभागद्वारा निरीक्षण तथा नियन्त्रणका कार्यहरू तथा सो कार्यमा हुनुपर्ने स्वतन्त्रताको पूर्णरूपमा अनुपालन हुँदै आएको छ ।

माथि उल्लिखित सम्पूर्ण कारवाही तथा प्रक्रियाहरूलाई यथोचित तवरले बैंकमा अभिलेख राख्ने, प्रतिवेदन तयार गर्ने तथा छलफल गर्ने गरिन्छ । यसरी अभिलेख गरिएको प्रतिवेदनहरूलाई उच्च व्यवस्थापन तह तथा सञ्चालक समितिको अध्ययन अवलोकनका लागि समेत पेश गरिन्छ । उच्च तहका व्यवस्थापन तथा सञ्चालक समितिले आवश्यकता अनुरूप निर्देशन जारी गर्ने गर्दछन् ।

५.१.३ सञ्चालन जोखिम व्यवस्थापन

हालका दिनहरूमा वृद्धि हुँदै गइरहेको जोखिमहरू मध्ये सञ्चालन जोखिम पनि एक हो जसको उत्पत्ति बैंकभित्र वा बाहिरको अपर्याप्त प्रक्रियाहरू तथा अदक्ष व्यक्तिहरूका कारण उत्पन्न हुन्छन् । कम्प्युटर/ सूचना प्रणालीमा हालैका दिनहरूमा बढ्दै गइरहेको बाह्य चुनौति पनि त्यतिकै चासोको बिषय भएको छ । बैंकमा सञ्चालन जोखिम तथा ग्राहक पहिचान, अनुपालन र मुद्रा निर्मूलिकरण विरुद्ध अभियानका लागि छुट्टै ईकाइ रहेको छ । उक्त ईकाइ बैंकका एक वरिष्ठ अधिकारीको मातहतमा रहेको छ जसलाई बैंकका दैनिक प्रतिवेदनमा तथा सञ्चालन प्रक्रियामा पर्याप्त पहुँचका साथै प्रणाली तथा कार्यविधिमा कुनै संशोधन गर्न आवश्यक भएमा सो को सिफारिश गर्ने समेत अधिकार हुन्छ । प्रमुख जोखिम अधिकृतप्रति सञ्चालन जोखिम विभागका प्रमुख उत्तरदायी हुन्छन् ।

- ▶ बैंकले आफ्ना सबै व्यवसाय तथा दैनिक कार्यहरूका लागि स्थायी अनुदेशात्मक निर्देशिका (Standing Instruction Manual) को निर्माण गरेको छ । बैंकका सबै गतिविधिहरू यही निर्देशिका, बैंकका आन्तरिक नीति तथा नेपाल राष्ट्र बैंकले जारी गर्ने निर्देशिका तथा परिपत्रहरू बमोजिम संचालित हुन्छन् । यसैगरी बैंकका दैनिक सञ्चालन गतिविधिहरूको प्रतिवेदन व्यवसाय प्रवर्धन गर्ने वा कर्जा जोखिम भन्दा अलग निकायबाट स्वतन्त्ररूपमा प्रस्तुत गरिन्छ ।
- ▶ प्रक्रियाहरू पर्याप्त तथा त्रुटी बिहिन रहे नरहेको मापन गर्न तथा त्यसमा कुनै कमी कमजोरीहरू भए त्यस्ता कमी कमजोरीहरूलाई सम्बोधन गर्न बैंकका प्रक्रियाहरूलाई आवश्यकरूपमा पूनरावलोकन गरिन्छ । स्वीकृत सीमा, बिल्स भुक्तानी तथा कर्जा प्रवाह जस्ता धेरैजसो गतिविधिहरूलाई बैंकले केन्द्रिकृत गरेको छ जसले शाखा कार्यालयका कर्मचारीहरूमा अपर्याप्त ज्ञानका कारण हुने गल्तीहरूबाट उत्पन्न जोखिमलाई न्यूनीकरण गर्दै आएको छ । त्यसैगरी बैंकका सेवाहरूका बारेमा बेला बेलामा सर्वसाधारणलाई सुसूचित गर्ने कार्यहरू भईरहन्छ ।

बैंकका कर्मचारीहरूलाई पनि उपयुक्त तवरले प्रशिक्षित गरिन्छ र कुनैपनि कार्यभार प्रदान गर्नुपूर्व बैंकमा हुने गतिविधिहरूको आवश्यक ज्ञान दिने काम गरिन्छ । कुनै कार्यका लागि नयाँ कर्मचारी नियुक्त गरिएको भए त्यस्तो कर्मचारीलाई अनुभवी कर्मचारीको मातहतमा राखी कार्य गर्न दिइन्छ र त्यस्ता कर्मचारीले आफुले गर्ने कार्य सम्पन्न गर्न आवश्यक दक्षता हासिल गरेपश्चात स्वतन्त्ररूपमा कार्य गर्न दिइन्छ । कुनै कर्मचारीले बैंक भित्र वा बाहिर शंकास्पद कार्य गरेको भए त्यस्तो सूचना आफू भन्दा वरिष्ठ कर्मचारीलाई वा सोभै व्यवस्थापनलाई गोप्यरूपमा जानकारी गराउने नीति (whistle blowing policy) बैंकले अवलम्बन गरेको छ ।

- ▶ त्यस्तै बैंकका सम्पूर्ण कारोबारको लागि तयार पार्ने र जाँचकीको (Maker and Checker) को अवधारणा लागू गरिएको छ जसमा कुनै पनि कारोबार नियन्त्रणको दृष्टिकोणले अनिवार्यरूपमा दुईजना कर्मचारीबाट सम्पादन गर्नुपर्ने हुन्छ । कारोबारको सिलसिलामा हुन सक्ने कुनै प्रक्रियागत त्रुटिलाई कम गर्ने गरी बैंकले व्यवस्थापन सूचना प्रणालीको व्यवस्था गरेको छ । बैंकको कुनै पनि कर्मचारी तथा ईकाइ वा शाखाको गतिविधिलाई केन्द्रिकृत प्रणालीबाट सजिलै निरीक्षण तथा अनुगमन गर्ने गरिएको छ जसले कुनै पनि कारोबारमा हुन सक्ने खराब आचरणको जोखिमलाई घटाउन मद्दत पुऱ्याउँदछ । त्यस्तै बैंकले आफ्ना सबै नियमित कारोबारहरूको अभिलेखको सुरक्षानिहित वास्तविक समयमा प्रविष्टि हुने गरी भैरहवामा प्रकोप पूनरस्थापन केन्द्रको (disaster recovery site) व्यवस्था गरेको छ, जुन बैंकका सञ्चार प्रणालीमा प्रत्यक्ष रहने गरी मिलाइएको छ । बैंकका दुवै उपकरण, नियमित र वैकल्पिक (production site and disaster recovery site) मजवुत एवं उच्च भुक्तम प्रतिरोधात्मक क्षमता भएका भवनमा राखिएका छन्, जुन दुई फरक भुक्तमपीय क्षेत्रमा पर्दछन् । प्रकोप पूनरस्थापन क्षेत्रमा विज्ञता हासिल गरेका एक व्यावसायिकरूपमा संचालित कम्पनीसँग सम्भौता गरी करारमा दिइएको छ । प्रकोप पूनरस्थापन केन्द्रको कार्य क्षमता यकिन गर्न बेला बेलामा पूनरस्थापन केन्द्रको प्रणालीबाट बैंकको गतिविधि सञ्चालन गर्ने गरिन्छ जुन अहिलेसम्म असर मुक्त रहेको पाइएको छ ।
- ▶ सबै कम्प्युटरमा एक्टिभ डिरैक्टरी प्रणाली (Active Directory Service) लागू गरिएको छ जसले बैंकको सूचनालाई सजिलैसँग पेनड्राइभ जस्ता उपकरणमा लिपट जाने वा कुनै सूचना बाहिरबाट ल्याएर कम्प्युटरमा राख्ने जस्ता सूचना संयन्त्र/ भण्डारलाई जोखिम पैदा गर्नसक्ने

सालका गतिविधिहरू गर्नुबाट प्रयोगकर्तालाई वञ्चित गर्दछ । त्यस्तै, कम्प्युटरमा रहेका महत्वपूर्ण सूचना तथा तथ्याङ्कहरूलाई आवधिक रूपमा संरक्षित (back up) गर्ने तथा बैंकको तथ्याङ्क केन्द्र (data centre) मा समेत सुरक्षित गर्ने गरिन्छ ताकि कुनै सूचना हराएमा तथ्याङ्क केन्द्रबाट सजिलै प्राप्त गर्न सकियोस् ।

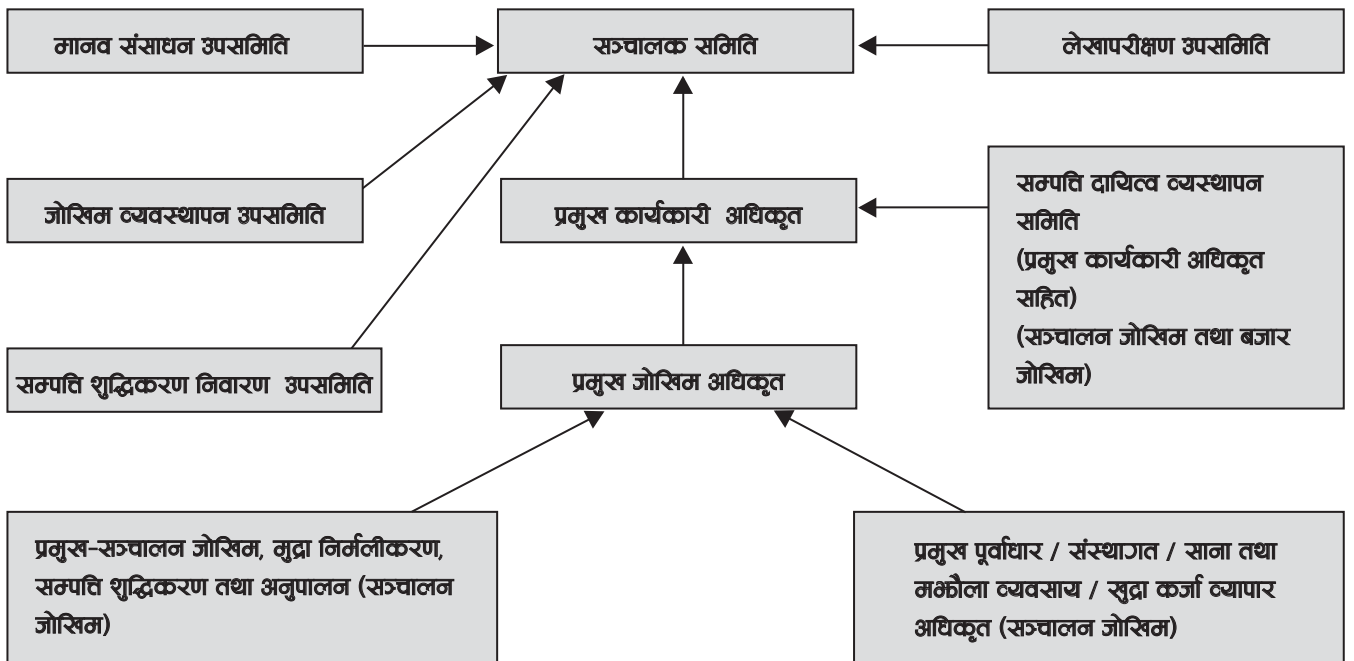
- ▶ बैंकमा एउटा छुट्टै कानून विभाग रहेको छ जहाँ पर्याप्त मात्रामा दक्ष तथा अनुभवी कर्मचारीहरू कार्यरत छन् । बैंक उपर कसैले गरेको मागदावी तथा बैंकप्रति लगाईएको आरोप लगायत सबै सम्झौतापत्र तथा कानूनी कागजातहरूलाई पूर्णरूपले अध्ययन गरेर मात्र कुनै निर्णय लिइन्छ । त्यस्तै कुनै निर्णय लिनुपूर्व प्रचलित नियम, कानून तथा व्यापार व्यवसायमा चल्तीमा रहेको सर्वमान्य प्रचलनलाई समेत ध्यानमा राखिन्छ । कुनै विशेष परिस्थितिमा बैंकले विज्ञको राय लिन आवश्यकता महशुस गरेमा त्यस्तो अवस्थामा आफ्नो क्षेत्रमा विशेषज्ञता हासिल गरेका विज्ञको सल्लाह सुन्नुवा लिनै गरिन्छ जसबाट कानूनी जोखिम न्यूनीकरण गर्न सकिएको छ ।
- ▶ वासलको प्रावधान अनुरूप बैंकले सञ्चालन जोखिमको गणना गरी पर्याप्त मात्रामा सञ्चालन जोखिम वापत पूँजीको व्यवस्था समेत गरेको छ ।

५.१.४ बजार जोखिम व्यवस्थापन

बजार जोखिमलाई दैनिक रूपमा सम्पति तथा दायित्व अवस्थाको व्यवस्थापनबाट नियन्त्रण गरिन्छ । खुला परिमाण सीमा तहगत रूपमा नियन्त्रण गरिएको छ, जसमा सम्बन्धित अधिकारीले बजारको गहन अध्ययन तथा बजार उतारचढावको मूल्याङ्कनपश्चात मात्र निर्णय लिने गर्दछन् । यस्ता सम्पूर्ण कारोबारको प्रतिवेदन माथि मासिक रूपमा सम्पति तथा दायित्व व्यवस्थापन समितिमा छलफल एवं समीक्षा गरिन्छ । सम्पति तथा दायित्व व्यवस्थापन समितिले ती कारोबार बैंकका नीति नियम भित्र भएको छ कि छैन भनी हेर्नुका साथै आवश्यकता अनुसार तरलता व्यवस्थापन, ब्याजदर परिवर्तन, विनिमय दर परिवर्तन आदिको अनुगमन गर्ने गर्दछ । बजार सञ्चालन (लगानी लगायत) सँग सम्बन्धित सम्पूर्ण कारोबार प्रमुख कोष अधिकृत मातहतको विभागले गर्दछ भने ती कारोबारको प्रविष्टि गर्ने, अभिलेख राख्ने लगायत प्रतिवेदन तयार पार्ने काम प्रमुख सञ्चालन अधिकृत मातहतको विभागले गर्दछ । बैंकले विदेशी विनिमयमा अंकित सम्पति तथा दायित्वको सुद खुला अवस्था (Net Position) को दैनिकरूपमा अध्ययन गरी वासलको प्रावधान अनुरूप आवश्यक पूँजीको व्यवस्था गर्ने गर्दछ । यसका अतिरिक्त नेपाल राष्ट्र बैंकले वासल सम्बन्धी जारी गरेको निर्देशिका बमोजिम बैंकले पूँजीकोष पर्याप्तता निर्धारण गर्दछ । यसको निर्धारण बैंकले गर्ने व्यवसाय प्रति विगतको अनुभव, जोखिम विश्लेषण गर्ने संस्कृति तथा अनपेक्षित परिस्थितिका लागि आकस्मिकता व्यवस्थापन (Contingency Management) का आधारहरूलाई हेरी गरिएको हुन्छ । बैंकले अन्तर्राष्ट्रिय प्रचलनमा रहेका उत्कृष्ट प्रचलन अनुसार आफ्ना लगानीहरूमा निहित जोखिम वापत पर्याप्त पूँजीकोषको व्यवस्था गर्ने गरेको छ । सकेसम्म बैंकले आफ्नो सम्पतिलाई सुरक्षित राख्न थप धितोबन्धक लिने, कर्जाको सुरक्षण मार्जिन वृद्धि गर्ने तथा बैंकिङमा प्रचलित उत्कृष्ट व्यवस्थाहरूलाई अवलम्बन गर्ने गर्दछ । बैंकले वार्षिक योजना माफत आफ्नो पूँजीकोषको पर्याप्तता तथा जोखिममा हुने वृद्धिलाई आंकलन गर्ने तथा मासिकरूपमा सो रहेको नरहेको समीक्षा गर्ने कार्य गर्दछ । यदि जोखिमको परिमाणमा भएको वृद्धि पूँजीको सृजना भन्दा बढी देखिएमा व्यवसाय प्रवर्धनलाई नियन्त्रण गरी पूँजीकोष पर्याप्तता अनुपातलाई उपयुक्त अवस्थामा कायम राख्ने कार्य गरिन्छ । यद्यपि बैंकसँग ३४ वर्षको इतिहासमा हालसम्म त्यसरी पूँजीकोष पर्याप्तता अनुपातलाई कायम गर्ने सिलसिलामा व्यवसायलाई नियन्त्रण गर्नुपरेको अनुभव छैन । पूँजीकोष पर्याप्तताका बारेमा नियमितरूपमा भईरहने विभिन्न सम्पति दायित्व व्यवस्थापन समिति, वरिष्ठ व्यवस्थापन समिति तथा सञ्चालक समितिका बैठकहरूमा गम्भीर रूपमा छलफल हुने गर्दछ ।

५.१.५ जोखिम व्यवस्थापन संरचना

जोखिम व्यवस्थापन तथा यसको संरचना यसप्रकार रहेको छ:



बैंकमा आन्तरिक लेखापरीक्षण एउटा छुट्टै निकायको रूपमा रहेको छ, जुन व्यवस्थापन भन्दा भिन्न छ र सिधै सञ्चालक सभिमलित लेखापरीक्षण समिति मातहत रहेको छ । आन्तरिक लेखापरीक्षण पनि जोखिममा आधारित लेखापरीक्षणतर्फ उन्मुख छ । जस अनुसार बढी जोखिमका क्षेत्र पहिल्याउँदै ती क्षेत्रमा बढी ध्यान केन्द्रित गर्न सुझाव सल्लाह दिने गर्दछ । त्यस्तै बैंकको रणनीति तथा योजना विभागले राष्ट्रिय, अन्तर्राष्ट्रिय परिसूचक तथा घटना हेरी त्यसका असरको आँकलन गर्दै जोखिम न्यूनीकरणका लागि आवश्यक तयारी गर्न सल्लाह सुझावहरू दिने गर्दछ ।

बैंकमा एउटा जोखिम व्यवस्थापन समिति रहेको छ । यो एउटा सञ्चालक सभिमलित समिति हो जसमा बैंकको जोखिम व्यवस्थापन विभागका कर्मचारीहरू पनि सदस्य हुनु पर्दछ । यस समितिमा बैंकको समग्र जोखिमको अवस्थाको (कार्य सम्पादनको अवस्था सहित) विश्लेषण र मूल्याङ्कन हुने गर्दछ र आवश्यक कारबाहीको लागि बैंकको व्यवस्थापनलाई समितिले निर्देशन गर्ने गर्दछ । साथै यस समितिले बोर्डलाई पनि आवश्यक नीति नियम तर्जुमा र कार्यान्वयन गर्न सुझाव दिने गर्दछ ।

बैंकले जोखिम मूल्याङ्कन गर्ने प्रणालीको विकास गरेको छ र क्षेत्रगत जोखिमको विश्लेषण गर्न आवश्यक प्रतिवेदनहरू प्रचलनमा ल्याउँदै आएको छ । कार्यसम्पादनको आवधिक प्रतिवेदनलाई सन्तुलित अंक तालिका (Balanced Scorecard) का आधारमा समेत तयार पारी छलफल गर्ने गरेको छ । ती प्रतिवेदनहरूको अध्ययन पश्चात सञ्चालक समितिले व्यवस्थापनलाई आवश्यक निर्देशन एवं सुझाव दिन्छ ।

नेपाल राष्ट्र बैंकले जारी गरेको एकीकृत निर्देशिकाको पूँजी पर्याप्तता संरचना सम्बन्धी निर्देशन (जुलाई २००८ मा अद्यावधिक भएको बमोजिम, बैंकको कर्जा जोखिमलाई व्यवस्थापन गर्न देहायका जोखिम न्यूनीकरणका उपायहरू पहिचान गरिएको छः

- क. बैंकमा रहेको निक्षेप,
- ख. अन्य बैंक तथा वित्तीय संस्थामा रहेको निक्षेप,
- ग. नेपाल सरकार तथा नेपाल राष्ट्र बैंकले जारी गरेको सुरक्षणपत्र/ उपकरणहरू,
- घ. नेपाल सरकारको जमानत,
- ङ. अन्य सार्वभौम/ राष्ट्रहरूको सुरक्षण/ जमानत,
- च. स्वदेशी बैंकहरूको जमानत,
- छ. तोकिएको बहुपक्षीय विकास बैंकहरूको सुरक्षण/ जमानत, तथा
- ज. विदेशी बैंकहरूको सुरक्षण/ जमानत

देहायका योग्यता हुने मापदण्डहरू पूरा गरेको अवस्थामा मात्र जोखिम न्यूनीकरण निवारक/ उपकरण/ उपायहरूलाई मान्यता प्रदान गरिन्छ ।

- क. कर्जा अनियमित भएको बसत सुरक्षणबाट सो कर्जाको साँवा ब्याज असुलउपर गर्न स्पष्ट अधिकार बैंकमा निहित रहेमा,
- ख. ऋणीको कर्जा गुणस्तर र सुरक्षणका बीच उल्लेख्य सकारात्मक आपसी सम्बन्ध नभएमा,
- ग. सुरक्षणको भुक्तानी (समाप्ती) अवधि ऋण भुक्तानी अवधि भन्दा बढी भएमा,
- घ. कर्जा तथा सुरक्षणबीच भिन्न मुद्रा भएको अवस्थामा विनिमय दरबाट आउन सक्ने फरक हदैसम्म कम गरिएमा । यदि फरक रहिआएमा कूल जोखिम न्यूनीकरण निवारक/ उपकरण/ उपायको रकममा १० प्रतिशतले कम गरी पहिचान गर्ने,
- ङ. जोखिम न्यूनीकरण निवारक/ उपकरण/ उपायहरूबाट उत्पन्न हुन सक्ने कानूनी, सञ्चालन, तरलता तथा बजार जोखिमलाई व्यवस्थापन गर्न पर्याप्त नीति, नियम तथा कार्यविधिहरू विद्यमान भएमा,
- च. जुनसुकै अवस्थामा पनि स्वदेशी तथा विदेशी संस्थाहरूको जमानत निःशर्त भएमा,

५.१.६ कानूनी तथा अनुपालन जोखिम व्यवस्थापन

बैंकमा कानूनी तथा अनुपालन सम्बन्धीको जोखिम व्यवस्थापनको लागि छुट्टै विभाग रहेको छ । सञ्चालन जोखिम व्यवस्थापन अन्तर्गत अनुपालन, ग्राहक पहिचान तथा सम्पत्ति शुद्धिकरण सम्बन्धीको सबै जोखिमहरूको अनुगमन तथा व्यवस्थापन गर्ने गरिएको छ । यस विभागलाई बैंकको प्रमुख जोखिम अधिकृत अन्तर्गत राखिएको छ ।

५.१.७ वित्तीय सम्पत्ति तथा दायित्वको बजार मूल्य

५.१.७.१ बजार मूल्य मापनको श्रेणीकरण

वित्तीय सम्पत्ति तथा दायित्वको बजार मूल्यको मापन गर्न सो मूल्य ऋणकाउने उपयुक्त बजारको छनौटको लागि निम्न बमोजिमको प्राथमिकताको क्रम अपनाइएको हुन्छः

श्रेणी १

यस श्रेणीमा बजार मूल्य सो सम्पत्ति/दायित्व वा उस्तै सम्पत्ति/दायित्वको स्वतन्त्र र सक्रिय रूपमा खरिद बिक्री हुने बजारमा चलन चल्तीमा रहेको मूल्यलाई कुनै समायोजन विना लिइन्छ ।

यस्ता सम्पत्ति वा दायित्वको पर्याप्त संख्या तथा मात्रामा असम्बन्धित व्यक्ति बीच खरिद बिक्री हुने बजार नै यस श्रेणी अन्तर्गतको बजार मूल्य निर्धारण गर्ने छनौटमा पर्छ ।

श्रेणी २

यस श्रेणीमा बजार मूल्यको निर्धारण सो निर्धारण गर्न प्रत्यक्ष वा अप्रत्यक्ष रूपमा उपलब्ध हुने उपयुक्त तथ्याङ्कका आधारमा गर्ने गरिएको हुन्छ । यस्ता उपलब्ध हुने केही तथ्याङ्क निम्न प्रकारका रहेका छन्ः

- ▶ सक्रिय र स्वतन्त्र बजारमा उस्तै वित्तीय सम्पति तथा दायित्वको सूचिकृत बजार मूल्य
- ▶ तुलनात्मक रुपमा कम सक्रिय र स्वतन्त्र बजारमा उस्तै वित्तीय सम्पति तथा दायित्वको सूचिकृत बजार मूल्य
- ▶ वित्तीय उपकरणहरूको बजार मूल्यको मापन गर्दा सो को मूल्य निर्धारणको पद्धतिको लागि आवश्यक हुने सम्पूर्ण तथ्याङ्क उपलब्ध हुँदा मात्र गरिन्छ

यदि कुनै वित्तीय उपकरणको बजार मूल्य सजिलै उपलब्ध हुन सक्ने बजार नभएको अवस्थामा, बैंकले सो को बजार मूल्य मूल्याङ्कनको विभिन्न पद्धति अपनाएर गर्ने गरेको हुन्छ । उक्त मूल्याङ्कन पद्धतिमा सो वित्तीय सम्पतिसँगै एकरूपता भएको वित्तीय सम्पतिको बजार मूल्यलाई लिइर उचित र आवश्यक समायोजन गरि मूल्य निर्धारण गर्ने गरिएको हुन्छ । वित्तीय उपकरणको सुरुवातमा पहिचान गर्दा सो को प्राप्तिको बेलाको कारोबार मूल्यलाई बजार मूल्यको रुपमा लिईन्छ ।

श्रेणी ३

बजार मूल्य श्रेणी २ अनुसार पनि निर्धारण गर्न नसकिएमा सो को निर्धारण मूल्याङ्कनका विभिन्न पद्धति अपनाएर गरिन्छ र सो मध्ये बढी उचित र उपयुक्त मूल्याङ्कन पद्धतिबाट आएको मूल्यलाई बजार मूल्यको रुपमा लिने गरिन्छ । मूल्याङ्कन पद्धतिमा उक्त वित्तीय सम्पतिसँगै एकरूपता भएको वित्तीय सम्पतिको Net Present Value / Discounted Cash Flow Model अनुसारको मूल्यलाई समेत तुलनात्मक रुपमा हेरिन्छ ।

५.१.७.२ बजार मूल्यमा लेखाङ्कन गरिएका वित्तीय उपकरण

बैंकले निम्न बमोजिमका वित्तीय उपकरण बजार मूल्यमा लेखाङ्कन र प्रस्तुत गर्ने गरेको छ:

- ▶ Derivative वित्तीय उपकरण
- ▶ व्यापारिक लगानी (बजार मूल्य नाफा नोक्सान खातामा समायोजित हुने प्रकृतिका म्युचुअल फण्ड र Equity शेयरमा भएको लगानी)
- ▶ अन्य विस्तृत नाफा नोक्सान खातामा समायोजन हुने प्रकृतिका इविवटीमा भएका लगानी

उपरोक्त मध्ये Derivative वित्तीय उपकरणलाई माथि उल्लेखित मध्ये श्रेणी २ अनुसार उपलब्ध तथ्याङ्कका आधारमा तथा बाँकीलाई यदी स्वतन्त्र सक्रिय बजारमा सो वित्तीय उपकरणको सूचिकृत मूल्य उपलब्ध भएसम्म सो मूल्यमा अन्यथा श्रेणी ३ अनुसार उपलब्ध हुने तथ्याङ्कका आधारमा गरिन्छ ।

संलग्न वित्तीय विवरणमा प्रस्तुत गरिएको वित्तीय उपकरणको बजार मूल्य तथा सो को निर्धारणको लागि छनौट गरिएको श्रेणीहरू निम्न प्रकार रहेका छन्:

समूह - आषाढ ३२, २०७५ मा

रु.

	श्रेणी १	श्रेणी २	श्रेणी ३
अन्य व्यापारिक सम्पति	७,४५,५३,०६५	-	-
- इविवटी उपकरण - सूचिकृत	६,१४,६३,८१५	-	-
- इविवटी उपकरण - सूचिकृत नभएको	-	-	-
- म्युचुअल फण्ड एकाइ	१,३०,८९,२५०	-	-
अन्य विस्तृत नाफा नोक्सान खातामा बजार मूल्य समायोजन हुने इविवटी उपकरणहरू (Equity Instruments measured at FVTOCI)	१,२५,५०,५०,७१८	-	२,२२,३७,०५,९३१
- इविवटी उपकरण - सूचिकृत	९२,५४,९५,८७१	-	१,८६,१३,७५,७३७
- इविवटी उपकरण - सूचिकृत नभएको	-	-	३६,२३,३०,१९४
- म्युचुअल फण्ड एकाइ	३२,९५,५४,८४७	-	-
जम्मा	१,३२,९६,०३,७८३	-	२,२२,३७,०५,९३१

बैंक - आषाढ ३२, २०७५ मा

रु.

	श्रेणी १	श्रेणी २	श्रेणी ३
अन्य व्यापारिक सम्पत्ति	-	-	-
- इक्विटी उपकरण - सूचीकृत	-	-	-
- इक्विटी उपकरण - सूचीकृत नभएको	-	-	-
- म्युचुअल फण्ड एकाइ	-	-	-
अन्य विस्तृत नाफा नोक्सान खातामा बजार मूल्य समायोजन हुने इक्विटी उपकरणहरू (Equity Instruments measured at FVTOCI)	१,२५,५०,५०,७१८	-	२,२२,३७,०५,९३१
- इक्विटी उपकरण - सूचीकृत	९२,५४,९५,८७१	-	१,८६,१३,७५,७३७
- इक्विटी उपकरण - सूचीकृत नभएको	-	-	३६,२३,३०,१९४
- म्युचुअल फण्ड एकाइ	३२,९५,५४,८४७	-	-
जम्मा	१,२५,५०,५०,७१८	-	२,२२,३७,०५,९३१

समूह - आषाढ ३१, २०७४ मा

रु.

	श्रेणी १	श्रेणी २	श्रेणी ३
अन्य व्यापारिक सम्पत्ति	५,८५,९७,६२८	-	९९,१८०
- इक्विटी उपकरण - सूचीकृत	३,०१,२६,५५३	-	-
- इक्विटी उपकरण - सूचीकृत नभएको	-	-	९९,१८०
- म्युचुअल फण्ड एकाइ	२,८४,७१,०७५	-	-
अन्य विस्तृत नाफा नोक्सान खातामा बजार मूल्य समायोजन हुने इक्विटी उपकरणहरू (Equity Instruments measured at FVTOCI)	५०,८६,५५,०७८	-	३,१८,७७,८६,१९२
- इक्विटी उपकरण - सूचीकृत	-	-	२,९५,७८,७०,६७५
- इक्विटी उपकरण - सूचीकृत नभएको	-	-	२२,९९,१५,५१७
- म्युचुअल फण्ड एकाइ	५०,८६,५५,०७८	-	-
जम्मा	५६,७२,५२,७०७	-	३,१८,७७,८६,३७२

बैंक - आषाढ ३१, २०७४ मा

रु.

	श्रेणी १	श्रेणी २	श्रेणी ३
अन्य व्यापारिक सम्पत्ति	-	-	-
- इक्विटी उपकरण - सूचीकृत	-	-	-
- इक्विटी उपकरण - सूचीकृत नभएको	-	-	-
- म्युचुअल फण्ड एकाइ	-	-	-
अन्य विस्तृत नाफा नोक्सान खातामा बजार मूल्य समायोजन हुने इक्विटी उपकरणहरू (Equity Instruments measured at FVTOCI)	५०,८६,५५,०७८	-	३,१८,७७,८६,१९२
- इक्विटी उपकरण - सूचीकृत	-	-	२,९५,७८,७०,६७५
- इक्विटी उपकरण - सूचीकृत नभएको	-	-	२२,९९,१५,५१७
- म्युचुअल फण्ड एकाइ	५०,८६,५५,०७८	-	-
जम्मा	५०,८६,५५,०७८	-	३,१८,७७,८६,१९२

समूह - आषाढ ३१, २०७३ मा

रु.

	श्रेणी १	श्रेणी २	श्रेणी ३
अन्य व्यापारिक सम्पति	२,३२,५५,१५६	-	१४,६००
- इविवटी उपकरण - सूचीकृत	६३,३३,६००	-	-
- इविवटी उपकरण - सूचीकृत नभएको	-	-	१४,६००
- त्र्युचुअल फण्ड एकाइ	१,६९,२१,५५६	-	-
अन्य विस्तृत नाफा नोक्सान खातामा बजार मूल्य समायोजन हुने इविवटी उपकरणहरू (Equity Instruments measured at FVTOCI)	३१,६९,११,७२५	-	३,५६,८०,४१,९७८
- इविवटी उपकरण - सूचीकृत	-	-	३,३८,२७,४९,०९०
- इविवटी उपकरण - सूचीकृत नभएको	-	-	१८,५२,९२,८८८
- त्र्युचुअल फण्ड एकाइ	३१,६९,११,७२५	-	-
जम्मा	३४,०१,६६,८८१	-	३,५६,८०,५६,५७८

बैंक - आषाढ ३१, २०७३ मा

रु.

	श्रेणी १	श्रेणी २	श्रेणी ३
अन्य व्यापारिक सम्पति	-	-	-
- इविवटी उपकरण - सूचीकृत	-	-	-
- इविवटी उपकरण - सूचीकृत नभएको	-	-	-
- त्र्युचुअल फण्ड एकाइ	-	-	-
अन्य विस्तृत नाफा नोक्सान खातामा बजार मूल्य समायोजन हुने इविवटी उपकरणहरू (Equity Instruments measured at FVTOCI)	३१,६९,११,७२५	-	३,५६,८०,४१,९७८
- इविवटी उपकरण - सूचीकृत	-	-	३,३८,२७,४९,०९०
- इविवटी उपकरण - सूचीकृत नभएको	-	-	१८,५२,९२,८८८
- त्र्युचुअल फण्ड एकाइ	३१,६९,११,७२५	-	-
जम्मा	३१,६९,११,७२५	-	३,५६,८०,४१,९७८

५.१.७.३ बजार मूल्य अन्य विस्तृत नाफा नोक्सान खातामा समायोजन हुने वित्तीय सम्पत्तिको मूल्य

बैंकले आफ्ना ईक्विटी शेयर तथा म्युचुअल फण्डमा भएको लगानीलाई बजार मूल्य अन्य विस्तृत नाफा नोक्सान खातामा समायोजन हुने प्रकृतिको वित्तीय सम्पत्ति भनी वर्गीकरण गरेको छ । यस सम्बन्धी थप जानकारी बुँदा नं ४.८.३ मा प्रस्तुत गरिएको छ ।

५.२ पूँजी व्यवस्थापन

बैंकको लागि पूँजीको उचित व्यवस्थापन महत्वपूर्ण विषय हो । बैंकले आफ्नो पूँजीको व्यवस्थापन नियमनकारी निकायको मापदण्ड भित्र रहेर भविष्यमा हुने व्यापारको वृद्धि तथा सो को लागि चाहिने अनुमानित पूँजी समेतलाई मध्य नजर राखेर गर्ने गरेको छ । बैंकले नेपाल राष्ट्र बैंकबाट जारी पूँजीको व्यवस्थापन गर्ने गरेको छ तथा कुनै पनि व्यापारिक निर्णयहरु जोखिम व्यवस्थापन सम्बन्धीको निर्देशिका बमोजिम गर्ने गरेको छ । बैंक पूँजी व्यवस्थापनमा अबल रही पूँजीमा उचित प्रतिफल प्रस्तुत गर्न सफल रहेको छ ।

५.२.१ गुणात्मक प्रस्तुती

बैंकले Hybrid Capital Instruments द्वारा पूँजी परिचालन गरेको छैन । बैंकले सन् २००८ मा वार्षिक ८.५% कूपन दर भएको NABIL Bank Bond 2075 भनी रु. ३० करोडको ऋणपत्र जारी गरेको थियो । सो ऋणपत्र परिपक्व हुँदा भुक्तानी गर्नुपर्ने रकमको लागि सन् २०१३-१४ देखि हरेक वर्ष सो भुक्तानी रकमको २०% को दरले Debenture Redemption Reserve खडा गर्दै आएको तथा हाल आएर सो जगेडा कोषमा रु. ३० करोड रहेको छ तथा प्रस्तुत वित्तीय स्थिति विवरणको मितिमा रु. ६ करोड ऋणपत्र फिर्ता हुन बाँकि रहेको थियो ।

५.२.२ मात्रात्मक प्रस्तुती

५.२.२.१ पूँजी संरचना तथा पर्याप्तता

नबिल बैंक लिमिटेड काठमाडौं

पूँजीकोष तालिका

रु.

विवरण	३२ आषाढ २०७५	३१ आषाढ २०७४
१.१ जोखिम भारित सम्पत्ति		
क) कर्जा जोखिम	१,२८,५६,३४,२४,८११	१,०५,६२,१५,४१,३५८
ख) सञ्चालन जोखिम	८,८३,८५,०७,९८१	७,७९,८९,३८,६८६
ग) बजार जोखिम	१९,८४,८६,२४३	२९,०२,५०,७९५
कुल जोखिम भारित सम्पत्ति समायोजन अघि	१,३७,६०,०४,१९,०३५	१,१३,५१,०७,३०,८३९
Pillar II अन्तर्गतको समायोजन		
जोड: ६.४ (क) (१) अनुसार जोखिम भारित सम्पत्तिको ३%	४,१२,८०,१२,५७१	३,४१,१३,२१,९२५
जोड: पर्याप्त सूचना प्रवाह नगरे बापत जोखिम भारित सम्पत्तिको ३%	-	-
जोड: अप्रत्याप्त तरल सम्पत्ति बापत कुल निक्षेपको ३%	२,१४,९०,०९,२८१	१,७०,५८,४९,४५४
कुल जोखिम भारित सम्पत्ति (Pillar II अन्तर्गतको समायोजन पछि)	१,४३,६७,७४,४०,८८७	१,१८,८२,७९,०२,२१८
१.२ कुल पूँजीकोष		
क) प्राथमिक पूँजी (Tier I)		
क. चुक्ता पूँजी	१६,९९,४६,१५,९८७	१३,३२,१८,०५,८१३
ख. फिर्ता नहुने अग्राधिकार शेयर	-	-
ग. शेयर प्रिमियम	७४,०००	७४,०००
घ. प्रस्तावित बोनस शेयर	-	१,८५,५६,५२,१००
ङ. साधारण जगेडा कोष	५,५८,७५,००,०००	४,७९,०५,००,०००
च. सञ्चित नाफा/(नोक्सान)	३,२५,४८,१०,८००	३३,३७,६८,०१२
छ. चालु आ.व. को नाफा/(नोक्सान)	-	-
ज. पूँजीफिर्ता जगेडा कोष	-	-

विवरण	३२ आषाढ २०७५	३१ आषाढ २०७४
क. पूँजी समायोजन कोष	-	-
ज. लाभांश समीकरण कोष	-	-
ट. ऋणपत्र भुक्तानी कोष	३०,००,००,०००	२६,६०,००,०००
ठ. अन्य स्वतन्त्र कोषहरू	७७,१९,१५६	६,१०,९५,२०५
घटाउने	-	-
क. स्याति (Goodwill) बापतको रकम	-	-
ख. अपलेखन नगरिएका विविध सम्पति (Fictitious Assets)	- ५,०३,३४,६७२	-६,१४,१४,४५५
ग. स्थान कर सम्पति	-	-७,३३,७६,०४९
घ. इजाजतपत्र प्राप्त संस्थाको शेयरमा गरिएको लगानी	-	-
ङ. वित्तीय स्वार्थ रहेको कम्पनीमा रहेको लगानी	- ७,६०,००,०००	-७,६०,००,०००
च. सीमाभन्दा बढी लगानी	- ७,०३,७४,०९७	-
छ. प्रत्याभुति (Underwriting) अन्तर्गत गरिएको लगानी	-	-
ज. पारस्परिक क्रस होल्डिङ	-	-
क. अन्य	-	-
Pillar II अन्तर्गतको समायोजन	-	-
घटाउने : ६.४ (क) (१) अनुसार अपर्याप्त व्यवस्था	-	-
घटाउने : ६.४ (क) (२) अन्तर्गत सम्बन्धित पक्षलाई तथा क्षेत्रमा प्रवाहित कर्जा सुविधा	-	-
ख) पूरक पूँजी (Tier II)	१,७१,६२,६०,४५२	१,४३,०६,३३,००६
क. क्युम्युलेटिभ र रिडिमेवल प्रिफरेन्स शेयर	-	-
ख. सुरक्षा नराखिएको सहायक आवधिक ऋण	-	१,२०,००,०००
ग. हाइब्रिड पूँजी उपकरणहरू	-	-
घ. असल कर्जा नोकसानी व्यवस्था	१,११,७६,४२,३५६	९०,७६,६६,१९४
ङ. सदही समीकरण कोष	४४,६१,००,०००	३६,३६,००,०००
च. लगानी समायोजन कोष	१३,२९,४४,२५७	१३,११,७०,९७५
छ. सम्पति पुनर्मूल्याङ्कन कोष	-	-
ज. अन्य कोष	१,७३,७३,६३७	१,६३,७३,६३७
कुल पूँजीकोष जम्मा (क + ख)	१६,७१,०६,७६,४४०	१४,७५,२६,३६,६१९
१.३) पूँजीकोष अनुपात		
प्राथमिक पूँजी/कुल जोखिम भारित सम्पति (Tier I)	११.६१%	११.२१%
कुल पूँजीकोष/कुल जोखिम भारित सम्पति (Tier I तथा Tier II)	१३.००%	१२.४२%

नबिल बैंक लिमिटेड

कर्जा जोखिम

मिति: ३२ आषाढ २०७५

रु.

विवरण	यस वर्ष						गत वर्ष	
	किताबी मूल्य	विशेष व्यवस्था	गणना गर्न सकिने CRM	सुद रकम	जोखिम आर प्रतिशत	जोखिम आरित रकम	सुद रकम	जोखिम आरित रकम
क) वासनात भित्रको कारोबार	क	स	ग	घ=क-स-ग	ङ	च=घxङ		
नगद मौजदात	२,३३,८७,८५,८६१	-	-	२,३३,८७,८५,८६१	०%	-	१,६३,७४,८३,१३१	-
नेपाल राष्ट्र बैंकमा रहेको मौजदात	११,३२,७०,७२,९४७	-	-	११,३२,७०,७२,९४७	०%	-	१०,२७,०६,०९,७५३	-
सुन	-	-	-	-	०%	-	-	-
नेपाल सरकारको ऋणपत्रमा गरिइएको लगानी	१४,७७,२१,६६,५३८	-	-	१४,७७,२१,६६,५३८	०%	-	११,५४,०७,३१,००९	-
नेपाल सरकार अघरको सम्पूर्ण दावी	२७,९९,९०,१२१	-	-	२७,९९,९०,१२१	०%	-	२७९,९९,९०,१२१	-
नेपाल राष्ट्र बैंकको ऋणपत्रमा गरिइएको लगानी	-	-	-	-	०%	-	-	-
नेपाल राष्ट्र बैंक अघरको सम्पूर्ण दावी	३९,८९,६७,०६३	-	-	३९,८९,६७,०६३	०%	-	३०,२६,०९,६०१	-
विदेशी सरकार तथा केन्द्रीय बैंक अघरको दावी (ECA rating 0-1)	-	-	-	-	०%	-	-	-
विदेशी सरकार तथा केन्द्रीय बैंक अघरको दावी (ECA rating -2)	-	-	-	-	२०%	-	-	-
विदेशी सरकार तथा केन्द्रीय बैंक अघरको दावी (ECA rating -3)	-	-	-	-	५०%	-	-	-
विदेशी सरकार तथा केन्द्रीय बैंक अघरको दावी (ECA rating 4-6)	-	-	-	-	१००%	-	-	-
विदेशी सरकार तथा केन्द्रीय बैंक अघरको दावी (ECA rating -7)	-	-	-	-	१५०%	-	-	-
BIS,IMF,ECB,EC र बहुपक्षीय विकास बैंक अघरको दावी	-	-	-	-	०%	-	-	-
अन्य बहुपक्षीय विकास बैंकहरू अघरको दावी	-	-	-	-	१००%	-	-	-
सार्वजनिक संस्था अघरको दावी (ECA rating 0-1)	-	-	-	-	२०%	-	-	-

विवरण	यस वर्ष						गत वर्ष	
	किताबी मूल्य	विशेष व्यवस्था	गणना गर्न सकिने CRM	सुद रकम	जोसिम भार प्रतिशत	जोसिम भारित रकम	सुद रकम	जोसिम भारित रकम
सार्वजनिक संस्था अपरको दावी (ECA rating -2)	-	-	-	-	५०%	-	-	-
सार्वजनिक संस्था अपरको दावी (ECA rating 3-6)	-	-	-	-	१००%	-	-	-
सार्वजनिक संस्था अपरको दावी (ECA rating -7)	-	-	-	-	१५०%	-	-	-
तोकिएको पूँजी कोष कायम गर्ने स्वदेशी बैंक अपरको दावी	४,८९,३८,८४,९८४	-	-	४,८९,३८,८४,९८४	२०%	९,७,८७,७६,९९७	३,४७,३१,४१,२७९	६९,४६,२८,२५६
तोकिएको पूँजी कोष कायम नगर्ने स्वदेशी बैंक अपरको दावी	-	-	-	-	१००%	-	-	-
विदेशी बैंक अपरको दावी (ECA rating 0-1)	२,२४,३९,२६,४९४	-	-	२,२४,३९,२६,४९४	२०%	४४८,७८५,२९९	१,३९,०१,७५,९००	२७,८०,३५,१८०
विदेशी बैंक अपरको दावी (ECA rating -2)	१,११,७९,२८,८१०	-	-	१,११,७९,२८,८१०	५०%	५५,८९,६४,४०५	२,४६,३४,८७,७१८	१,२३,१७,४३,८५९
विदेशी बैंक अपरको दावी (ECA rating 3-6)	-	-	-	-	१००%	-	-	-
विदेशी बैंक अपरको दावी (ECA rating -7)	-	-	-	-	१५०%	-	-	-
तोकिएको पूँजीकोषमा १ प्रतिशत भन्दा बढीले पूँजीकोष कायम गर्ने SAARC क्षेत्रीय स्थापना भएका विदेशी बैंक अपरको दावी	८,१७,१६,११,६५७	-	-	८,१७,१६,११,६५७	२०%	१,६३,४३,२२,३३१	१७,८६,३०,७५,९२१	३,५७,२६,१५,१८४
स्वदेशी संघ संस्थाहरु अपरको दावी	७९,६५,६९,६६,३५२	९,९८,०९,०८३	३,६४,४१,५६८	७९,५२,०७,१५,७०१	१००%	७९,५२,०७,१५,७०१	६४,२०,७४,२९,८२०	६४,२०,७४,२९,८२०
विदेशी संघ संस्थाहरु अपरको दावी (ECA rating 0-1)	-	-	-	-	२०%	-	-	-
विदेशी संघ संस्थाहरु अपरको दावी (ECA rating -2)	-	-	-	-	५०%	-	-	-
विदेशी संघ संस्थाहरु अपरको दावी (ECA rating 3-6)	-	-	-	-	१००%	-	-	-
विदेशी संघ संस्थाहरु अपरको दावी (ECA rating -7)	-	-	-	-	१५०%	-	-	-
अभोक्ता तथा साना कर्जा (Regulatory Retail Portfolio) (मासा नलायको)	११,३५,२८,९२,०४१	२१,१९,७६१	२५,३९,५९,९३७	११,०९,६८,१२,३४३	७५%	८,३२,२६,०९,२५७	९,०६,४९,८८,९३३	६,७९,८७,४१,७००
ग्राजुलारिटी सीमा बाहेक अन्य शर्त पालना गरेको अभोद्य तथा साना कर्जा	-	-	-	-	१००%	-	-	-
आवासिय घरजग्गाबाट सुरक्षित दावी	९,२२,८६,१३,९८०	१,७५,३६६	-	९,२२,६८,६०,३१४	६०%	५,५३,६१,१६,१८८	८,३४,१९,३७,०३६	५,००,५१,६२,२२२

विवरण	यस वर्ष						गत वर्ष	
	किताबी मूल्य	विशेष व्यावस्था	गणना गर्न सकिने CRM	सुद रकम	जोसिम भार प्रतिशत	जोसिम भारित रकम	सुद रकम	जोसिम भारित रकम
आवासिय घरजग्गाबाट पूर्ण सुरक्षित नभएको दावी (मास्ना नभाएको)	-	-	-	-	१५०%	-	-	-
आवासिय घरजग्गाबाट पूर्ण सुरक्षित नभएको दावी (मास्ना नाभएको)	१,२५,०९५,०५०	३,३३,०७,६९५	-	९,१७,८७,३५५	१००%	९,१७,८७,३५५	९,७३,२६,६२९	९,७३,२६,६२९
व्यापारिक घरजग्गाबाट सुरक्षित दावी	२,२२,२६,४३,७५९	-	-	२२,२६,४३,७५९	१००%	२२,२६,४३,७५९	२३,७०,४६,८४९	२३,७०,४६,८४९
शुल्कानी अवाधि समाप्त भइसकेको दावी(आवासिय घरजग्गा सुरक्षित बाहेक)	१,२१,३१,९८,८३७	५,३३,३१,९१,७९०	-	६८,००,०७,०४६	१५०%	१,०२,००,१०,५७०	२६,९६,३८,१७१	४०,४४,५७,२५६
उच्च जोशिमयुक्त दावी	५,७०,६७,३९,१९७	२,२१,९१,०४७	५,६१,९८,७४५	५,६४,८३,४९,४०५	१५०%	८,४७,२५,२४,१०७	४,४८,३१,९३,१९७	६,७२,४७,८९,७९६
स्टक ध्वंसचेजमा सूचीकृत कम्पनीको शेयर र अन्य पूँजीगत उपकरणमा भएको लगानी	३,११,६४,२६,४५४	२,६१,५८,७०,३७०	-	५०,०५,५६,०८४	१००%	५०,०५,५६,०८४	५६,३७,३४,८५४	५६,३७,३४,८५४
स्टक ध्वंसचेजमा सूचीकृत नभएको कम्पनीको शेयर र अन्य पूँजीगत उपकरणमा भएको लगानी	४०,२३,३०,१९४	३५,२३,०३,०७६	-	५,००,२७,११९	१५०%	७,५०,४०,६७८	४,५८,४१,७९५	६,८७,६२,६९३
आवासिय घरजग्गामा सुरक्षित कर्मचारी कर्जा	२,९९,४१,४१,१७३	-	-	२,९९,४१,४१,१७३	६०%	१,७९,६४,८४,७०४	२,२४,९०,९०,८४२	१,३४,९४,५४,५०५
सरकारी ऋणपत्रको ब्याज तथा दावी	१३,७१,५९,६७९	-	-	१३,७१,५९,६७९	०%	-	८,०९,६१,५७०	-
मागस्थ नगद तथा कलेक्सनमा रहेको नगदजन्य सम्पत्ति	-	-	-	-	२०%	-	-	-
अन्य सम्पत्ति	३,६४,२५,११,६५७	१,५७,२५,९५,३८०	-	२,०६,९९,१६,२७७	१००%	२,०६,९९,१६,२७७	१,८६,१६,३२,७७०	१,८६,१६,३२,७७०
जम्मा	१६३,३४,३०,५२,८४७	५,२१,३१,४१,८६९	३४,६६,००,२५०	१,५७,७८,३३,१०,७२९	०%	११,१२,४९,२३,७११	१,४०,७२,४१,२६,८९८	९३,०९,५५,६१,५७३

विवरण	चयस वर्ष						गत वर्ष	
	किताबी मूल्य	विशेष व्यवस्था	गणना गर्न सकिने CRM	सुद रकम	जोसिम आर प्रतिशत	जोसिम आरित रकम	सुद रकम	जोसिम आरित रकम
स) वासनात बाहिरको कारोबार	क	स	जा	घ=क-स-जा	ङ	च=घ+ङ		
जुनसुकै बेला फिर्ता लिन सकिने प्रतिवद्धता	११,१९,४८,७५,०४३	-	-	११,१९,४८,७५,०४३	०%	-	१२,५९,०३,२४,७३६	-
बिल कलेक्सन	४९,६०,७३,२८७	-	-	४९,६०,७३,२८७	०%	-	६५,१०,३२,६६२	-
आजिमा विनिमय समझौता	८,३५,७८,६९,३०४	-	-	८,३५,७८,६९,३०४	१०%	८३,५७,८६,९३०	६,०५,०५,११,८०५	६०,५०,५१,१८१
६ महिना गन्दा कम अवधिले प्रतितपत्र स्वदेशी कारोबार पक्ष	५,९१,९९,११,६७३	-	३५,५४,६९,०८२	५,५६,४४,४२,५९१	२०%	१,११,२८,८८,५१८	५,५५,८२,५३,४४८	१,११,१६,५०,६९०
विदेशी कारोबार पक्ष (Counter party) (ECA 0-1)	-	-	-	-	२०%	-	-	-
विदेशी कारोबार पक्ष (Counter party) (ECA -2)	-	-	-	-	५०%	-	-	-
विदेशी कारोबार पक्ष (Counter party) (ECA 3-6)	-	-	-	-	१००%	-	-	-
विदेशी कारोबार पक्ष (Counter party) (ECA -7)	-	-	-	-	१५०%	-	-	-
६ महिना गन्दा बढी अवधिले प्रतितपत्र स्वदेशी कारोबार पक्ष	२,२९०,५३३,५३१	-	५८,९४,६७,८५६	१,७०,१०,६५,६७५	५०%	८५,०५,३२,८३७	२,१५,८०,७९,२९०	१,०७,९०,३८,१४५
विदेशी कारोबार पक्ष (Counter party) (ECA 0-1)	-	-	-	-	२०%	-	-	-
विदेशी कारोबार पक्ष (Counter party) (ECA -2)	-	-	-	-	५०%	-	-	-
विदेशी कारोबार पक्ष (Counter party) (ECA 3-6)	-	-	-	-	१००%	-	-	-
विदेशी कारोबार पक्ष (Counter party) (ECA -7)	-	-	-	-	१५०%	-	-	-
बिड बाण्ड, परफोमेन्स काउण्टर ग्यारेण्टी स्वदेशी कारोबार पक्ष	६,३६,८२,२३,००९	-	५९,६८,०१,८५२	५,७७,१४,२१,१५७	५०%	२,८८,५७,७१०,५७८	५,५१,३०,७०,४३४	२,७५,६५,३५,२१७
विदेशी कारोबार पक्ष (Counter party) (ECA 0-1)	१,५४,५९,९८,५७	-	१,२३,६७,९८,८५७	३०,९१,९९,७१४	२०%	६,१८,३९,९४३	१९,०९,३६,६९१	३,८१,८७,३३८
विदेशी कारोबार पक्ष (Counter party) (ECA -2)	२,९८,१४,४१,२२३	-	१,४९,०७,२०,६१२	१,४९,०७,२०,६१२	५०%	७४,५३,६०,३०६	५८,२३,३१,२५३	२९,११,६५,६२७
विदेशी कारोबार पक्ष (Counter party) (ECA 3-6)	१,५०,६७,५७,३९७	-	-	१,५०,६७,५७,३९७	१००%	१,५०,६७,५७,३९७	६३,५२,९०,४३९	६३,५२,९०,४३९
विदेशी कारोबार पक्ष (Counter party) (ECA -7)	-	-	-	-	१५०%	-	-	-
प्रत्यागृहीत (underwriting) समबन्धित प्रतिबद्धता	-	-	-	-	५०%	-	-	-
बैंकहरुबाट सुरक्षाको रुपमा प्रदान गरिएको जमानतहरु (Lending of Bank's Securities or Posting of Securities as collateral)	-	-	-	-	१००%	-	-	-
पुन खरिद समझौता अन्तर्गतको कर्जा	-	-	-	-	१००%	-	-	-

विवरण	चस वर्ष						गत वर्ष	
	किताबी मूल्य	विशेष व्यवस्था	गणना गर्न सकिने CRM	सुद रकम	जोसिम आर प्रतिशत	जोसिम आरित रकम	सुद रकम	जोसिम आरित रकम
अग्रिम शुल्कानी जमानत	४,२१,८३,४९,५३७	-	१,२०,८५,१५,८६१	३,००,९८,३३,६७५	१००%	३,००,९८,३३,६७५	१,९४,१५,१३,०१४	१,९४,१५,१३,०१४
वित्तीय जमानत	-	-	-	-	१००%	-	-	-
स्वीकार तथा दर्शीत -Acceptance and Endorsements)	३,६०,०७,८४,९०३	-	-	३,६०,०७,८४,९०३	१००%	३,६०,०७,८४,९०३	१,६८,०२,१८,४०८	१,६८,०२,१८,४०८
शुल्कानी नजारीको माजा तथा आंशिक शुल्कानी जारिपको शेयर तथा सुरक्षणपत्र (Unpaid portion of Partly paid shares and securities)	-	-	-	-	१००%	-	-	-
अपरिवर्त्य कर्जा प्रतिबद्धता (छोटो अवधि)	१२,२३,९१,९७,६७२	-	९,५९,७६,६६०	१२,१४,३२,२१,०१२	२०%	२,४२,८६,४४,२०२	९,२१,४१,९५,७०४	१,८४,२८,३९,१४१
अपरिवर्त्य कर्जा प्रतिबद्धता (लामो अवधि)	-	-	-	-	५०%	-	-	-
अन्य सम्भावित दायित्वहरू	१२,५४,२२,००८	-	-	१२,५४,२२,००८	१००%	१२,५४,२२,००८	१२,५४,२२,००८	१२,५४,२२,००८
दावी परेको तर शुल्कानी नजारीका जमानत	७,५३,०४,९०१	-	-	७,५३,०४,९०१	२००%	१५,०६,०९,८०२	२०,९५,३४,२८९	४१,९०,६८,५७९
जम्मा	६०,९२,०७,४२,०५७	-	५,५७,३७,५०,७८०	५५,३४,६९,९१,२७७		१७,३१,४१,७१,१००	४७,१०,०७,११,१८१	१२,५२,५९,७९,७८५
कुल कर्जा जोसिम (क-स)	२,२४,२६,३७,९४,९०५	५,२१,३१,४१,८६९	५,९२,०३,५१,०३१	२,१३,१३,०३,०२,००५		१,२८,५६,३४,२४,८११	१,८७,६२,४८,३८८	१,०५,६२,१५,४१,३४८
Pillar-II अन्तर्गतको समाचोजन								
जोडः ६.४ (क) (३) अन्तर्गत प्रति ग्राहक कर्जा तथा सुविधा सीमाना बढी प्रवाहित कर्जा तथा सुविधाको १०								
जोडः ६.४ (क) (४) अन्तर्गत पुनः स्वीकार हुने गरी बिक्री गरिएको कर्जाहरू १								
कल कर्जा जोसिम (Pillar II अन्तर्गतको समाचोजन पछि)	२,२४,२६,३७,९४,९०५	५,२१,३१,४१,८६९	५,९२,०३,५१,०३१	२,१३,१३,०३,०२,००५		१,२८,५६,३४,२४,८११	१,८७,६२,४८,३८८	१,०५,६२,१५,४१,३४८

नोटः नेपाल राष्ट्र बैंकको एकीकृत निर्देशन नं. १ अन्तर्गत Capital Adequacy Framework 2015 बमोजिम प्रस्तुत गरिएको छ ।

Credit Risk Mitigation (CRM) को लागि योग्य रकम

मिति: ३२ आषाढ २०७५

रु.

वासनात मित्रका कारोबार	आफ्नो बैंकमा रहेको निक्षेप	अन्य बैंकमा रहेको निक्षेप	सुन	सरकार तथा नेपाल राष्ट्र बैंकको सुरक्षण	नेपाल सरकारको जमानत	अन्य देशको सरकारको जमानत	स्वदेशी बैंकको जमानत	विदेशी बहुपक्षीय बैंकहरूको जमानत	विदेशी बैंकको जमानत तथा सुरक्षण	जम्मा
नगद मौज्जात	-	-	-	-	-	-	-	-	-	-
नेपाल राष्ट्र बैंकमा रहेको मौज्जात	-	-	-	-	-	-	-	-	-	-
सुन	-	-	-	-	-	-	-	-	-	-
नेपाल सरकारको ऋणपत्रमा गरिएको लगानी	-	-	-	-	-	-	-	-	-	-
नेपाल सरकार अपरको सम्पूर्ण दावी	-	-	-	-	-	-	-	-	-	-
नेपाल राष्ट्र बैंकको ऋणपत्रमा गरिएको लगानी	-	-	-	-	-	-	-	-	-	-
नेपाल राष्ट्र बैंक अपरको सम्पूर्ण दावी	-	-	-	-	-	-	-	-	-	-
विदेशी सरकार तथा केन्द्रीय बैंक अपरको दावी (ECA rating 0-1)	-	-	-	-	-	-	-	-	-	-
विदेशी सरकार तथा केन्द्रीय बैंक अपरको दावी (ECA rating -2)	-	-	-	-	-	-	-	-	-	-
विदेशी सरकार तथा केन्द्रीय बैंक अपरको दावी (ECA rating -3)	-	-	-	-	-	-	-	-	-	-
विदेशी सरकार तथा केन्द्रीय बैंक अपरको दावी (ECA rating 4-6)	-	-	-	-	-	-	-	-	-	-
विदेशी सरकार तथा केन्द्रीय बैंक अपरको दावी (ECA rating -7)	-	-	-	-	-	-	-	-	-	-
BIS, IMF, ECB, EC र बहुपक्षीय विकास बैंक अपरको दावी	-	-	-	-	-	-	-	-	-	-
अन्य बहुपक्षीय विकास बैंकहरू अपरको दावी	-	-	-	-	-	-	-	-	-	-
सार्वजनिक संस्था अपरको दावी (ECA rating 0-1)	-	-	-	-	-	-	-	-	-	-
सार्वजनिक संस्था अपरको दावी (ECA rating -2)	-	-	-	-	-	-	-	-	-	-

वासलात मित्रका कारोबार	आफ्नो बैकमा रहेको निक्षेप	अन्य बैकमा रहेको निक्षेप	सुन	सरकार तथा नेपाल राष्ट्र बैकको सुरक्षण	नेपाल सरकारको जमानत	अन्य देशको सरकारको जमानत	स्वदेशी बैकको जमानत	विदेशी बहुपक्षीय बैकहरूको जमानत	विदेशी बैकको जमानत तथा सुरक्षण	जठमा
सार्वजनिक संस्था अपरको दावी (ECA rating 3-6)	-	-	-	-	-	-	-	-	-	-
सार्वजनिक संस्था अपरको दावी (ECA rating -7)	-	-	-	-	-	-	-	-	-	-
तोकिएको पूँजी कोष कायम गर्ने स्वदेशी बैक अपरको दावी	-	-	-	-	-	-	-	-	-	-
तोकिएको पूँजी कोष कायम नगर्ने स्वदेशी बैक अपरको दावी	-	-	-	-	-	-	-	-	-	-
विदेशी बैक अपरको दावी (ECA rating 0-1)	-	-	-	-	-	-	-	-	-	-
विदेशी बैक अपरको दावी (ECA rating -2)	-	-	-	-	-	-	-	-	-	-
विदेशी बैक अपरको दावी (ECA rating 3-6)	-	-	-	-	-	-	-	-	-	-
विदेशी बैक अपरको दावी (ECA rating -7)	-	-	-	-	-	-	-	-	-	-
तोकिएको पूँजीकोषमा १ प्रतिशत भन्दा बढीले पूँजीकोष कायम गर्ने SAARC क्षेत्रमित्र स्थापना भएका विदेशी बैक अपरको दावी	-	-	-	-	-	-	-	-	-	-
स्वदेशी संघ संस्थाहरू अपरको दावी	३,१२,२१,२३४	-	-	५२,२०,३३४	-	-	-	-	-	३,६४,४१,५६८
विदेशी संघ संस्थाहरू अपरको दावी (ECA rating 0-1)	-	-	-	-	-	-	-	-	-	-
विदेशी संघ संस्थाहरू अपरको दावी (ECA rating -2)	-	-	-	-	-	-	-	-	-	-
विदेशी संघ संस्थाहरू अपरको दावी (ECA rating 3-6)	-	-	-	-	-	-	-	-	-	-
विदेशी संघ संस्थाहरू अपरको दावी (ECA rating -7)	-	-	-	-	-	-	-	-	-	-
अभोक्ता तथा साना कर्जा (Regulatory Retail Portfolio) (भासा ननाथेको)	२४,९१,४६,३०६	-	-	४८,१३,६३१	-	-	-	-	-	२५,३९,५९,९३७
अभोक्ता तथा साना कर्जा (Regulatory Retail Portfolio) (भासा नाथेको)	-	-	-	-	-	-	-	-	-	-
गाबुलारिटी सीमा बाहेक अन्य शर्त पालना गरेको अपभोग्य तथा साना कर्जा	-	-	-	-	-	-	-	-	-	-
आवासिय घरजग्गाबाट सुरक्षित दावी	-	-	-	-	-	-	-	-	-	-
आवासिय घरजग्गाबाट सुरक्षित दावी (भासा ननाथेको)	-	-	-	-	-	-	-	-	-	-
आवासिय घरजग्गाबाट पूर्ण सुरक्षित नभएको दावी	-	-	-	-	-	-	-	-	-	-

वासनात भित्रका कारोबार	आफ्नो बैंकमा रहेको निक्षेप	अन्य बैंकमा रहेको निक्षेप	सुन	सरकार तथा नेपाल राष्ट्र बैंकको सुरक्षण	नेपाल सरकारको जमानत	अन्य देशको सरकारको जमानत	स्वदेशी बैंकको जमानत	विदेशी बहुपक्षीय बैंकहरूको जमानत	विदेशी बैंकको जमानत तथा सुरक्षण	जम्मा
व्यापारिक घरजग्गाबाट सुरक्षित दावी	-	-	-	-	-	-	-	-	-	-
शुक्लानी अवाधि समाप्त भइसकेको दावी (आवासिय घरजग्गा सुरक्षित बाहेक)	-	-	-	-	-	-	-	-	-	-
उच्च जोखिमयुक्त दावी	५,६९,९८,७४५	-	-	-	-	-	-	-	-	५,६९,९८,७४५
स्टक एक्सचेन्जमा सूचीकृत कम्पनीको शेयर र अन्य पूँजीगत उपकरणमा भएको लगानी	-	-	-	-	-	-	-	-	-	-
स्टक एक्सचेन्जमा सूचीकृत नभएको कम्पनीको शेयर र अन्य पूँजीगत उपकरणमा भएको लगानी	-	-	-	-	-	-	-	-	-	-
आवासिय घरजग्गामा सुरक्षित कर्मचारी कर्जा	-	-	-	-	-	-	-	-	-	-
सरकारी ऋणपत्रको ब्याज तथा दावी	-	-	-	-	-	-	-	-	-	-
मार्गस्थ नगद तथा कलेक्सनमा रहेको नगदजन्य समपति	-	-	-	-	-	-	-	-	-	-
अन्य समपति	-	-	-	-	-	-	-	-	-	-
जम्मा	३३,६५,६६,२८५	५,६९,९८,७४५	-	९,००,३३,९६५	-	-	-	-	-	३४,६६,००,२५०

रु.

वासनात बाहिरका कारोबार	आफ्नो बैंकमा रहेको निक्षेप	अन्य बैंकमा रहेको निक्षेप	सुन	सरकार तथा नेपाल राष्ट्र बैंकको सुरक्षण	नेपाल सरकारको जमानत	अन्य देशको सरकारको जमानत	स्वदेशी बैंकको जमानत	विदेशी बहुपक्षीय बैंकहरूको जमानत	विदेशी बैंकको जमानत तथा सुरक्षण	जम्मा
जुनसुकै बेला फिर्ता लिन सकिने प्रतिवद्धता	-	-	-	-	-	-	-	-	-	-
बिल कलेक्सन	-	-	-	-	-	-	-	-	-	-
अग्रिम विनिमय सम्झौता	-	-	-	-	-	-	-	-	-	-
& गम्हिना मन्दा कम अवधिले प्रतितपत्र स्वदेशी कारोबार पक्ष	३५,५४,६९,०८२	-	-	-	-	-	-	-	-	३५,५४,६९,०८२
विदेशी कारोबार पक्ष (Counter party) (ECA 0-1)	-	-	-	-	-	-	-	-	-	-
विदेशी कारोबार पक्ष (Counter party) (ECA -2)	-	-	-	-	-	-	-	-	-	-
विदेशी कारोबार पक्ष (Counter party) (ECA 3-6)	-	-	-	-	-	-	-	-	-	-
विदेशी कारोबार पक्ष (Counter party) (ECA -7)	-	-	-	-	-	-	-	-	-	-
& गम्हिना मन्दा बढी अवधिले प्रतितपत्र स्वदेशी कारोबार पक्ष	५८,९४,६७,८५६	-	-	-	-	-	-	-	-	५८,९४,६७,८५६
विदेशी कारोबार पक्ष (Counter party) (ECA 0-1)	-	-	-	-	-	-	-	-	-	-
विदेशी कारोबार पक्ष (Counter party) (ECA -2)	-	-	-	-	-	-	-	-	-	-
विदेशी कारोबार पक्ष (Counter party) (ECA 3-6)	-	-	-	-	-	-	-	-	-	-
विदेशी कारोबार पक्ष (Counter party) (ECA -7)	-	-	-	-	-	-	-	-	-	-
बिड बण्ड, परफरमेन्स काउण्टर ज्यारेण्टी स्वादेशी कारोबार पक्ष	५९,६८,०९,८५२	-	-	-	-	-	-	-	-	५९,६८,०९,८५२
विदेशी कारोबार पक्ष (Counter party) (ECA 0-1)	-	-	-	-	-	-	-	-	१,२३,६७,९८,८५७	१,२३,६७,९८,८५७
विदेशी कारोबार पक्ष (Counter party) (ECA -2)	-	-	-	-	-	-	-	-	१,४९,०७,२०,६९२	१,४९,०७,२०,६९२
विदेशी कारोबार पक्ष (Counter party) (ECA 3-6)	-	-	-	-	-	-	-	-	-	-
विदेशी कारोबार पक्ष (Counter party) (ECA -7)	-	-	-	-	-	-	-	-	-	-
दावी परेको तर मुक्तानी नगरिएको जमानत	-	-	-	-	-	-	-	-	-	-
प्रत्याभूति (underwriting) सम्बन्धित प्रतिवद्धता	-	-	-	-	-	-	-	-	-	-
बैंकहरूबाट सुरक्षाको रूपमा प्रदान गरिएको जमानतहरू (Lending of Bank's Securities or Posting of Securities as collateral)	-	-	-	-	-	-	-	-	-	-
पुन खरिद सम्झौता अन्तर्गतको कर्जा	-	-	-	-	-	-	-	-	-	-

वासनात बाहिरका कारोबार	आपनो बैंकमा रहेको निक्षेप	अन्य बैंकमा रहेको निक्षेप	सुन	सरकार तथा नेपाल राष्ट्र बैंकको सुरक्षण	नेपाल सरकारको जमानत	अन्य देशको सरकारको जमानत	स्वदेशी बैंकको जमानत	विदेशी बहुपक्षीय बैंकहरूको जमानत	विदेशी बैंकको जमानत तथा सुरक्षण	जम्मा
अग्रिम शुकानी जमानत	१,५८,९२,४२८	-	-	-	-	-	-	-	१,१९,२६,२३,४३३	१,२०,८५,१५,८६१
वित्तीय जमानत	-	-	-	-	-	-	-	-	-	-
स्वीकार तथा दर्पण (Acceptance and Endorsements)	-	-	-	-	-	-	-	-	-	-
शुकानी नगरिएको भाग तथा आंशिक शुकानी गरिएको शेयर तथा	-	-	-	-	-	-	-	-	-	-
सुरक्षण (Unpaid portion of Partly paid shares and securities)	-	-	-	-	-	-	-	-	-	-
अपरिवर्त्य कर्जा प्रतिबद्धता (छोटो अवधि)	३,७४,९९,५२४	-	-	५,८४,७७,१३६	-	-	-	-	-	९,५९,७६,६६०
अपरिवर्त्य कर्जा प्रतिबद्धता (लामो अवधि)	-	-	-	-	-	-	-	-	-	-
अन्य सम्भावित दायित्वहरू	-	-	-	-	-	-	-	-	-	-
कुल कर्जा जोखिम (क+ख)	१,५९,५१,३०,७४२	-	-	५,८४,७७,१३६	-	-	-	-	३,९२,०१,४२,९०२	५,५७,३७,५०,७८०
										५,९२,०३,५१,०३१

नोट: नेपाल राष्ट्र बैंकको एकीकृत निर्देशन २०७५ को निर्देशन नं. १ अन्तर्गत Capital Adequacy Framework 2015 बमोजिम प्रस्तुत गरिएको छ ।

नबिल बैंक लिमिटेड

सञ्चालन जोखिम

मिति: ३२ आषाढ २०७५

रु.

विवरण	२०७५ आषाढ मसान्तको अधिल्ला वर्षहरू		
	पहिलो वर्ष	दोस्रो वर्ष	तेस्रो वर्ष
खुद ब्याज आम्दानी	३,५२,६२,८१,२३३	४,३२,५९,७०,९३२	५,४५,९५,००,८१८
कमिसन तथा डिस्काउण्ट	४८,०२,७९,५२३	४८,४९,६०,९०९	५७,९८,०२,६८७
अन्य सञ्चालन आम्दानी	२४,०४,६०,३९१	३३,२६,५०,१२२	३८,२१,०७,२७१
सटही घटबढ आम्दानी	५१,२४,७७,२८४	५८,६०,५७,२४०	६४,७२,६६,२५१
यस वर्षको थप ब्याज मूलतबी	६,७९,८८,४१३	-४,३४,७४,३५७	९,४६,८७,२४४
कुल आम्दानी (क)	४,८२,७४,८६,८४४	५,६८,६९,६४,८४६	७,१६,३३,६४,२७१
तोकिएको प्रतिशत (Alfa) (ख)	१५	१५	१५
कुल आम्दानीको तोकिएको प्रतिशतले हुने रकम (ग)=क×ख	७२,४१,२३,०२७	८५,२९,२४,७२७	१,०७,४५,०४,६४१
		यस वर्ष	गत वर्ष
सञ्चालन जोखिमको लागि आवश्यक पूँजी (घ)= ग को औषत		८८,३८,५०,७९८	७७,९८,९३,८६९
जोखिम भार गुणाङ्क (Reciprocal of Capital Requirement) (ङ)		१०	१०
सञ्चालन जोखिमको लागि जोखिम भारित रकम (च)=घ×ङ		८,८३,८५,०७,९८१	७,७९,८९,३८,६८६
Pillar III अन्तर्गतको समायोजन			
६.४(अ)(क) अनुसार गत ३ वर्षको कुल आम्दानी ऋणात्मक मष्टमा			
कुल कर्जा तथा लगानी (विशेष व्यवस्थाको समायोजन पछि)		-	
सञ्चालन जोखिमका लागि आवश्यक पूँजी(%)		-	
जोखिम भार गुणाङ्क (Reciprocal of Capital Requirement 10%)		१०	१०
सञ्चालन जोखिमको लागि जोखिम भारित रकम (छ)		-	
सञ्चालन जोखिमको लागि जोखिम भारित रकम (ज) (च+छ)		८,८३,८५,०७,९८१	७,७९,८९,३८,६८६

नोट:

पहिलो वर्ष : आ. व. २०७१/ ७२

दोस्रो वर्ष : आ. व. २०७२/ ७३

तेस्रो वर्ष : आ. व. २०७३/ ७४

गत वर्ष : आ. व. २०७३/ ७४

यस वर्ष : आ. व. २०७४/ ७५

नोट: नेपाल राष्ट्र बैंकको एकीकृत निर्देशन २०७५ को निर्देशन नं. १ अन्तर्गत Capital Adequacy Framework 2015 बमोजिम प्रस्तुत गरिएको छ ।

नबिल बैंक लिमिटेड

बजार जोखिम

मिति: ३२ आषाढ २०७५

रु.

विवरण	विदेशी मुद्राको सुद अवस्था (वि.मु.)	विदेशी मुद्राको सुद अवस्था (ने.रु.)	विदेशी मुद्राको सान्दर्भिक सुद अवस्था (ने.रु.)	गत वर्षको विदेशी मुद्राको सान्दर्भिक सुद अवस्था (ने.रु.)
१. भारतीय रुपैयाँ	२२,३७,८७,०९६	३५,८२,२७,१९५	३५,८२,२७,१९५	५०,४८,५८,१०८
२. अमेरिकी डलर	- १,२४,४४४	-१,३६,५१,४५३	१,३६,५१,४५३	३,८३,३४,६३०
३. पाउण्ड स्टर्लिङ	२९,६१७	४३,१२,८०६	४३,१२,८०६	७७,८३,२६१
४. यूरो	४,४४१	५,७०,८८१	५,७०,८८१	२५,७५,९१८
५. थाई भाट	३३,५८०	१,१०,४७८	१,१०,४७८	४९,४४१
६. स्वीस फ्र्यान्क	१२,६४०	१३,८९,७२४	१३,८९,७२४	२२,४८,००५
७. अस्ट्रेलियन डलर	५०,८०४	४१,४०,५६३	४१,४०,५६३	१७,७९,७२५
८. क्यानडियन डलर	- ५९,९४३	- ४९,९९,२४५	४९,९९,२४५	६१,३८,७३४
९. सिङ्गापुर डलर	३,४३९	२,७७,२१९	२,७७,२१९	८,००,४३४
१०. जापानी येन	२,५१,४०८	२,४५,५५०	२,४५,५५०	४०,६६,७६९
११. हङ्कङ डलर	४१,१५०	५,७५,२७७	५,७५,२७७	१,६१,४२६
१२. डेनिस क्रोनर	७१,५८१	१२,३१,१८५	१२,३१,१८५	६४,८९,२६७
१३. स्विडिस क्रोनर	-	-	-	१३,३४९
१४. साउदी रियाल	१४,८२९	४,३३,७४८	४,३३,७४८	७,०९,५८३
१५. कतारी रियाल	५,५७५	१,६८,०३१	१,६८,०३१	६,०१,१२१
१६. संयुक्त अरब इमिरेट्स दिराम	५०,०६५	१४,९५,४४२	१४,९५,४४२	६,३४,४१३
१७. मलेसियन रिङ्गिट	७,०७४	१,९१,६३५	१,९१,६३५	५,९०,६६३
१८. कोरियन वन	१,१२,३९,०००	१०,९२,४३१	१०,९२,४३१	२,६४,४४६
१९. चिनिया युआन	२,२२,९३३	३६,५६,०९८	३६,५६,०९८	१६,६३,४६२
२०. कुवेती दिनार	५६६	२,०३,२३९	२,०३,२३९	७,३०,४४०
२१. बहाराइनी दिनार	१	२८७	२८७	८,३९७
सुद अवस्था (क)	२३,५६,४१,४१२	३५,९६,७१,०८८	३९,६९,७२,४८५	५८,०५,०१,५९०
तोकिएको प्रतिशत (ख)			५%	५%
बजार जोखिमका लागि आवश्यक पूँजी (ग) = (क×ख)			१,९८,४८,६२४	२,९०,२५,०८०
जोखिम भार गुणाङ्क (Reciprocal of Capital Requirement of 10%) (घ)			१०	१०
बजार जोखिमका लागि जोखिम भारित रकम (ङ) (ग×घ)			१९,८४,८६,२४३	२९,०२,५०,७९५

निष्क्रिय सम्पत्तिको रकम (कुल र सुद)

निष्क्रिय सम्पत्ति	कुल रकम	नोक्सानी व्यवस्था	सुद रकम
क. पुनरतालिकीकरण तथा पुनरसंरचना	१८,०५,५७,३६	१८,०५,५७,३६	-
ख. कमसल	३६,८३,३८,७१	९,२०,८४,६८	२७,६२,५४,०३
ग. शंकास्पद	४७,७४,८२,९९	२३,८७,४१,५०	२३,८७,४१,५०
घ. स्वराब	५,११,१७,५१,२०	५,११,१७,५१,२०	-
जम्मा	६,१३,८१,३०,२६	५,६२,३१,३४,७३	५१,४९,९५,५३

५.२.३ पूँजीकोष पर्याप्तताको अनुपालन

बैंकले नेपाल राष्ट्र बैंकबाट जारी गरिएको निर्देशन नं. १/०७५ बमोजिमको पूँजीकोष कायम राख्नु पर्ने प्रावधान अनुसार प्रस्तुत आर्थिक वर्ष बैंकले सो पूँजीकोष कायम राखेको छ । बैंकको मिति आषाढ मसान्त, २०७५ मा पूँजीकोष अनुपात निम्न बमोजिम रहेको छ:

प्रावधान	कायम राख्नु पर्ने अनुपात	बैंकले राखेको अनुपात
Minimum Common Equity Capital Ratio	४.५०%	९.८१%
Capital Conversation Buffer	२.००%	२.००%
Minimum common equity plus capital conservation buffer	६.५०%	११.८१%
Minimum Tier 1 Capital (Excluding conservation buffer)	६.००%	९.८१%
Minimum Total Capital Excluding conservation buffer)	९.००%	११.००%
Minimum Total Capital (including conservation buffer)	११.००%	१३.००%
Leverage Ratio	४.००%	७.८५%

५.३ वित्तीय सम्पत्ति तथा दायित्वको वर्गीकरण

बैंकले आफ्ना वित्तीय सम्पत्ति तथा दायित्वको नियमित रुपमा बजार मूल्य वा Amortized Cost मा मापन गरी रहेको हुन्छ । वित्तीय सम्पत्तिको वर्गीकरणले सो को मापन तथा सो मा आर्जित ब्याजको आम्दानी जनाउने विधिलाई तय गरेको हुन्छ ।

एकीकृत वित्तीय प्रतिवेदनमा भएको वित्तीय सम्पत्ति तथा दायित्वको किताबी मूल्यको विस्तृत विवरण निम्न बमोजिम रहेको छ:

२०७५ आषाढ ३२ - समूह

रु.

	बजार मूल्यमा मापन गरिएका		Amortised Cost मा मापन गरिएका	कुल
	FVTPL	FVTOCI		
वित्तीय सम्पत्तिहरू :				
नगद तथा नगद बराबर	-	-	८,२३,२२,७२,०५३	८,२३,२२,७२,०५३
नेपाल राष्ट्र बैंकबाट प्राप्त हुन बाँकी रकम	-	-	७,३७,२२,८४,९६६	७,३७,२२,८४,९६६
बैंकहरूमा लगानी (Placements)	-	-	१०,१६,०२,८१,३९१	१०,१६,०२,८१,३९१
Derivative वित्तीय उपकरण	-	-	-	-
अन्य व्यापारिक सम्पत्ति	७,४५,५३,०६५	-	-	७,४५,५३,०६५
बैंक तथा वित्तीय संस्थाहरूलाई दिएको कर्जा सापट	-	-	४,५६,५७,९०,०२२	४,५६,५७,९०,०२२
ग्राहकलाई दिएको कर्जा सापट	-	-	१,०९,०५,९३,६४,९२९	१,०९,०५,९३,६४,९२९
लगानी उद्देश्यका धितोपत्र	-	३,४७,८७,५६,६४९	१५,०५,६३,२६,२१७	१८,५३,५०,८२,८६५
कुल वित्तीय सम्पत्तिहरू	७,४५,५३,०६५	३,४७,८७,५६,६४९	१,५४,४४,६३,१९,५७८	१,५७,९९,९६,२९,२९१
वित्तीय दायित्वहरू :				
बैंक तथा वित्तीय संस्थालाई तिर्न बाँकी रकम	-	-	१,१६,८६,६४,९३३	१,१६,८६,६४,९३३
नेपाल राष्ट्र बैंकलाई तिर्न बाँकी रकम	-	-	३,२५,१८,०३५	३,२५,१८,०३५
Derivative वित्तीय उपकरण	५,३८,४०,२८८	-	-	५,३८,४०,२८८
ग्राहकबाट प्राप्त निक्षेप	-	-	१,३४,५७,१०,८३,२७५	१,३४,५७,१०,८३,२७५
जारी गरीएका ऋणपत्र	-	-	६,००,००,०००	६,००,००,०००
Subordinated Term Debt	-	-	-	-
कुल वित्तीय दायित्वहरू	५,३८,४०,२८८	-	१,३५,८३,२२,६६,२४३	१,३५,८८,६९,०६,५३१

२०७५ आषाढ ३२ - बैंक

रु.

	बजार मूल्यमा मापन गरिएका		Amortised Cost मा मापन गरिएका	कुल
	FVTPL	FVTOCI		
वित्तीय सम्पत्तिहरू :				
नगद तथा नगद बराबर	-	-	७,९५,२३,५०,३६२	७,९५,२३,५०,३६२
नेपाल राष्ट्र बैंकबाट प्राप्त हुन बाँकी रकम	-	-	७,३७,२२,८४,९६६	७,३७,२२,८४,९६६
बैंकहरूमा लगानी (Placements)	-	-	१०,१६,०२,८१,३९१	१०,१६,०२,८१,३९१
Derivative वित्तीय उपकरण	-	-	-	-
अन्य व्यापारिक सम्पत्ति	-	-	-	-
बैंक तथा वित्तीय संस्थाहरूलाई दिइएको कर्जा सापट	-	-	४,५६,५७,९०,०२२	४,५६,५७,९०,०२२
ग्राहकलाई दिइएको कर्जा सापट	-	-	१,०९,०५,९३,६४,९२९	१,०९,०५,९३,६४,९२९
लगानी उद्देश्यका धितोपत्र	-	३,४७,८७,५६,६४९	१४,९०,९३,२६,२१७	१८,३८,८०,८२,८६५
कुल वित्तीय सम्पत्तिहरू	-	३,४७,८७,५६,६४९	१,५४,०१,९३,९७,८८७	१,५७,४९,८१,५४,५३५
वित्तीय दायित्वहरू :				
बैंक तथा वित्तीय संस्थालाई तिर्न बाँकी रकम	-	-	१,१६,८६,६४,९३३	१,१६,८६,६४,९३३
नेपाल राष्ट्र बैंकलाई तिर्न बाँकी रकम	-	-	३,२५,१८,०३५	३,२५,१८,०३५
Derivative वित्तीय उपकरण	५,३८,४०,२८८	-	-	५,३८,४०,२८८
ग्राहकबाट प्राप्त निक्षेप	-	-	१,३४,८१,०६,६९,६७७	१,३४,८१,०६,६९,६७७
जारी गरीएका ऋणपत्र	-	-	६,००,००,०००	६,००,००,०००
Subordinated Term Debt	-	-	-	-
कुल वित्तीय दायित्वहरू	-	-	१,३६,०७,१८,५२,६४५	१,३६,१२,५६,९२,९३३

२०७४ आषाढ ३१ - समूह

रु.

	बजार मूल्यमा मापन गरिएका		Amortised Cost मा मापन गरिएका	कुल
	FVTPL	FVTOCI		
वित्तीय सम्पत्तिहरू :				
नगद तथा नगद बराबर	-	-	७,३०,१८,६७,४१२	७,३०,१८,६७,४१२
नेपाल राष्ट्र बैंकबाट प्राप्त हुन बाँकी रकम	-	-	५,९२,४५,६९,६९६	५,९२,४५,६९,६९६
बैंकहरूमा लगानी (Placements)	-	-	२०,५१,४७,०४,८९३	२०,५१,४७,०४,८९३
Derivative वित्तीय उपकरण	३,२६,५५,३७५	-	-	३,२६,५५,३७५
अन्य व्यापारिक सम्पत्ति	५,८६,९६,८०८	-	-	५,८६,९६,८०८
बैंक तथा वित्तीय संस्थाहरूलाई दिइएको कर्जा सापट	-	-	३,३२,२३,२२,०११	३,३२,२३,२२,०११
ग्राहकलाई दिइएको कर्जा सापट	-	-	८९,१४,९०,१९,३१२	८९,१४,९०,१९,३१२
लगानी उद्देश्यका धितोपत्र	-	३,६९,६४,४१,२७१	११,७७,६६,९२,५७९	१५,४७,३१,३३,८५०
कुल वित्तीय सम्पत्तिहरू	९,१३,५२,१८३	३,६९,६४,४१,२७१	१३७,९८,९१,७५,९०३	१,४१,७७,६९,६९,३५७
वित्तीय दायित्वहरू :				
बैंक तथा वित्तीय संस्थालाई तिर्न बाँकी रकम	-	-	४,५०,४६,६२,१४२	४,५०,४६,६२,१४२
नेपाल राष्ट्र बैंकलाई तिर्न बाँकी रकम	-	-	१,३३,८५,०००	१,३३,८५,०००
Derivative वित्तीय उपकरण	-	-	-	-
ग्राहकबाट प्राप्त निक्षेप	-	-	१,१७,२२,४६,२५,२९३	१,१७,२२,४६,२५,२९३
जारी गरीएका ऋणपत्र	-	-	३०,००,००,०००	३०,००,००,०००
Subordinated Term Debt	-	-	-	-
कुल वित्तीय दायित्वहरू	-	-	१,२२,०४,२६,७२,४३५	१,२२,०४,२६,७२,४३५

	बजार मूल्यमा मापन गरिइका		Amortised Cost मा मापन गरिइका	कुल
	FVTPL	FVTOCI		
वित्तीय सम्पतिहरू :				
नगद तथा नगद बराबर	-	-	७,१६,७१,६०,५९०	७,१६,७१,६०,५९०
नेपाल राष्ट्र बैंकबाट प्राप्त हुन बाँकि रकम	-	-	५,९२,४५,६९,६९६	५,९२,४५,६९,६९६
बैंकहरुमा लगानी (Placements)	-	-	२०,५१,४७,०४,८९३	२०,५१,४७,०४,८९३
Derivative वित्तीय उपकरण	३,२६,५५,३७५	-	-	३,२६,५५,३७५
अन्य व्यापारिक सम्पति	-	-	-	-
बैंक तथा वित्तीय संस्थाहरुलाई दिइएको कर्जा सापट	-	-	३,३२,२३,२२,०११	३,३२,२३,२२,०११
ग्राहकलाई दिइएको कर्जा सापट	-	-	८९,१४,९०,१९,३१२	८९,१४,९०,१९,३१२
लगानी उद्देश्यका धितोपत्र	-	३,६९,६४,४१,२७१	११,६२,१६,९२,५७९	१५,३१,८१,३३,८५०
कुल वित्तीय सम्पतिहरू	३,२६,५५,३७५	३,६९,६४,४१,२७१	१,३७,६९,९४,६९,०८१	१,४१,४२,८५,६५,७२७
वित्तीय दायित्वहरू :				
बैंक तथा वित्तीय संस्थालाई तिर्न बाँकी रकम	-	-	४,५०,४६,६२,१४२	४,५०,४६,६२,१४२
नेपाल राष्ट्र बैंकलाई तिर्न बाँकी रकम	-	-	१,३३,८५,०००	१,३३,८५,०००
Derivative वित्तीय उपकरण	-	-	-	-
ग्राहकबाट प्राप्त निक्षेप	-	-	१,१७,४३,६३,६२,७५२	१,१७,४३,६३,६२,७५२
जारी गरीइका ऋणपत्र	-	-	३०,००,००,०००	३०,००,००,०००
Subordinated Term Debt	-	-	-	-
कुल वित्तीय दायित्वहरू	-	-	१,२२,२५,४४,०९,८९४	१,२२,२५,४४,०९,८९४

	बजार मूल्यमा मापन गरिइका		Amortised Cost मा मापन गरिइका	कुल
	FVTPL	FVTOCI		
वित्तीय सम्पतिहरू :				
नगद तथा नगद बराबर	-	-	६,०८,२९,१२,६७६	६,०८,२९,१२,६७६
नेपाल राष्ट्र बैंकबाट प्राप्त हुन बाँकि रकम	-	-	५,२३,१३,३४,३४२	५,२३,१३,३४,३४२
बैंकहरुमा लगानी (Placements)	-	-	१८,२६,६७,६१,५६०	१८,२६,६७,६१,५६०
Derivative वित्तीय उपकरण	२,४३,४०,९६६	-	-	२,४३,४०,९६६
अन्य व्यापारिक सम्पति	२,३२,६९,७५६	-	-	२,३२,६९,७५६
बैंक तथा वित्तीय संस्थाहरुलाई दिइएको कर्जा सापट	-	-	२,७७,८६,८४,५९७	२,७७,८६,८४,५९७
ग्राहकलाई दिइएको कर्जा सापट	-	-	७५,४३,२४,६१,८७१	७५,४३,२४,६१,८७१
लगानी उद्देश्यका धितोपत्र	-	३,८८,४९,५३,७०३	१७,६५,५०,६१,८९७	२१,५४,००,१५,६००
कुल वित्तीय सम्पतिहरू	४,७६,१०,७२२	३,८८,४९,५३,७०३	१,२५,४४,७२,१६,९४३	१,२९,३७,९७,८१,३६८
वित्तीय दायित्वहरू :				
बैंक तथा वित्तीय संस्थालाई तिर्न बाँकी रकम	-	-	२,८७,९६,१८,७८६	२,८७,९६,१८,७८६
नेपाल राष्ट्र बैंकलाई तिर्न बाँकी रकम	-	-	-	-
Derivative वित्तीय उपकरण	-	-	-	-
ग्राहकबाट प्राप्त निक्षेप	-	-	१,०९,२३,१७,७०,६१९	१,०९,२३,१७,७०,६१९
जारी गरीइका ऋणपत्र	-	-	३०,००,००,०००	३०,००,००,०००
Subordinated Term Debt	-	-	-	-
कुल वित्तीय दायित्वहरू	-	-	१,१२,४१,१३,८९,४०५	१,१२,४१,१३,८९,४०५

	बजार मूल्यमा मापन गरिएका		Amortised Cost मा मापन गरिएका	कुल
	FVTPL	FVTOCI		
वित्तीय सम्पत्तिहरू :				
नगद तथा नगद बराबर	-	-	५,८५,३२,३१,४८७	५,८५,३२,३१,४८७
नेपाल राष्ट्र बैंकबाट प्राप्त हुन बाँकी रकम	-	-	५,२३,१३,३४,३४२	५,२३,१३,३४,३४२
बैंकहरूमा लगानी (Placements)	-	-	१८,२६,६७,६१,५६०	१८,२६,६७,६१,५६०
Derivative वित्तीय उपकरण	२,४३,४०,९६६	-	-	२,४३,४०,९६६
अन्य व्यापारिक सम्पति	-	-	-	-
बैंक तथा वित्तीय संस्थाहरूलाई दिइएको कर्जा सापट	-	-	२,७७,८६,८४,५९७	२,७७,८६,८४,५९७
ग्राहकलाई दिइएको कर्जा सापट	-	-	७५,४३,२४,६१,८७१	७५,४३,२४,६१,८७१
लगानी उद्देश्यका धितोपत्र	-	३,८८,४९,५३,७०३	१७,५८,००,६१,८९७	२१,४६,५०,१५,६००
कुल वित्तीय सम्पत्तिहरू	२,४३,४०,९६६	३,८८,४९,५३,७०३	१,२५,१४,२५,३५,७५४	१,२९,०५,१८,३०,४२३
वित्तीय दायित्वहरू :				
बैंक तथा वित्तीय संस्थालाई तिर्न बाँकी रकम	-	-	२,८७,९५,६४,११३	२,८७,९५,६४,११३
नेपाल राष्ट्र बैंकलाई तिर्न बाँकी रकम	-	-	-	-
Derivative वित्तीय उपकरण	-	-	-	-
ग्राहकबाट प्राप्त निक्षेप	-	-	१,०९,२८,८१,१४,८४५	१,०९,२८,८१,१४,८४५
जारी गरिएका ऋणपत्र	-	-	३०,००,००,०००	३०,००,००,०००
Subordinated Term Debt	-	-	-	-
कुल वित्तीय दायित्वहरू	-	-	१,१२,४६,७६,७८,९५८	१,१२,४६,७६,७८,९५८

५.४ बैकको सञ्चालन इकाई सम्बन्धी जानकारी (Segment Reporting)

५.४.१ सामान्य जानकारी

इकाई पहिचानको प्रकृया

बैंकले व्यवस्थापनको दृष्टिकोणबाट आफ्नो ईकाईहरूको पहिचान गरेको छ । सो बमोजिम बैंकले ७ वटा फरक भौगोलिक अवस्थिति भएको देशको ७ वटा राज्यलाई आफ्नो ईकाईको रूपमा छुट्याएको छ । सो ईकाई अन्तर्गत रहेको सम्पूर्ण व्यापारहरूलाई तथा सो वापत हुने स्वर्च तथा आमदानी समेतलाई सोही ईकाईको वित्तीय विवरण प्रस्तुतीमा राख्ने गरिएको छ । सो प्रकृत्यामा बैंकको इक्विटी तथा आयकर वापतको स्वर्चलाई छुट्याइएको छैन । यसरी ईकाई अनुसार बनाइने वित्तीय विवरणमा अन्तर ईकाई कारोबारलाई समायोजन गर्ने गरिएको छ ।

ईकाई नाफा नोक्सान सम्पति दायित्व मापन गर्ने पद्धतिमा भएको परिवर्तन बैंकले विगतमा Business ईकाई तथा Geographic ईकाईका आधार मा विवरण प्रस्तुत गर्ने गरेको तर हालबाट ७ वटा Segment को विवरण सो ईकाईमा अवस्थित बैंकका शाखा र उपस्थित Business Unit को संख्याका आधारमा गरिएको छ ।

बैंकले आफ्ना ईकाईहरूबाट ग्राहकहरूलाई प्रदान गरिएको सेवाहरूलाई निम्न वर्गमा वर्गिकृत गर्ने गरेको छ:

- ▶ वित्तीय मध्यस्थता: यस अन्तर्गत बैंकको मुख्य निक्षेप परिचालन तथा कर्जा प्रवाह साथै Treasury, Cards तथा Trade Finance लाई पनि समेटेको छ ।
- ▶ कोष सञ्चालन: बैंकको सम्पूर्ण लगानी तथा विदेशी मुद्रा सम्बन्धी कारोबार कोष सञ्चालन अन्तर्गत राखिएका छन् । कोष सञ्चालन तथा व्यवस्थापनले बैंकको तरलता व्यवस्थापन तथा लगानी व्यवस्थापन गर्ने गरेको छ ।
- ▶ Cards, E Banking एवम् वैकल्पिक च्यानलहरू: बैंकको सम्पूर्ण Debit Card, Credit Card, E-Banking, ATM सम्बन्धी सबै कारोबार यस अन्तर्गत राखिएका छन् ।

५.४.२ इकाईहरूको नाफा वा नोक्सान, सम्पत्ति तथा दायित्वको जानकारी

रु.

	प्रदेश नं १	प्रदेश नं २	प्रदेश नं ३	गाण्डकी प्रदेश	प्रदेश नं ५	कर्णाली प्रदेश	प्रदेश नं ७	क्षेत्रगत विभाजन गर्ने नसकिने शिर्षकहरू	कुल
बाह्य ग्राहकबाट भएको आम्दानी	१,४७,६४,०३,२८९	१,३६,१२,२२,९५९	८,७४,७६,११,८५६	५६,७४,७५,४८५	९४,७५,९४,८५३	११,५८,७३८	१९,०९,७०,२२०	६,४५,५३,०३९	१३,३५,६९,९०,४२९
अन्तर ईकाई आम्दानी	५,०२,४४,२७५	८३,६९,३५४	८,९९,१२,६८३	१,७६,८५,१७९	१,५४,८७,३८१	३,८६,५०४	२०,३४,२४४	-	९,००,४१,१९,६२१
सुद आम्दानी	७३,४४,४७,२६७	४७,६३,९५,२१४	४,२२,९६,९५,०१४	३१,५९,३१,३५७	४२,१०,९४,९३०	-८१,१४,८०६	८,५०,४१,६४३	-५९,७५,४६,३४१	५,६५,७३,४४,२७९
ब्याज आम्दानी	१,३७,८३,०२,१२९	१,२९,६८,६७,०२६	७,०४,६०,१२,७४६	५०,५०,५४,८३५	८८,१५,८६,८७३	५,९२,७७७	१७,६८,९७,२३४	६,४५,५३,०३९	११,३४,९८,६६,५५९
ब्याज खर्च	-२५,०८,८७,९५८	-७,७५,४४,६५५	-४,४०,७६,३६,८०६	-१४,१०,२०,७०५	-१७,३२,८५,२४८	-७,७२,८३७	-३,७०,५९,४१८	-	-५,०८,७८,०७,६२८
सुद ब्याज आम्दानी	१,१२,७४,१४,१७०	१,२१,९७,२२,३७५	२,६३,८३,७५,९४०	३६,४०,३४,१३०	७०,८३,०१,६२५	-१,८०,०६०	१३,९८,३७,८१६	६,४५,५३,०३९	६,२६,२०,५९,०३०
स्थिर सम्पत्तिमा ह्रास कटौती	-६७,२०,७२४	-९०,९८,६१९	-६,८८,७५,३४५	-८३,३६,५६७	-९७,४२,८७१	-७,७९,०४८	-२३,७०,२१३	-	-१२,३९,२१,३८६
ईकाईका परिणाम	७३,४४,४७,२६७	४७,६३,९५,२१४	४,२२,९६,९५,०१४	३१,५९,३१,३५७	४२,१०,९४,९३०	-८१,१४,८०६	८,५०,४१,६४३	-५९,७५,४६,३४१	५,६५,७३,४४,२७९
Entity's interest in the profit or loss of associates accounted for using equity method	-	-	-	-	-	-	-	-	-
अन्वय महत्वपूर्ण तौर नगद शिर्षकहरू	-	-	-	-	-	-	-	-	-
निक्षेप	८,१९,२६,४५,४४९	३,४१,१४,१९,८६३	१,१२,१४,८५,६१६	५,०६,१०,८३,२६४	५,७२,८७,४०,३९३	१२,१८,०६,३३४	१,३१,४१,५५,९२२	९,१४,७६९	१,३५,९७,९३,३४,६१०
कर्जा	१३,५०,०९,५८,१७९	१४,५५,०१,१६,५८८	६८,४३,६८,३३,१४७	५,४७,९९,४०,०२५	८,६९,६६,१९,५६१	४,३४,३९,१४३	१,६९,०१,४१,८०५	६६,२७,७८,१७३	१,१३,०६,०८,२६,६२२
सम्पत्तिमा गरिएको क्षय व्यवस्था	-३२,७०,३४३	-४,७९,३५,८४०	-९,५८,०७,३४४	-८१,७४,५१८	-३,७६,४२,१७९	-४,३४,३९१	-४५,८२,५९०	२,१९,८८,९१६	-१७,५८,५८,२८९
ईकाईको सम्पत्ति	१४,३७,१७,९७,३४४	१५,५७,१५,२५,७४२	१,१०,२७,४४,५०,०७५	५,८६,६१,५३,९९५	९,३२,११,८४,६३८	९,७४,८१,७५४	१,९०,१०,८३,०५४	३,५७,४३,९५,७८४	१,६०,९७,८०,७५,३३२
ईकाईको दायित्व	१३,६०,९७,७८,६७२	१५,०६,१६,४४,८१२	९४,३६,४९,३७,८१९	५,५२,७४,६०,९१६	८,८६,५२,३०,२५५	१०,५४,३३,४४८	१,८०,९९,४२,१५४	१,०४,७२,८५,९४६	१,४०,३९,१७,१४,०३३

क्षेत्रगत विभाजन गर्ने नसकिने शिर्षकहरू NFRS लागू गर्नलाई गरिएको पूर्णमानको समाप्तिजनहरू हो ।

५.४.३ ईकाईको नाफा, नोक्सान, सम्पति तथा दायित्वको मापन

- ▶ ईकाई तथा अन्तर ईकाई कारोबारको लेखाङ्कन तथा प्रस्तुतीको आधार ईकाई अन्तर्गत रहेका सम्पूर्ण व्यापारहरूलाई तथा सो वापत हुने स्वर्च तथा आम्दानी समेतलाई सोहि ईकाईको वित्तीय विवरण प्रस्तुतीमा राख्ने गरिएको छ । यसरी ईकाई अनुसार बनाइने वित्तीय विवरणमा अन्तर ईकाई भएका कारोबारलाई समायोजन गर्ने गरिएको छ ।
- ▶ बैंकको आयकर अगाडीको नाफा वा नोक्सान तथा ईकाईको सोही नाफा नोक्सानको योग विचारको अन्तर नभएको
- ▶ बैंकको सम्पति दायित्व तथा ईकाईहरूको सम्पति दायित्वको योग बीचको अन्तर नभएको

५.४.४ सबै ईकाईहरूको कुल आम्दानी, नाफा / नोक्सानी, सम्पति तथा दायित्वहरूको हिसाब मिलान

क. आम्दानी

विवरण	रकम
सबै ईकाईहरूको कुल आम्दानी	२२,२९,६५,५७,०११
अन्य आम्दानी	६,४५,५३,०३९
अन्तर ईकाई आम्दानीको हिसाब मिलान	-९,००,४१,१९,६२१
बैंकको कुल आम्दानी	१३,३५,६९,९०,४२९

ख. नाफा / नोक्सान

विवरण	रकम
सबै ईकाईहरूको कुल नाफा / नोक्सानी	६,२५,४४,९०,६२०
अन्य नाफा / नोक्सान (कर्मचारी बोनस)	-५७,३४,४६,५६८
अन्तर नाफा / नोक्सानीको हिसाब मिलान	-
क्षेत्रगत विभाजन गर्न नसकिने रकमहरू: NFRS समायोजन	-२,३६,९९,७७३
कर अधिको मुनाफा	५,६५,७३,४४,२७८

ग. सम्पति

विवरण	रकम
सबै ईकाईहरूको कुल सम्पति	१,५७,४०,३६,७५,५४८
अन्य सम्पति	३,५७,४३,९५,७८४
क्षेत्रगत विभाजन गर्न नसकिने रकमहरू	-
बैंकको कुल सम्पति	१,६०,९७,८०,७१,३२९

घ. दायित्व

विवरण	रकम
सबै ईकाईहरूको कुल दायित्व	१,३९,३४,४४,२८,०७७
अन्य सम्पतिहरू	१,०४,७२,८५,९४६
क्षेत्रगत विभाजन गर्न नसकिने रकमहरू	-
बैंकको कुल दायित्व	१,४०,३९,१७,१४,०२२

५.४.५ वस्तु तथा सेवाको जानकारी

रु.

विवरण	रकम
वित्तीय मध्यस्थताबाट	१,५९,८१,०७३
कोष सञ्चालनबाट	५८,१९,०९३
Trade Finance बाट	२,५०,३५५
Cards, E Banking एवम् वैकल्पिक च्यानलहरुबाट	२,४६,०३७

५.४.६ भौगोलिक क्षेत्रको जानकारी

रु.

विवरण	रकम
स्वदेशमा आर्जित	२२,२९,६५,५४,१९७
प्रदेश नं १	१,५२,६६,४७,५६५
प्रदेश नं २	१,३६,९५,९२,३१४
प्रदेश नं ३	१७,६५,७५,२१,७२५
गण्डकी प्रदेश	५८,५१,६०,६६५
प्रदेश नं ५	९६,३०,८२,२२३
कर्णाली प्रदेश	१५,४५,२४२
प्रदेश नं ७	१९,३०,०४,४६४
विदेश आर्जित	२,८१४
कुल आर्जित रकम	२२,२९,६५,५७,०११

५.४.७ मूल्य ग्राहकहरुको विवरण

बैंक तथा समूहको सम्पूर्ण आयमा कुनै एक ग्राहकबाट भएको आम्दानी १०% वा सो भन्दा बढि रहेको छैन।

५.५ शेयर option तथा शेयरमा आधारित भुक्तानी

बैंक तथा समूहको प्रस्तुत वित्तीय विवरण अवधि तथा विगत अवधिमा कुनै पनि शेयर option तथा शेयरमा आधारित भुक्तानी प्रकृतिको कारोबार रहेको छैन।

५.६ सम्भावित दायित्वहरु

सम्भावित दायित्वहरुमा देहाय बमोजिमका विषयहरु समावेश गरिएका छन्:

- विगतका घटनाक्रमबाट उत्पन्न हुन सक्ने त्यस्ता सम्भावित दायित्वहरु जसको अस्तित्व भविष्यका एक वा एकभन्दा बढी अनिश्चित घटनाक्रमहरुले निक्छोर्ल गर्नेछ, जुन बैंकको नियन्त्रण भन्दा बाहिर रहेको हुन्छ, वा
- विगतका घटनाक्रमबाट उत्पन्न भएका तर देहायका कारणले गर्दा हाल लेखाङ्कन नगरिएका दायित्वहरु:
 - दायित्व निसर्ग गर्नका लागि आर्थिक लाभ हुने श्रोत बाहिरिने सम्भावना नरहेको,
 - दायित्व मापन गर्न सकिने पर्याप्त विश्वसनीय आधार नभएको।

सम्पूर्ण प्रतिपत्र, बैंक जमानत तथा फर्वाई एक्सचेन्ज कन्ट्राक्ट (Forward Contract) दायित्वहरु वापतको सम्पूर्ण रकम नेपाल राष्ट्र बैंकको निर्देशिका अनुसार सम्भावित दायित्व अन्तर्गत देखाइन्छ।

उपरोक्त बाहेक थाहा भएसम्मको सम्पूर्ण सारभूत (Material) दायित्वको लागि पर्याप्त व्यवस्था गरिएको छ। सारभूत दायित्वको भविष्यमा निस्कने परिणाम मापन गर्न सकिने पर्याप्त विश्वसनीय आधार नभएको खण्डमा त्यस्ता दायित्वलाई सम्भावित दायित्व अन्तर्गत देखाइन्छ।

यस सम्बन्धी थप जानकारी ४.२८ मा दिइएको छ।

५.७ सम्बन्धित पक्षको विवरण

व्यवसाय सञ्चालनको दौरानमा NAS 24 – 'Related Party Disclosures' मा उल्लेख भएका व्यक्तिहरुसँग बैंकले व्यापारिक कारोबार गरेको छ। यस्ता सबै कारोबारहरु Arm's Length Price सिद्धान्तको अनुरूप भएको छ।

५.७.१ सम्बन्धित पक्षहरू

क्रम. सं.	नाम	सम्बन्ध
१.	श्री शम्भु प्रसाद पौड्याल	अध्यक्ष, सञ्चालक समिति
२.	श्री निर्वाण कुमार चौधरी	सदस्य, सञ्चालक समिति
३.	श्री प्रताप कुमार पाठक	सदस्य, सञ्चालक समिति
४.	श्री विरेन्द्र पौल दानी	सदस्य, सञ्चालक समिति
५.	श्री दयाराम गोपाल अग्रवाल	सदस्य, सञ्चालक समिति
६.	श्री आशिष शर्मा	सदस्य, सञ्चालक समिति
७.	श्री उपेन्द्र प्रसाद पौड्याल	सदस्य, सञ्चालक समिति
८.	श्री अनिल केशरी शाह	प्रमुख कार्यकारी अधिकृत
९.	नबिल इन्भेष्टमेन्ट बैंकिङ्ग लिमिटेड	सहायक कम्पनी
१०.	नाडेप लघुवित्त वित्तीय संस्था लिमिटेड	एसोसिएट कम्पनी
११.	नबिल बैंक लिमिटेड अवकाश कोष	Post Employment Benefit Plan

५.७.२ मुख्य व्यवस्थापकहरू

बैंकको सञ्चालक समिति तथा प्रमुख कार्यकारी अधिकृतलाई मुख्य व्यवस्थापकहरूको रूपमा लिईएको छ।

५.७.३ सञ्चालक समितिसँगको कारोबार

सञ्चालक समितिका सबै सदस्यहरू गैर कार्यकारी सदस्यहरू हुन् र कुनै पनि सदस्यलाई कार्यकारी सरहको सुविधा प्रदान गरिएको छैन। सदस्यहरूलाई दिइएको गैर कार्यकारी सुविधा यस प्रकार रहेका छन्:

रु.

कारोबारको प्रकृति	आ.व. २०७४/७५	आ.व. २०७३/७४
वैठक भत्ता	३०,३०,०००	३२,४०,०००
भ्रमण खर्च, बसोबास खर्च तथा अन्य खर्चहरू	३४,०६,१२४	३३,३३,७९८
जम्मा	६४,३६,१२४	६५,७३,७९८

सञ्चालकहरूलाई भुक्तानी गरिएको भत्तामा पत्रपत्रिका तथा सञ्चार खर्च वापत भुक्तानी गरिएको रकम समेत समावेश गरिएको छ। अन्य खर्चमा नेपालमा बसोबास नगर्ने सञ्चालकहरू बैठकमा सहभागी हुन नेपालमा आउँदा लागेको भ्रमण खर्च, बसोबास खर्च तथा दैनिक भ्रमण भत्ताको सोधमर्ना रहेको छ।

५.७.४ प्रमुख कार्यकारी अधिकृतसँगको कारोबार

रु.

विवरण	आ.व. २०७४/७५	आ.व. २०७३/७४
अल्पकालीन कर्मचारी लाभ	४१,९९,२९५	१,८५,६३,२८६
खुद तलब भुक्तानी	२८,८८,८७२	१,२२,३४,७२५
अन्य लाभ तथा सुविधाहरू	१३,१०,४२३	६३,२८,५६१
निवृत्त लाभहरू	१,३९,४१५	२१,३५,०१९
जम्मा	४३,३८,७९०	२,०६,९८,६९१

बैंकका प्रमुख कार्यकारी अधिकृत श्री अनिल केशरी शाहले २२ माघ २०७४ को दिनमा कार्यवाहक प्रमुख कार्यकारी अधिकृतको पद ग्रहण गर्नु भयो।

वर्षाले ०७ आषाढ २०७५ को दिनमा प्रमुख कार्यकारी अधिकृतको पद सम्हाल्नु भएको थियो। माथि उल्लेखित रकम सोहि अवधिमा वर्षाले ०७ आषाढ २०७५ को दिनमा प्रमुख कार्यकारी अधिकृतको पद सम्हाल्नु भएको थियो। माथि उल्लेखित रकम सोहि अवधिमा वर्षाले ०७ आषाढ २०७५ को दिनमा प्रमुख कार्यकारी अधिकृतको पद सम्हाल्नु भएको थियो।

५.७.५ मुख्य व्यवस्थापकहरु तथा निजको सम्बन्धित परिवारसँगको कारोबार तथा सम्भौताहरु

मुख्य व्यवस्थापकले बैंक तथा समूहसँग गरेको कुनै पनि कारोबारले प्रभाव पर्ने अथवा त्यस्ता कारोबारहरुलाई प्रभाव पार्न सक्ने मुख्य व्यवस्थापकका परिवारका सदस्यहरुलाई मुख्य व्यवस्थापकका नजिकका नातेदार भनिएको छ। बैंक तथा समूहले निम्न व्यक्तिहरुलाई सम्बन्धित पक्षको रूपमा लिएको छ: मुख्य व्यवस्थापकको दम्पति, छोराछारीहरु तथा मुख्य व्यवस्थापक र तिनका दम्पतिमा निर्भर परिवारका सदस्यहरु ।

प्रस्तुत वित्तीय विवरण अवधिमा उपरोक्त सम्बन्धित पक्षसँग बैंक तथा समूहले प्रचलित बैकिङ्गका शर्त तथा नियम अन्तर्गत बाहेक अन्यथा कुनै पनि कारोबार गरेको छैन।

५.७.६ सहायक तथा एसोसिएट कम्पनीसँगको कारोबार

आय विवरण

रु.

विवरण	सहायक कम्पनीसँगको कारोबार		एसोसिएट कम्पनीसँगको कारोबार	
	२०७५	२०७६	२०७५	२०७६
ब्याज आमदानी	१,७०९	६,०००	१,४४,६७,७९५	६७,५८४
ब्याज स्वर्च	५१,४९,०२७	२,०३,४७,०००	१,४४,९३,०५२	४१,८२,८५७
अन्य आमदानी	१६,३०,५००	३६,२३,२२०	-	-
अन्य स्वर्च	५,७०,८३३	७३,८७,१७५	-	-
लाभांश आमदानी (स्वुद)	१,४८,२०,०००	१,४८,२०,०००	-	-

वासलात

रु.

विवरण	सहायक कम्पनीसँगको कारोबार		एसोसिएट कम्पनीसँगको कारोबार	
	२०७५	२०७६	२०७५	२०७६
कुल सम्पति	-	-	२२,७५,००,०००	५,९५,००,०००
कर्जा तथा सापटी	-	-	२२,७५,००,०००	५,९५,००,०००
अन्य पाउनु पर्ने रकम	-	-	-	-
कुल दायित्व	११,३६,०१,६६९	२१,१०,८९,००५	२,०७,६९,३००	४१,८६,२७८
ग्राहकबाट प्राप्त निक्षेप	११,३६,०१,६६९	२१,०८,७६,५०५	२,०७,६९,३००	४१,८६,२७८
अन्य भुक्तानी दिनुपर्ने	-	२,१२,५००	-	-

प्रतिबद्धता तथा सम्भावित दायित्वहरु

रु.

विवरण	सहायक कम्पनीसँगको कारोबार		एसोसिएट कम्पनीसँगको कारोबार	
	२०७५	२०७६	२०७५	२०७६
उपयोग गर्न बाँकी कर्जा सीमा	७६,००,०००	७६,००,०००	-	-
अन्य सम्भावित दायित्वहरु	-	-	-	-
जम्मा	७६,००,०००	७६,००,०००	-	-

५.७.७ नबिल बैंक लिमिटेड अवकाश कोषसँगाको कारोबार

आय विवरण

रु.

विवरण	२०७५	२०७४
ब्याज आमदानी	-	३३,४७,३९७
ब्याज खर्च	१३,६७,३६,५३८	३,८५,३०,५७९
अन्य आमदानी	३५,७२,३४२	२७,३९,६००
अन्य खर्च (सञ्चय कोष र उपदान कोष)	११,८५,७२,५८९	१५,६४,२७,०००

वासलात

रु.

विवरण	२०७५	२०७४
कुल सम्पत्ति	-	-
कर्जा तथा सापटी	-	-
अन्य पाउनु पर्ने रकम	-	-
कुल दायित्व	१,९४,८०,५६,१७६	१,५४,४६,७५,९०६
ग्राहकबाट प्राप्त निक्षेप	१,९०,७८,५१,७९६	१,३९,४७,७०,९०६
अन्य मुक्तानी दिनुपर्ने (ऋणपत्र दायित्व)	४,०२,०५,०००	१४,९९,०५,०००

प्रतिबद्धता तथा सम्भावित दायित्वहरू

रु.

विवरण	२०७५	२०७४
उपयोग गर्न बाँकी कर्जा सीमा	-	-
अन्य सम्भावित दायित्वहरू	-	-
जम्मा	-	-

५.८ Events after reporting date

५.८.१ प्रस्तावित लाभान्श

बैंकको सञ्चालक समितिको मिति मंसिर १७, २०७५ मा भएको ५०२ औं बैठकबाट बैंकका शेयरधनीको आगामी वार्षिक साधारण सभाबाट पारित भए पश्चात वितरण गर्ने गरी चुक्ता पूँजीको २२% नगद लाभान्श (रु. १,७६,९५,०८,६२० मात्र कर सहित) तथा १२% बोनस शेयर लाभान्श (रु. ९६,५१,८६,५२० मात्र) उक्त साधारण सभामा स्वीकृतिको लागि सिफारीस गर्ने निर्णय गरेको छ।

५.९ Disclosure effect of transition from previous GAAP to NFRS

बैंकले NFRS लागू हुनु अघि नेपाल राष्ट्र बैंकबाट जारी लेखा (Generally Accepted Accounting Policy-GAAP) नीति बमोजिम तयार गरिएको वित्तीय विवरण तथा NFRS बमोजिम सोहि अवधिको लागि तयार गरिएको वित्तीय विवरणको तुलनात्मक प्रस्तुति नेपाल राष्ट्र बैंकबाट जारी एकीकृत निर्देशन २०७५ को निर्देशन नं. ४/०७५ बमोजिम पेश गरेको छ। सो अनुरूप बैंक तथा समूहको मिति २०७३ श्रावण १ तथा २०७४ आषाढ ३१ को वित्तीय विवरणहरूको तुलनात्मक प्रस्तुति पेश गरिएको छ।

नबिल बैंक लिमिटेड

NFRS ले बैंकको इक्विटीमा ल्याएको परिवर्तन सम्बन्धीको विवरण मिति २०७३ श्रावण ०१ देखि २०७४ आषाढ ३१ सम्म

रु.

विवरण	व्याख्यात्मक नोट	२०७३ श्रावण ०१	२०७४ आषाढ ३१
		(Date of Transition)	(End of last period presented under previous GAAP)
GAAP अन्तर्गतको कुल जेथा		११,५९,५०,२५,७१९	१४,०९,६८,९६,६८१
NFRS अन्तर्गतको समायोजन:			
कर्जाको नोक्सानी व्यवस्था		-	-
Fair value & employees benefit accounting of staff loan		-	-
पट्टा लेखाङ्कन		-	-
लगानी धितापत्रको Fair value मा मापन	१	२,५०,११,५९,५३२	२,१८,८०,९८,१०४
सम्पत्ति तथा उपकरणको पुनरमुल्याङ्कन		-	-
लगानी सम्पत्तिको पहिचान		-	-
ऋणपत्र निष्काशनको Amortisation		-	-
स्थगन कर	२	-१५,५०,३७,३५०	-१७,७५,०९,६२३
कर्मचारीको परिभाषित लाभ दायित्वहरू	३	-२,१०,७५,३१५	-४,१६,२३,८१७
रूचाति / Bargain Purchase Gain		-	-
ब्याज आमदानी	४	५३,७६,२५,१३०	६३,२३,१२,३७४
अन्य	५	२,४१,३५३	१०,१०,१८६
- लगानी नोक्सानी व्यवस्थाको रिभर्सल		२,४१,३५३	१०,१०,१८६
जम्मा जेथामा भएको समायोजन		२,८६,२९,१३,३५०	२,६०,२२,८७,२२४
कुल जेथा		१४,४५,७९,३९,०६९	१६,६९,९१,८३,९०५

व्याख्यात्मक नोट

१. लगानी धितोपत्रको Fair value मा मापन

NFRS अन्तर्गत उक्त लगानीलाई अन्य विस्तृत नाफा नोक्सान खातामा बजार मूल्य समायोजन हुने प्रकृतिका वित्तीय सम्पत्ति भनी वर्गीकरण गरिएको छ। NFRS को प्रावधान अघि सो लगानी ऐतिहासिक लागत मूल्यमा मापन गरिँदै आएको थियो। बजार मूल्यमा भएको बढोतरी निम्न बमोजिम रहेको छ तथा सो बढोतरीलाई अन्य विस्तृत नाफा नोक्सान खातामा प्रस्तुत गरिएको छ।

रु.

विवरण	२०७३ श्रावण ०१	२०७४ आषाढ ३१
Increase in carrying amount due to fair value	३,५७,३०,८५,०४६	३,१२,५८,५४,४३५
Deferred tax impact on the increased amount	-१,०७,१९,२५,५१४	-९३,७७,५६,३३१
जैथामा भएको सुद वृद्धि	२,५०,११,५९,५३२	२,१८,८०,९८,१०४

२. स्थगन कर

NFRS अन्तर्गत स्थगन कर मुख्यतः ब्याज आमदानीको प्रोदभावी लेखाङ्कन, कर्जा नोक्सानीको व्यवस्थाबाट फिर्ता, लगानीमा गरिएको नोक्सानी व्यवस्थाबाट हुने फिर्ता तथा कर्मचारीसँग सम्बन्धित परिभाषित लाभ दायित्वको Actuarial मुल्याङ्कनको उतारचढावले सृजित हुने गर्छ। उपरोक्त अवस्थामा सृजित स्थगन करको विवरण निम्न बमोजिम रहेको छ।

रु.

विवरण	२०७३ श्रावण ०१	२०७४ आषाढ ३१
GAAP अन्तर्गतको स्थगन कर सम्पत्तिको Reversal	-६,३८,५८,३६३	-७,३३,७६,०४९
NFRS अन्तर्गतको स्थगन कर दायित्व सृजना	९,११,७८,९८७	१०,४१,३३,५७४
जैथामा भएको सुद कमी	-१५,५०,३७,३५०	-१७,७५,०९,६२३

३. कर्मचारीको परिभाषित लाभ दायित्वहरू

Actuarial मुल्याङ्कन बमोजिम कर्मचारीसँग सम्बन्धित उपदान तथा बिदाको दायित्वमा भएको थप / (घट) निम्न बमोजिम रहेको छ।

रु.

विवरण	२०७३ श्रावण ०१	२०७४ आषाढ ३१
उपदानमा भएको थप/(घट)	-३,३३,१९,६६२	-५,८३,४७,६१८
बिदा स्वर्चमा भएको थप/(घट)	१,२२,४४,३४७	१,६७,२३,८०१
जैथामा भएको सुद कमी	-२,१०,७५,३१५	-४,१६,२३,८१७

४. ब्याज आमदानी

कर्जाबाट हुने ब्याज आमदानीलाई प्रोदभावी लेखाङ्कन प्रणालीमा आमदानी जनाउँदा जैथामा भएको थप / (घट) निम्न बमोजिम रहेको छ।

रु.

विवरण	२०७३ श्रावण ०१	२०७४ आषाढ ३१
कर्जा तथा सापटमा आर्जन हुन बाँकी ब्याज आमदानी	५३,७६,२५,१३०	६३,२३,१२,३७४
जैथामा भएको सुद वृद्धि	५३,७६,२५,१३०	६३,२३,१२,३७४

५. अन्य

Below are the necessary adjustment required of GAAPs financial statements to be in par with NFRS financial statements.

रु.

विवरण	२०७३ श्रावण ०१	२०७४ आषाढ ३१
लगानी नोक्सानी व्यवस्थाको रिभर्सल	२,४१,३५३	१०,१०,१८६
जैथामा भएको सुद वृद्धि	२,४१,३५३	१०,१०,१८६

नबिल बैंक लिमिटेड

NFRS ले बैंकको नाफा नोक्सान तथा अन्य विस्तृत आयमा ल्याएको परिवर्तन सम्बन्धी विवरण
मिति २०७३ श्रावण ०९ देखि २०७४ आषाढ ३१ सम्म

रु.

विवरण	व्याख्यात्मक नोट	२०७४ आषाढ ३१
GAAP अन्तर्गत नाफा / (नोक्सान)		३,६९,३२,००,३२२
NFRS अन्तर्गत समायोजन:		
ब्याज आमदानी	१	६,६२,६९,०७९
कर्जाको नोक्सानी व्यवस्था		-
कर्मचारी कर्जा अन्तर्गत कर्मचारीको लाभ Amortisation		-
कर्मचारीको परिभाषित लाभ दायित्वहरू	२	२,२३,६३,२३५
सञ्चालन पदटा खर्च		-
ऋणपत्र निष्काशनको Amortisation		-
अन्य सञ्चालन आमदानी		-
ब्याज खर्च		-
ह्रास कटौती तथा Amortisation		-
अन्य		५,३६,९६३
- लगानी नोक्सानी व्यवस्थाको रिभर्सल	३	५,३६,९६३
कुल नाफा / नोक्सानमा भएको समायोजन		६,९९,६२,४६९
NFRS अन्तर्गत नाफा / नोक्सान		३,७०,२३,६२,६९०
अन्य विस्तृत आय विवरण	४	-३४,९६,०६,६९४
NFRS अन्तर्गत कुल विस्तृत आमदानी		३,३५,२७,५६,०००

व्याख्यात्मक नोट

रु.

१. ब्याज आमदानी	६,६२,८१,०७१
कर्जा तथा सापटीबाट प्राप्त हुन बाँकी ब्याज आमदानी	६,६१,८९,६७६
कर्मचारी कर्जाबाट प्राप्त हुन बाँकी ब्याज आमदानी	९१,३९५

रु.

२. कर्मचारीको परिभाषित लाभ दायित्वहरू	२,२३,६३,२३५
अपदान सर्चमा Actuarial valuation ले गर्दा आएको कमी	१,९२,२७,६१७
बिदा सर्चमा Actuarial valuation ले गर्दा आएको कमी	३१,३५,६१८

रु.

३. लगानी नोक्सानी व्यवस्थाको रिभर्सल	५,३८,१८३
लगानीमा भएको नोक्सानी व्यवस्थाको रिभर्सल	५,३८,१८३

रु.

४. अन्य विस्तृत आमदानी	-३४,९८,०८,६१४
Fair value का आधारमा इक्विटीमा लगानीबाट आर्जित नाफा /नोक्सान	-४४,७२,३०,६११
परिभाषित लाभ योजनामा भएको Actuarial नाफा /नोक्सान	-५,२४,९५,९८०
माथि उल्लेखित विवरणसँग सम्बन्धित आय कर	१४,९९,१७,९७७

५.११.३ Effect of NFRS adoption for the statement of financial position - Bank



नबिल बैंक लिमिटेड

NFRS ले बैंकको वित्तीय अवस्थामा ल्याएको परिवर्तन सम्बन्धीको विवरण
मिति २०७३ श्रावण ०१ तथा मिति २०७४ आषाढ ३१ सम्म

रु.

विवरण	२०७३ श्रावण ०१			२०७४ आषाढ ३१		
	पहिलेको GAAP	NFRS को असर थाप/ (घट)	Opening NFRS Statement of Financial Position	पहिलेको GAAP	NFRS को असर थाप/ (घट)	Opening NFRS Statement of Financial Position
सम्पति :						
नगद तथा नगद बराबर	५,२५,६२,५०,८२३	५९,६९,८०,६६४	५,८५,३२,३१,४८७	२,८१,७३,२७,२८२	४,३४,९८,३३,३०८	७,१९,७१,६०,५९०
नेपाल राष्ट्र बैंकमा रहेको मौज्जादत	५,८२,६०,१६,४९५	-५९,४६,८२,१५३	५,२३,१३,३४,३४२	१०,२७,४४,०३,००४	-४,३४९,८३३,३०८	५,९२,४५,६९,६९६
नाजा तथा अन्य सूचनामा प्राप्त हुने रकम (Placement)	१८,१५,३६,४१,१७७	११,३१,२०,३८३	१८,२६,६७,६१,५६०	२०,३६,५३,५२,७६१	१४,९३,५२,१३२	२०,५१,४७,०४,८९३
Derivative वित्तीय उपकरण	२,४३,४०,९६६	-	२,४३,४०,९६६	३,२६,५५,३७५	-	३,२६,५५,३७५
अन्य व्यापारिक सम्पति	-	-	-	-	-	-
बैंक तथा वित्तीय संस्थालाई प्रदान गरेको कर्जा तथा सापटी	२,७७,८६,८४,५९७	-	२,७७,८६,८४,५९७	३,३२,२३,२२,०११	-	३,३२,२३,२२,०११
ग्राहकलाई दिइएको कर्जा तथा सापटी	७३,३२,७३,३२,२८४	२,१०,५१,२९,५८७	७५,४३,२४,६१,८७१	८६,५५,४८,०५,३९५	२,५९,४२,१३,९१७	८९,१४,९०,१९,३१२
लाजानी उद्देश्यका वित्तोपत्र	१७,८२,६९,०८,३२६	३,६३,८१,०७,२७४	२१,४६,५०,१५,६००	१२,११,०३,०७,६५९	३,२०,७८,२६,१९१	१५,३१,८१,३३,८५०
अग्रिम कर शुकानी (Current Tax Assets)	५३,३५,०५७	-	५३,३५,०५७	५,२९,८१,११४	-	५,२९,८१,११४
सहायक कम्पनीमा लाजानी	७,८०,००,०००	-	७,८०,००,०००	७,८०,००,०००	-	७,८०,००,०००
Associates कम्पनीमा लाजानी	४,००,००,०००	-	४,००,००,०००	४,००,००,०००	-	४,००,००,०००
लाजानी उद्देश्य भएका स्थिर सम्पति	-	-	-	-	-	-
सम्पति तथा उपकरण	७७,०२,१२,६९२	-२	७७,०२,१२,६९०	७९,०९,६४,८७९	-२	७९,०९,६४,८७७
सास तथा औद्योगिक सम्पति	१,४२,४३,४६२	१	१,४२,४३,४६३	६,१४,१४,४५५	-	६,१४,१४,४५५
स्थगन कर सम्पति	६,३८,५८,३६३	-६,३८,५८,३६३	-	७,३३,७६,०४९	-७,३३,७६,०४९	-

विवरण	२०७३ श्रावण ०१			२०७४ आषाढ ३१		
	पहिलेको GAAP	NFRS को असर थाप/ (घट)	Opening NFRS Statement of Financial Position	पहिलेको GAAP	NFRS को असर थाप/ (घट)	Opening NFRS Statement of Financial Position
अन्य सम्पत्ति	३,१३,५३,७१,१३१	-१,७४,७७,०४,२२७	१,३८,७६,६६,९०४	३,७५,८१,५०,१९९	-२,१९,२२,१५,२४४	१,५६,५९,३४,९५५
जम्मा	१,२७,३०,०१,९५,३७३	४,०४,७०,९३,१६४	१,३१,३४,७२,८८,५३७	१,४०,३३,२०,६०,१८२	३,६८,५८,००,९४६	१,४४,०१,७८,६१,१२८
दायित्वहरू:						
बैंक तथा वित्तीय संस्थालाई दिने बाँकी	२,८७,९१,७४,१६३	३,८९,९५०	२,८७,९५,६४,११३	४,५१,६५,७१,३५०	-१,१९,०९,२०८	४,५०,४६,६२,१४२
नेपाल राष्ट्र बैंकलाई दिने बाँकी	-	-	-	-	१,३३,८५,०००	१,३३,८५,०००
Derivative वित्तीय आकरण	-	-	-	-	-	-
ग्राहकबाट प्राप्त निक्षेप	१,०९,२८,८०,९७,५८६	१७,२५९	१,०९,२८,८१,१४,८४५	१,१७,४३,५८,९५,४५२	४,६७,३००	१,१७,४३,६३,६२,७५२
सापटी (Borrowing)	-	-	-	-	-	-
आयकर दायित्व	-	-	-	-	-	-
Provisions	-	-	-	-	-	-
स्थान कर दायित्व	-	१,१६,३१,०४,५०१	१,१६,३१,०४,५०१	-	१,०४,१८,८९,९०५	१,०४,१८,८९,९०५
अन्य दायित्वहरू	३,२३,९८,६४,४२५	१,८७,०१,५८५	३,२५,८५,६६,०१०	३,९८,४७,५८,५९८	३,७६,१८,८२७	४,०२,२३,७७,४२५
जारी गरेको ऋणपत्र	३०,००,००,०००	-	३०,००,००,०००	३०,००,००,०००	-	३०,००,००,०००
Subordinated दायित्वहरू	-	-	-	-	-	-
कुल दायित्व	१,१५,७०,७१,३६,१७४	१,१८,२२,१३,२९५	१,१६,८८,९३,४९,४६९	१,२६,२३,७२,२५,४००	१,०८,१४,५१,८२४	१,२७,३१,८६,७७,२२४
जेठा:						
शेयर पूँजी	६,१८,३५,४०,४८०	१९,६६,५२०	६,१८,५५,०७,०००	६,०४,११,५९,१००	२०,६१,९००	६,०४,३२,२१,०००
शेयर प्रिमियम	७४,०००	-	७४,०००	७४,०००	-	७४,०००
सञ्चित आम्दानी	६१,८३,५३,१३७	५०,०७,८५,५८५	१,११,९१,३८,७२२	३३,३७,६८,०१२	५९,९४,८५,७५९	९३,३२,५३,७७१
जोडा तथा कोषहरू	४,७९,१०,९१,५८२	२,३६,२१,२७,७६४	७,१५,३२,१९,३४६	५,७१,९८,३३,६७०	२,००,२८,०१,४६३	७,७२,२६,३५,१३३
Total equity attributable to equity holders	११,५९,३०,५९,१९९	२,८६,४८,७९,८६९	१४,४५,७९,३९,०६८	१४,०९,४८,३४,७८२	२,६०,४३,४९,१२२	१६,६९,९१,८३,९०४
नियन्त्रण नभएको स्वार्थ						
कुल जेठा	११,५९,३०,५९,१९९	२,८६,४८,७९,८६९	१४,४५,७९,३९,०६८	१४,०९,४८,३४,७८२	२,६०,४३,४९,१२२	१६,६९,९१,८३,९०४
जम्मा दायित्वहरू र जेठा	१,२७,३०,०१,९५,३७३	४,०४,७०,९३,१६४	१,३१,३४,७२,८८,५३७	१,४०,३३,२०,६०,१८२	३,६८,५८,००,९४६	१,४४,०१,७८,६१,१२८

५.११.३.१ Effect of NFRS adoption for the statement of financial position - Bank

मिति श्रावण १, २०७३ को पूर्व GAAP अनुसारको वित्तीय विवरण NFRS अन्तर्गत निम्न प्रकारले पुनरवर्गीकरण भएको छ

रु.

व्याख्यात्मक नोट नं.	Explanation of changes resultant of transition to NFRS	पूर्व GAAP बमोजिम	NFRS Transitional changes				NFRS बमोजिम
			पुनरवर्गीकरण		पुनरमाण		
			Dr.	Cr.	Dr.	Cr.	
१. नगद तथा नगद बराबर	NRB मौज्जात रकम पुनर्वर्गीकृत माग तथा अल्प सूचनामा प्राप्त हुने रकमबाट आर्जन भएको ब्याज तर प्राप्त हुन बाँकी	५,२५,६२,५०,८२३	-	-	-	-	५,८५,३२,३१,४८७
२. नेपाल राष्ट्र बैंकमा रहेको मौज्जात	नगद तथा नगद सरहमा पुनर्वर्गीकृत	-	-	-	-	-	-
३. माग तथा अल्प सूचनामा प्राप्त हुने रकम (निदेशी मुद्रा)	अन्य सम्पत्तिबाट पुनर्वर्गीकृत माग तथा अल्प सूचनामा प्राप्त हुने रकम (निदेशी मुद्रा)	१८,१५,३६,४१,१७७	-	-	-	-	१८,२६,६७,६९,५६०
४. बैंक तथा वित्तीय संस्थालाई दिएको कर्जा सापटी	फेरबदल नभएको	१८,१५,३६,४१,१७७	-	-	-	-	१८,२६,६७,६९,५६०
५. ग्राहकलाई दिएको कर्जा तथा सापटी	कर्जा तथा सापटबाट आर्जन भएको ब्याज तर प्राप्त हुन बाँकी	७३,३२,७३,३२,२८४	-	-	५३,७२,७०,५०९	-	७५,४३,४४,६९,८७१
	अन्य सम्पत्तिबाट पुनर्वर्गीकृत कर्मचारी कर्जा	-	-	-	-	-	-
	कर्मचारी कर्जाबाट आर्जन भएको ब्याज तर प्राप्त हुन बाँकी	-	-	-	३,५४,६२१	-	-
	NFRS अन्तर्गत दाखिला भएको कर्मचारी लाभको अग्रिम शुकानी	-	-	-	-	-	-
	अन्य सम्पत्तिबाट पुनर्वर्गीकृत कर्मचारी कर्जाको ब्याज आठवानी	-	-	-	-	-	-
६. लगानी उद्देश्यका हितोपात्र	Fair value को आधारमा उधार्को पहिचान	१७,८२,६९,०८,३२६	-	-	-	-	२१,४६,५०,१५,६००
	अन्य सम्पत्तिबाट पुनर्वर्गीकृत लगानीमा पाकेको ब्याज आठवानी	-	-	-	३,५७,३०,८५,०४६	-	-
	लगानीमा भएको नोक्सानी व्यवस्थाबाट फिर्ता	-	-	-	-	-	-
७. स्थापन कर सम्पत्ति	NFRS अन्तर्गतको पुनर्माणबाट सिर्जित स्थापन कर सम्पत्ति तथा स्थापन कर दायित्व समायोजन	६,३८,५८,३६३	-	-	-	-	-
		३,१३,५३,७१,१२१	-	-	-	-	१,३८,७६,६६,९०४

व्याख्यात्मक नोट नं.	Explanation of changes resultant of transition to NFRS	पूर्व GAAP बमोजिम	NFRS Transitional changes				NFRS बमोजिम
			पुनरवर्गीकरण		पुनरमापन		
			Dr.	Cr.	Dr.	Cr.	
१०. अन्य सभपति	सम्बन्धित शीर्षक (bond, T-bills, placement etc) मा पुनर्वर्गीकृत लगानीमा पाकेको ब्याज आम्दानी कर्मचारी कर्जा शीर्षकमा पुनर्वर्गीकृत कर्मचारी कर्जा कर्मचारी कर्जा शीर्षकमा पुनर्वर्गीकृत कर्मचारी कर्जाबाट पाकेको ब्याज आम्दानी अग्रिम कर्मचारी लाभ दाखिला	-	१,९०,४६,८८०	-	-	-	
११. बैंक तथा वित्तिय संस्थालाई तिर्ने बाँकी	अन्य दाखिलबाट पुनर्वर्गीकृत घायलमक तथा सापटीमा तिर्नु पर्ने ब्याज	-	२५,७३,४९,५१२	-	-	-	
१२. नेपाल राष्ट्र बैंकलाई तिर्ने बाँकी	NFR मौजदात रकम पुनर्वर्गीकृत Reclass from Due to Bank and Financial Institution	-	-	३,८९,९५०	-	-	
१३. ग्राहकबाट प्राप्त लिक्षप	Reclass From Other Liabilities (interest payable on deposits)	१,०९,३८,८०,९७५.८६	-	-	१७,२५९	१,०९,३८,८०,९७५.८६	
१४. स्थानान्तरण कर दाखिल	स्थानान्तरण कर दाखिल NFRS को समायोजनका कारण स्थानान्तरण कर सभपतिको समायोजन	-	-	-	१,१६,३१,०४,५०१	-	
१५. अन्य दाखिलहरू	Reclass to due to bank and Financial Institution Reclass to deposits from customer Actuarial बल्ल्याङ्कनका कारण दाखिल वृद्धि Fraction of Share adjustment to share capital	३,२३,९८,६४,४२५	-	३,८९,९५०	-	३,२३,९८,६४,४२५	
१६. शेयर पूँजी	Fraction of Share adjustment Reclass from other Liabilities	६,१८,३५,४०,४८०	-	-	-	६,१८,३५,४०,४८०	
१७. सञ्चित आम्दानी	सञ्चित नाफामा पुनरमापनको फेरबदलको परिचालन	६,१८,३५,४०,४८०	-	१९,६६,५२०	-	६,१८,३५,४०,४८०	
१८. जगडा तथा कोषहरू	GAAP अन्तर्गतको स्थानान्तरण कर कोष सञ्चित नाफामा पुनरवर्गीकरण गरिएको लगावी उद्देश्य भएको धितोपत्रको fair Value कोष Actuarial नोटेशन अन्य कोषहरूमा राखिएको	-	-	-	६,३८,५८,३६३	-	
		-	-	५,००,७८,५८५	-	५,००,७८,५८५	
		-	-	-	-	१,११,३१,३८,७२२	
		-	-	-	-	७,१५,३२,९९,३४६	
		-	-	७,५९,१०,९९,५८२	-	७,५९,१०,९९,५८२	
		-	-	-	-	२,५०,११,५९,५३२	
		-	-	७,५९,१०,९९,५८२	-	७,५९,१०,९९,५८२	

**५.११.३.१ Effect of NFRS adoption for the statement of financial position - Bank
(Explanatory Notes)**

मति आषाढ ३१, २०७८ को पूर्व GAAP अनुसारको वित्तीय विवरण NFRS अन्तर्गत निम्न प्रकारले पुनरवर्गीकरण भएको छ

व्याख्यात्मक नोट नं.	Explanation of changes resultant of transition to NFRS	पूर्व GAAP बमोजिम	NFRS Transitional changes				NFRS बमोजिम
			पुनरवर्गीकरण		पुनरमाण		
			Dr.	Cr.	Dr.	Cr.	
१.	नजाद तथा नजाद बराबर NFRB मौज्जात रकम पुनर्वर्गीकृत माडा तथा अल्प सूचनामा प्राप्त हुने रकमबाट आर्जन भएको ब्याज तर प्राप्त हुन बाँकी	२,८१,७३,२७२	-	-	-	-	७,१६,७१,६०,५९०
२.	नेपाल राष्ट्र बैंकमा रहेको मौज्जात नजाद तथा नजाद सरहमा पुनर्वर्गीकृत	-	४,३४,९८,३३,३०८	-	-	-	-
३.	माडा तथा अल्प सूचनामा प्राप्त हुने रकम (Placement) Accrued interest on foreign Placement transferred from other asset	१०,२७,४४,०३,००४	-	-	४,३४,९८,३३,३०८	-	५,९२,४४,६९,६९६
४.	बैंक तथा वित्तीय संस्थालाई दिइएको कर्जा सापटी लघुवित्तलाई लगाएको व्यवस्था शुल्क	२०,३६,५३,५२,७६१	-	-	-	-	२०,५१,४७,०४,८९३
५.	ग्राहकलाई दिइएको कर्जा तथा सापटी कर्जा तथा सापटबाट आर्जन भएको ब्याज तर प्राप्त हुन बाँकी	३,३२,२३,२२,०११	-	-	१,४९,३३,५२,१३२	-	३,३२,२३,२२,०११
६.	ग्राहकलाई दिइएको कर्जा तथा सापटी Reclass from Other asset (Staff Loan And advances)	८६,५५,४८,०५,३९५	-	-	-	६३,१८,२७,१८९	८९,१४,९०,१९,३१२
७.	नजाद तथा नजाद बराबर Reclass from Other asset (Staff Loan And advances)	-	२,५८,०३,८३,३७०	-	-	-	-
८.	नजाद तथा नजाद बराबर कर्मचारी कर्जाबाट आर्जन भएको ब्याज तर प्राप्त हुन बाँकी	-	-	-	४,८५,१८५	-	-
९.	नजाद तथा नजाद बराबर NFRS अन्तर्गत दाखिला भएको कर्मचारी लाभाको अग्रिम शुल्कानी	-	-	-	-	९२,८८,९७,९४४	-
१०.	नजाद तथा नजाद बराबर Reclass from Other Assets (Interest Receivable on Staff Loan)	-	३१,०४,१६,११६	-	-	-	-
११.	नजाद तथा नजाद बराबर Fair Value को आधारमा जेथाको परिचयन	१२,११,०३,०७,६५९	-	-	-	-	१५,३१,८१,३३,८५०
१२.	नजाद तथा नजाद बराबर Interest Accrued on Investment Reclass from Other assets	-	-	-	३,१२,५८,५४,४३५	-	-
१३.	नजाद तथा नजाद बराबर Interest Accrued on Investment Reclass from Other assets	-	-	-	८,०९,६१,५७०	-	-

व्याख्यात्मक नोट न.	Explanation of changes resultant of transition to NFRS	पूर्व GAAP बमोजिम	NFRS Transitional changes				NFRS बमोजिम
			पुनर्वर्गीकरण		पुनरमाण		
			Dr.	Cr.	Dr.	Cr.	
	लगाबीमा नोकसानो व्यवस्थाको रिमर्सल	-	-	१०,१०,१८६	-	-	
९.	स्थान कर सम्पति Deferred tax assets set off with Deferred tax liabilities arising on NFRS remeasurements	७,३३,७६,०४९	-	-	-	-	
		३,७५,८१,४०,१९९	-	-	७,३३,७६,०४९	-	
१०.	अन्य सम्पति Income receivable on investment Reclass to Respective head(bond, T-bills, placement etc)	-	२३,०३,१३,७०१	-	-	-	
	Reclass to loan and advances to customer(staff loan and advance)	-	२,५८,०३,८३,३७०	-	-	-	
	Reclass to loan and advances to customer(Interest receivable on staff loan)	-	३१,०४,१६,११६	-	-	-	
	अडिम कर्मचारी लाम दाखिला	-	-	९,२,८८,९७,९४४	-	-	
११.	बैंक तथा वित्तीय संस्थालाई तिर्नु बाँकी Reclass from Other Liabilities (interest payable on borrowing/bonds)	४,५१,६५,७१,३५०	-	-	-	४,५०,४६,६३,१४२	
	NFRS नौचवाल रकम पुनर्वर्गीकृत	-	१,३३,८५,०००	-	-	-	
१२.	नेपान राष्ट्र बैंकलाई तिर्नु बाँकी Reclass from Due to Bank and Financial Institution	-	१,३३,८५,०००	-	-	-	
१३.	ग्राहकबाट प्राप्त बिलिएप Reclass From Other Liabilities (interest payable on deposits)	१,१७,४३,५८,९५,४५२	-	-	-	१,१७,४३,६३,६३,७५२	
१४.	स्थान कर दाखिल स्थान कर दाखिल NFRS को समायोजनका कारण	-	-	१,०४,१८,८९,९०५	-	-	
	स्थान कर सम्पतिको समायोजन	-	-	-	-	-	
१५.	अन्य दाखिलहरू Reclass to due to bank and Financial Institution	३,९८,४७,५८,५९८	-	-	-	४,०२,२३,७७,४२३	
	Reclass to deposits from customer	-	१४,७५,७९२	-	-	-	
	Actuarial वॉल्यूमिङका कारण दाखिल वृद्धि	-	-	-	४,६७,३००	-	
	Fraction of Share adjustment to share capital	-	-	-	-	४,१६,२३,८१७	
१६.	शेयर पूँजी Fraction of Share adjustment Reclass from other Liabilities	८,०४,११,५९,१००	-	२०,६१,९००	-	८,०४,३२,२१,०००	
		-	२०,६१,९००	-	-	-	

व्याख्यात्मक नोट नं.	Explanation of changes resultant of transition to NFRS	पूर्व GAAP बमोजिम	NFRS Transitional changes				NFRS बमोजिम
			पुनरवर्गीकरण		पुनरमाण		
			Dr.	Cr.	Dr.	Cr.	
१७.	सञ्चित आम्दानी	३३,३७,६८,०१२	-	-	-	-	९३,३२,५३,७७१
	सञ्चित नाफामा पुनमाणका फेरबदलको पहिचान	-	५९,९४,८८,५५९	-	-	-	-
१८.	जोडा तथा कोषहरू	५,७१,९८,३३,६७०	-	-	-	-	७,७२,२६,३५,१३४
	GAAP अन्तर्गतको स्थापन कर कोष सञ्चित नाफामा पुनरवर्गीकरण जारिपुको	-	-	७,३३,७६,०४९	-	-	-
	लगावी उद्देश्य भएको वित्तोपत्रको fair Value कोष	-	-	-	२,१८,८०,९८,१०४	-	-
	Actuarial नोक्सान अन्य काषहरूमा राखिएको	-	-	११,१९,२०,५९१	-	-	-

नबिल बैंक लिमिटेड

NFRS ले बैंकको नाफा नोक्सान तथा अन्य विस्तृत आयमा ल्याएको परिवर्तन सम्बन्धी विवरण
मिति २०७३ श्रावण ०१ देखि २०७४ आषाढ ३१ सम्म

५.११.४ Effect of NFRSs adoption for statement of profit or loss and other comprehensive income - Bank

रु.

विवरण	व्याख्यात्मक नोट न.	३१ आषाढ २०७४ (GAAP बमोजिम प्रस्तुत गरिएको पछिल्लो अवधिको विवरण)		
		पुर्व GAAP बमोजिम	NFRS को असर थप/(घट)	NFRS बमोजिम
ब्याज आम्दानी	१	८,०६,५५,९१,४६०	१०,३२,७८,२१६	८,१६,८८,६९,६७६
ब्याज खर्च	२	२,६०,६०,९०,६४२	-	२,६०,६०,९०,६४२
सुद ब्याज आम्दानी		५,४५,९५,००,८१८	१०,३२,७८,२१६	५,५६,२७,७९,०३४
शुल्क तथा कमिशन आम्दानी	३	५७,९८,०२,६८७	३७,०९,१८,१४४	९५,०७,२०,८३१
शुल्क तथा कमिशन खर्च	४	-	१,५३,५०,६७२	१,५३,५०,६७२
सुद शुल्क तथा कमिशन आम्दानी		५७,९८,०२,६८७	३५,५५,६७,४७२	९३,५३,७०,१५९
सुद ब्याज, शुल्क तथा कमिशन आम्दानी		६,०३,९३,०३,५०५	४५,८८,४५,६८८	६,४९,८१,४९,१९३
सुद सटही घटबढ आम्दानी	५	६४,७२,६६,२५१	-३२,५६,६६,५११	३२,१५,९९,७४०
अन्य सञ्चालन आम्दानी	६	३८,२१,०७,२७१	१०,३४,४७,४२३	४८,५५,५४,६९४
कुल सञ्चालन आम्दानी		७,०६,८६,७७,०२७	२३,६६,२६,६००	७,३०,५३,०३,६२७
सुद सम्भावित नोक्सानी व्यवस्था //(फिर्ता)	७	-१,१६,४१,३२१	-७,६८,८३३	-१,२४,१०,१५४
सुद सञ्चालन आम्दानी		७,०८,०३,१८,३४८	२३,७३,९५,४३३	७,३१,७७,१३,७८१
सञ्चालन खर्च	८	१,४४,६५,००,४७२	-२,३३,५६,५०६	१,४२,३१,४३,९६६
कर्मचारी खर्च	९	५५,०८,९५,८३८	-१,५४,३३,०१२	५३,५४,६२,८२६
अन्य सञ्चालन खर्च	९	५५,०८,९५,८३८	-१,५४,३३,०१२	५३,५४,६२,८२६
ह्रास कटौती	१०	१०,१५,१८,२५१	-	१०,१५,१८,२५१
सञ्चालन मुनाफा		४,९८,१४,०३,७८७	२७,६१,८४,९५१	५,२५,७५,८८,७३८
गैर सञ्चालन आम्दानी	११.००	१६,००,४१,०६९	-१४,३८,९४,६३४	१,६१,४६,४३५
गैर सञ्चालन खर्च	१२	-	४८,८६,७६२	४८,८६,७६२
सम्पूर्ण कारोबार समावेश पछिको सुद मुनाफा		५,१४,१४,४४,८५६	१२,७४,०३,५५५	५,२६,८८,४८,४११
आयकर खर्च		-	-	-
आय कर व्यवस्था	१३	१,५३,७७,६२,२२०	-०.३३	१,५३,७७,६२,२२०
स्थगन कर खर्च / (आम्दानी)	१४	-९५,१७,६८६	३,८२,२१,०६७	२,८७,०३,३८१
सुद नाफा/(नोक्सान)		३,६१,३२,००,३२२	८,९१,८२,४८८	३,७०,२३,८२,८१०
अन्य Comprehensive Income	१५	-	-३४,९८,०८,६१४	-३४,९८,०८,६१४
Total Comprehensive Income		३,६१,३२,००,३२२	-२६,०६,२६,१२६	३,३५,२५,७४,१९६

5.11.4. Effect of NFRSs adoption for statement of profit or loss and other comprehensive income - Bank

Stated herein below is explanation of the deviations between the figures reported in financial statements prepared in accordance with NFRS and those reported in accordance with previous GAAP for the year ended Asar 31, 2074 (July 15, 2017)

१. ब्याज आम्दानी

विवरण	पुनरवर्गीकरण/ पुनरमापनले आएको फरक			
	पूर्व GAAP बमोजिम	डेबिट	क्रेडिट	NFRS बमोजिम
पूर्व GAAP बमोजिमको हिसाब	८,०६,५५,९१,४६०	-		८,०६,५५,९१,४६०
पुनरमापनका असरहरु:				
ग्राहकलाई दिइएको कर्जा तथा सापटीको अक्रुअल लेखांकन		-	९,४५,५६,६८०	९,४५,५६,६८०
कर्मचारी कर्जाको अक्रुअल लेखांकन		-	१,३०,५६४	१,३०,५६४
कर्मचारी कर्जाको Fair Value मा ब्याज पहिचान		-	८५,९०,९७२	८५,९०,९७२
NFRS बमोजिमको हिसाब		-	१०,३२,७८,२१६	८१६,८८,६९,६७६

३. शुल्क तथा कमिशन आम्दानी

विवरण	पुनरमापनले आएको फरक			
	पूर्व GAAP बमोजिम	डेबिट	क्रेडिट	NFRS बमोजिम
पूर्व GAAP बमोजिमको हिसाब	५७,९८,०२,६८७	-		५७,९८,०२,६८७
पुनरवर्गीकरणका असरहरु		-	३७,०९,१८,१४४	३७,०९,१८,१४४
NFRS बमोजिमको हिसाब		-	३७,०९,१८,१४४	९५,०७,२०,८३१

The changes in fees and commission income is due to regrouping and reclassifying of certains items required under NFRS financial statements which is different from GAAPs financial statements.

४. शुल्क तथा कमिशन खर्च

विवरण	पुनरमापनले आएको फरक			
	पूर्व GAAP बमोजिम	डेबिट	क्रेडिट	NFRS बमोजिम
पूर्व GAAP बमोजिमको हिसाब	-			
पुनरवर्गीकरणका असरहरु:				
ए.टि.एम्. व्यवस्थापन शुल्क		४६,१४,१६८	-	४६,१४,१६८
DD/ TT/ Swift शुल्क		७५,६६,९२३	-	७५,६६,९२३
विप्रेषण शुल्क तथा कमिशन		३१,६९,५८१	-	३१,६९,५८१
NFRS बमोजिमको हिसाब		१,५३,५०,६७२	-	१,५३,५०,६७२

The changes in fees and commission expense is due to regrouping and reclassifying of certains items required under NFRS financial statements which is different from GAAPs financial statements.

५. शुद्ध व्यापारिक आमदानी

रु.

विवरण	पुनरमापनले आएको फरक			
	पूर्व GAAP बमोजिम	डेबिट	क्रेडिट	NFRS बमोजिम
पूर्व GAAP बमोजिमको हिसाब	६४,७२,६६,२५१			६४,७२,६६,२५१
पुनरवर्गीकरणका असरहरू:				
व्यापारिक सम्पत्तिमा ब्याज आमदानी		३२,५६,६६,५११	-	-३२,५६,६६,५११
NFRS बमोजिमको हिसाब		३२,५६,६६,५११	-	३२,१५,९९,७४०

The changes in net trading income is due to regrouping and reclassifying of certain items required under NFRS financial statements which is different from GAAPs financial statements.

६. अन्य सञ्चालन आमदानी

रु.

विवरण	पुनरमापनले आएको फरक			
	पूर्व GAAP बमोजिम	डेबिट	क्रेडिट	NFRS बमोजिम
पूर्व GAAP बमोजिमको हिसाब	३८,२१,०७,२७१			३८,२१,०७,२७१
पुनरवर्गीकरणका असरहरू			१०,३४,४७,४२३	१०,३४,४७,४२३
NFRS बमोजिमको हिसाब		-	१०,३४,४७,४२३	४८,५५,५४,६९४

The changes in other operating income is due to regrouping and reclassifying of certain items required under NFRS financial statements which is different from GAAPs financial statements.

७. शुद्ध सम्भावित नोक्सानी व्यवस्था / (फिर्ता)

रु.

विवरण	पुनरमापनले आएको फरक			
	पूर्व GAAP बमोजिम	डेबिट	क्रेडिट	NFRS बमोजिम
पूर्व GAAP बमोजिमको हिसाब				-
पुनरमापनका असरहरू:				-
लगानीमा सम्भावित नोक्सानी व्यवस्था / (फिर्ता)	७,६८,८३३	-७,६८,८३३	-	-
NFRS बमोजिमको हिसाब		-७,६८,८३३	-	-

८. कर्मचारी खर्चहरू

रु.

विवरण	पुनरमापनले आएको फरक			
	पूर्व GAAP बमोजिम	डेबिट	क्रेडिट	NFRS बमोजिम
पूर्व GAAP बमोजिमको हिसाब	९३,२३,५५,९८६	-		९३,२३,५५,९८६
कर्मचारी बोनस खर्चहरूमा पुनरवर्गीकरणका असरहरू	५१,४१,४४,४८६			५१,४१,४४,४८६
पुनरमापनका असरहरू:				
कर्मचारीहरूलाई दिएको कर्जाको ब्याज आमदानीको अत्रुअल लेखांकन		८५,९०,९७२	-	८५,९०,९७२
Actuarial valuation को कारण कर्मचारी खर्च (Gratuity) मा आएको कमी			२,७४,६८,०२४	-२,७४,६८,०२४
Actuarial valuation को कारण कर्मचारी खर्च (Leave Encashment) मा आएको कमी			४४,७९,४५४	-४४,७९,४५४
NFRS बमोजिमको हिसाब		८५,९०,९७२	३,१९,४७,४७८	१,४२,३९,४३९

९. अन्य सञ्चालन खर्चहरू

रु.

विवरण	पुनरमापनले आएको फरक			NFRS बमोजिम
	पूर्व GAAP बमोजिम	डेबिट	क्रेडिट	
पूर्व GAAP बमोजिमको हिसाब	५५,०८,९५,८३८			५५,०८,९५,८३८
पुनरवर्गीकरणका असरहरू			१,५४,३३,०१२	-१,५४,३३,०१२
NFRS बमोजिमको हिसाब		-	१,५४,३३,०१२	५३,५४,६२,८२६

The changes in other operating expense is due to regrouping and reclassifying of cetains items required under NFRS financial statements which is different from GAAPs financial statements.

१०. अन्य सञ्चालन आमदानी

रु.

विवरण	पुनरमापनले आएको फरक			NFRS बमोजिम
	पूर्व GAAP बमोजिम	डेबिट	क्रेडिट	
पूर्व GAAP बमोजिमको हिसाब	१६,००,४१,०६९		-	१६,००,४१,०६९
पुनरवर्गीकरणका असरहरू		१४,३८,९४,६३४		-१४,३८,९४,६३४
NFRS बमोजिमको हिसाब		१४,३८,९४,६३४	-	१,६१,४६,४३५

The changes in Non operating income is due to regrouping and reclassifying of cetains items required under NFRS financial statements which is different from GAAPs financial statements.

११. अन्य सञ्चालन खर्च

रु.

विवरण	पुनरमापनले आएको फरक			NFRS बमोजिम
	पूर्व GAAP बमोजिम	डेबिट	क्रेडिट	
पूर्व GAAP बमोजिमको हिसाब	-		-	-
पुनरवर्गीकरणका असरहरू		४८,८६,७६२		४८,८६,७६२
NFRS बमोजिमको हिसाब		४८,८६,७६२	-	४८,८६,७६२

The changes in Non operating expense is due to regrouping and reclassifying of cetains items required under NFRS financial statements which is different from GAAPs financial statements.

१२. आयकर खर्च

रु.

विवरण	पुनरमापनले आएको फरक			NFRS बमोजिम
	पूर्व GAAP बमोजिम	डेबिट	क्रेडिट	
पूर्व GAAP बमोजिमको हिसाब	-९५,१७,६८६			-९५,१७,६८६
पुनरमापनका असरहरू				
कर्जा तथा सापटबाट आर्जन भएको ब्याज तर प्राप्त हुन बाँकी		२,८४,०६,१७३	-	२,८४,०६,१७३
लगानीमा सम्भावित नोक्सानी व्यवस्थाको रिभर्सल		२,३०,६५०	-	२,३०,६५०
कर्मचारी अवकाश दायित्वको पुनरमापन		९५,८४,२४३	-	९५,८४,२४३
NFRS बमोजिमको हिसाब		३,८२,२१,०६७	-	२,८७,०३,३८१

१३. अन्य विस्तृत आम्दानी

रु.

विवरण	पुनरमापनले आएको फरक			
	पूर्व GAAP बमोजिम	डेबिट	क्रेडिट	NFRS बमोजिम
GAAP बमोजिमको मौज्दात		-		-
पुनरमापनको असर :				
बजार मूल्यमा वर्गिकृत Equity शेयर लगानीको पुनरमूल्याङ्कन फाइदा / (घाटा)		-४४,७२,३०,६११	-	-४४,७२,३०,६११
Actuarial Gain/(Loss) on defined benefit plans		-५,२४,९५,९८०	-	-५,२४,९५,९८०
माथि उल्लेखित विवरणसँग सम्बन्धित आय कर		१४,९९,१७,९७७	-	१४,९९,१७,९७७
NFRS बमोजिम		-३४,९८,०८,६१४	-	-३४,९८,०८,६१४

नबिल बैंक लिमिटेड

NFRS ले बैंकको नगद प्रवाहमा ल्याएको परिवर्तन सम्बन्धी विवरण
मिति २०७३ श्रावण ०१ देखि २०७४ आषाढ ३१ सम्म

5.11.5 Effect of NFRSs adoption for statement of cash flows

रु.

विवरण	व्याख्यात्मक नोट न.	३१ आषाढ २०७४		
		पूर्व GAAP बमोजिम	Effects of Transition to NFRS	NFRS बमोजिम
कारोबार सञ्चालनबाट नगद प्रवाह	१	५,८९,३६,६३,९६३	-८,८९,९५,४८,२८६	-३,००,५८,८४,३२३
सुद लगानीबाट नगद प्रवाह	१	-२,६६,७१,८८,९९२	८,८४,५७,३३,९०१	६,१७,८५,४४,९०९
वित्तीय कारोबारबाट भएको सुद नगद प्रवाह	१	-३९,७५,९३,५०९	-१,४६,११,३७,९७४	-१,८५,८७,३१,४८३
नगद तथा नगद सरहका उपकरणमा भएको सुद वृद्धि / (घटि)	०	२,८२,८८,८१,४६२	-१,५१,४९,५२,३५९	१,३१,३९,२९,१०३
नगद तथा नगद सरहका उपकरणको शुरु मौज्दात	२	१०,२६,२८,४८,८२५	-४,४०,९६,१७,३३८	५,८५,३२,३१,४८७
नगद तथा नगद सरहका अन्तिम मौज्दात	०	१३,०९,१७,३०,२८६	-५,९२,४५,६९,६९७	७,१६,७१,६०,५९०

व्याख्यात्मक नोट न.

- कारोबार सञ्चालनबाट, लगानी कारोबारबाट तथा वित्तीय कारोबारबाट भएको नगद प्रवाहको फरक NFRS बमोजिमको पुनरवर्गीकरणको असर हो ।
- नगद तथा नगद सरहका मौज्दातको फरक NFRS बमोजिमको पुनरवर्गीकरणको असर हो ।

नबिल बैंक लिमिटेड

नेपाल राष्ट्र बैंकको परिपत्र नं. बै. वि. नि. वि./नीति/परिपत्र/क स १०/०७८/७५ तथा बै. वि. नि. वि./नीति/परिपत्र/क स १०/२३/०७८/७५ बमोजिम तयार गरिएको आ. व. २०७८/७५ को चौथो त्रयमास

एकीकृत वित्तीय स्थितिको विवरण

रु. हजारमा

सम्पति	२०७५ आषाढ ३२		२०७८ चैत्र ३०		२०७८ आषाढ ३१	
	समूह	बैंक	समूह	बैंक	समूह	बैंक
नगद तथा नगद सरह	८,२२,४३,३२	७,९५,२३,५०	४,२१,२५,८९	४,१२,९३,६०	७,२९,३८,६७	७,१६,७१,६१
नेपाल राष्ट्र बैंकमा रहेको मौज्जात तथा माग तथा अल्प सूचनामा प्राप्त हुने रकम	१७,५३,२५,६६	१७,५३,२५,६६	१४,२१,२६,५९	१४,२१,२६,५९	२६,४३,९२,७५	२६,४३,९२,७५
कर्जा सापटी	१,१२,६५,१६,६१	१,१२,६५,१६,६१	१,०५,३२,०१,९१	१,०५,३२,०१,९१	९१,७३,५८,५७	९१,७३,५८,५७
Investment Securities	१७,५९,१९,२९	१७,४४,०३,७६	१८,३०,५७,४३	१८,१७,९५,४४	१५,४०,०८,४०	१५,२५,७१,४३
स्थिर सम्पति	१,००,७७,३८	९८,६२,६०	८९,८९,०४	८७,६४,३६	८०,६४,४१	७९,०९,६५
सास तथा अमौलिक सम्पति	५,०८,७१	५,०३,३५	५,२३,७०	५,१७,७८	६,१५,८८	६,१४,१४
अन्य सम्पति	४,७५,२८,९२	४,६९,०९,९१	४,७०,६३,५३	४,६५,९९,६५	३,७३,२७,२७	३,६५,३९,५८
कुल सम्पति	१,६१,८१,१९,८९	१,६१,३०,४५,३९	१,४७,७०,८८,०८	१,४७,४२,९९,३३	१,४५,४७,०५,९४	१,४५,१०,५७,७२
पूँजी तथा दायित्व						
शेयर पूँजी	८,०४,३२,२१	८,०४,३२,२१	८,०४,३२,२१	८,०४,३२,२१	६,१८,५५,०७	६,१८,५५,०७
जगेडा तथा कोषहरू	१३,०६,४३,५५	१२,८३,१५,६०	१२,४१,१६,६०	१२,१९,२७,२२	१२,५९,०४,३१	१२,३७,०१,१२
निक्षेप दायित्व	१,३६,२०,४८,६६	१,३५,९७,९३,३५	१,२३,१०,३९,६८	१,२३,०५,८६,०७	१,१८,९७,५४,६६	१,१८,८९,६६,२४
सापटी	३,२५,१८	३,२५,१८	५३,७१,९५	५३,७१,९५	३,०५,६३,१०	३,०५,६३,१०
जारी गरेको ऋणपत्र	६,००,००	६,००,००	३०,००,००	३०,००,००	३०,१४,७६	३०,१४,७६
अन्य दायित्वहरू	४,४०,७०,२९	४,३५,७९,०५	३,३१,२७,६४	३,२९,८१,८८	४,३६,१४,०५	४,२९,५७,४३
कुल पूँजी तथा दायित्व	१,६१,८१,१९,८९	१,६१,३०,४५,३९	१,४७,७०,८८,०८	१,४७,४२,९९,३३	१,४५,४७,०५,९४	१,४५,१०,५७,७२

एकीकृत नाफा नोक्सान हिसाब

रु. हजारमा

विवरण	२०७५ आषाढ ३२		२०७४ चैत्र ३०		२०७४ आषाढ ३१	
	समूह	बैंक	समूह	बैंक	समूह	बैंक
ब्याज आम्दानी	११,३८,६४,९८	११,३४,९८,६७	८,१५,१७,०१	८,१२,७९,९५	८,२०,२२,४९	८,१५,१६,८८
ब्याज खर्च	-५,०८,२७,१६	-५,०८,७८,०८	-३,५५,७२,४७	-३,५५,८२,१६	-२,५८,६८,६६	-२,६०,६०,९१
सुद ब्याज आम्दानी	६,३०,३७,८२	६,२६,२०,५९	४,५९,४४,५४	४,५६,९७,७९	५,६१,५३,८३	५,५४,५५,९७
शुल्क तथा कमिशन आम्दानी	१,११,७९,७२	१,०४,२८,७६	८०,११,११	७४,७६,५१	१,०३,४८,६१	९३,८१,१४
शुल्क तथा कमिशन खर्च	-३,८३,१०	-३,९३,८०	-२,८४,५९	-२,९२,०५	-२,८८,१४	-२,९७,३९
सुद शुल्क तथा कमिशन आम्दानी	१,०७,९६,६२	१,००,३४,९६	७७,२६,५२	७१,८४,४६	१,००,६०,४७	९०,८३,७५
अन्य सञ्चालन आम्दानी	५१,२३,८८	४९,६०,३८	४०,१८,६६	३९,३९,१३	५२,२९,८६	५०,९५,०४
कुल सञ्चालन आम्दानी	७,८९,५८,३३	७,७६,१५,९२	५,७६,८९,७३	५,६८,२१,३८	७,१४,४४,१५	६,९६,३४,७६
सुद सम्भावित नोक्सानी व्यवस्था / (फिर्ता)	-४,३७,००	-४,३७,००	-९१,४३	-९१,४३	-४,३८,५२	-४,३८,५२
सुद सञ्चालन आम्दानी	७,८५,२१,३३	७,७१,७८,९२	५,७५,९८,२९	५,६७,२९,९४	७,१०,०५,६३	६,९१,९६,२४
कर्मचारी खर्च	-१,७०,५४,१२	-१,६८,२१,७४	-१,२३,१७,३९	-१,२१,५२,९१	-१,३८,२७,८९	-१,३५,५८,४६
अन्य सञ्चालन खर्च	-७०,६९,०९	-६६,८८,९०	-४९,६७,०२	-४७,१८,५२	-६५,५३,४१	-६२,२६,७५
सञ्चालन मुनाफा	५,४३,९८,१२	५,३६,६८,२८	४,०३,१३,८८	३,९८,५८,५१	५,०६,२४,३४	४,९४,११,०३
गैर सञ्चालन आम्दानी (खर्च)	४४,२८,१४	४६,८२,१०	२५,५६,७२	२७,६१,४८	३०,७६,७९	३२,१६,००
सम्पूर्ण कारोबार समावेश पछिको सुद मुनाफा	५,८८,२६,२६	५,८३,५०,३८	४,२८,७०,६०	४,२६,२०,००	५,३७,०१,१३	५,२६,२७,०३
आयकर खर्च	-१,६५,५४,९२	-१,६४,१०,३२	-१,१७,९९,८४	-१,१६,९२,३४	-१,५३,४८,८०	-१,५०,१४,३९
सुद नाफा/(नोक्सान)	४,२२,७१,३४	४,१९,४०,०६	३,१०,७०,७६	३,०९,२७,६६	३,८३,५२,३३	३,७६,१२,६४
नाफा/(नोक्सान) हिसाब बाहिर का आम्दानी / (खर्च)	-७५,०२,७१	-७५,०२,७१	-८०,६३,२८	-८०,६३,२८	-३८,८६,०५	-३८,८६,०५
यस वर्षको सुद नाफा/ (नोक्सान) तथा नाफा/ (नोक्सान) हिसाब बाहिरको सुद आम्दानी / (खर्च) को जोड	३,४७,६८,६३	३,४४,३७,३५	२,३०,०७,४७	२,२८,६४,३७	३,४४,६६,२८	३,३७,२६,५८
नियन्त्रण नहुने स्वार्थको को हिस्सा	-२,३३,८९	-	-१,४३,५७	-	-४,२९,९३	-
नियन्त्रण नहुने स्वार्थको को हिस्सा पछिको सुद नाफा/ (नोक्सान) तथा नाफा/ (नोक्सान) हिसाब बाहिरको सुद आम्दानी / (खर्च) को जोड	३,४५,३४,७३	३,४४,३७,३५	२,२८,६३,९०	२,२८,६४,३७	३,४०,३६,३४	३,३७,२६,५८

विवरण	२०७५ आषाढ ३२		२०७६ चैत्र ३०		२०७६ आषाढ ३१	
	समूह	बैंक	समूह	बैंक	समूह	बैंक
नाफा/नोक्सान हिसाब अनुसार को सुद नाफा/ (नोक्सान)	४,२२,७१,३४	४,१९,४०,०६	३,१०,७०,७६	३,०९,२७,६६	३,८३,५२,३३	३,७६,१२,६४
जोड/घटाउ : नियमनकारी समायोजन	-१६,२६,५१	-१३,९२,६२	-३०,७७,६९	-२९,३४,१२	-१८,९९,५३	-१४,८०,६३
नियमनकारी समायोजन पछिको सुद सञ्चित नाफा/ (नोक्सान)	४,०६,४४,८३	४,०५,४७,४४	२,७९,९३,०७	२,७९,९३,५४	३,६४,५२,८०	३,६१,३२,००

सूचकाङ्कहरू

विवरण	२०७५ आषाढ ३२		२०७६ चैत्र ३०		२०७६ आषाढ ३१	
	समूह	बैंक	समूह	बैंक	समूह	बैंक
जोखिम भारित सम्पत्तिमा पूँजी कोषको प्रयाप्तता	१३.२६	१३.१८	१३.१०	१३.०२	१२.५२	१२.४२
निष्क्रिय कर्जा/कुल कर्जा	०.५५	०.५५	१.०७	१.०७	०.८०	०.८०
कुल नोक्सानी व्यवस्था / कुल निष्क्रिय कर्जा	२७८.१२	२७८.१२	१६५.९२	१६५.९२	२२१.७०	२२१.७०
कोषको लागत	४.७५	४.७५	४.६३	४.६३	२.७०	२.७०
कुल कर्जा / निक्षेप तथा प्राथमिक पूँजी (ने.रा.बैं. को निर्देशन बमोजिम)	७४.६८	७४.६८	७६.२०	७६.२०	६५.०९	६५.०९
आधार ब्याजदर (ने.रा.बैं. को निर्देशन बमोजिम)	७.७८	७.७८	७.३३	७.३३	६.६१	६.६१
आधारभूत प्रति शेयर आमदानी	५२.५६	५२.१४	५१.९८	५१.७४	६२.००	६०.८१
डाइल्यूटेड प्रति शेयर आमदानी	५२.५६	५२.१४	५१.९८	५१.७४	६२.००	६०.८१

नोट:

प्रस्तुत वित्तीय विवरण नेपाल राष्ट्र बैंकको परिपत्र नं. वि. नि. वि./नीति/परिपत्र/क स १/२३/०७६/७५ को अनुपालनामा नेपाल वित्तीय प्रतिवेदन मान (NFRS) अनुसार तयार पारिएको छ ।

कर्जा तथा लगानीलाई सोमा गरिएको नोक्सानी व्यवस्था घटाएर तथा सोमा आर्जित तर प्राप्त नभएको ब्याज देखाइएको छ । सोहि प्रकारले निक्षेपलाई सोमा पाकेको तर मुक्तानी हुन बाँकि ब्याज सहित देखाइएको छ ।

स्थिर सम्पत्ति तथा कार्यालय उपकरणको शिर्षक थप गरिएको छ ।

NFRS अघिको वित्तीय विवरण अनुसार कर्मचारी बोनसको गणना गरी सो रकमलाई कर्मचारी स्वर्च शिर्षक अन्तर्गत देखाइएको छ ।

आयकर स्वर्चको गणना NFRS अघिको वित्तीय विवरण अनुसार गरिएको छ र NFRS समायोजनबाट हुने थपघट रकममा स्थगन कर लेखाङ्कन गरिएको छ ।

नियमनकारी समायोजन पछिको सुद सञ्चित नाफा/ (नोक्सान) को रकम नेपाल राष्ट्र बैंकद्वारा निर्देशित साधारण जगेडा कोष, सटहि घटबढ कोष, संस्थागत सामाजिक उत्तरदायित्व कोष, कर्मचारी प्रशिक्षण तथा दक्षता अभिवृद्धि कोषहरूमा बॉडफॉड अघिको रकम हो ।

प्रति शेयर आमदानी (आधारभूत तथा डाइल्यूटेड) बाहेक उपरोक्त सबै सूचकाङ्कहरू NFRS अघिको वित्तीय विवरण अनुसार गणना गरिएको छ ।

एकीकृत वित्तीय विवरणहरू नबिल बैंक लिमिटेड (मुख्य कम्पनी) तथा नबिल इन्भेष्टमेण्ट बैंकिङ लिमिटेड (सहायक कम्पनी) को वित्तीय विवरणहरू एकीकृत गरी तयार गरिएको छ ।

एकीकृत वित्तीय विवरणमा मुख्य तथा सहायक कम्पनी बिचको अन्तर कम्पनी कारोबारहरूलाई समायोजन गरिएको छ ।

वित्तीय विवरणमा प्रस्तुत रकमहरू बाह्य लेखापरीक्षक तथा नियमनकारी निकायको निर्देशनमा संशोधन हुन सक्नेछ ।

तुलनात्मक प्रस्तुति तथा प्रस्तुतिमा एकरूपताको लागि रकमहरूलाई आवश्यकता अनुसार पूर्ववर्तिकरण तथा पूर्वलेखन गरिएको छ ।

बैंकको क्षेत्रगत कार्यसम्पादन

क्षेत्रगत कार्यसम्पादन मूल्याङ्कन प्रयोजनका लागि बैंकले व्यवस्थापनको दृष्टिकोणलाई अपनाएको छ । ७ वटा प्रदेशमा रहेका कार्यालयहरूको आधारमा आफ्नो क्षेत्रगत कार्यसम्पादनलाई विभाजन गरेर ७ वटा सञ्चालन ईकाई (Operating Segment) हरू परिभाषित गरेको छ । प्रत्येक ईकाईबाट हुने ब्याज आम्दानी, ब्याज खर्च, विदेशी मुद्रा कारोबारबाट हुने आम्दानी तथा अन्य आम्दानी तथा खर्चलाई त्यसै ईकाई अन्तर्गत देखाइएको छ । शेयरधनीको जेथा तथा कर खर्चलाई सञ्चालन ईकाईहरूमा छुट्याएर देखाइएको छैन । सञ्चालन ईकाईहरूको पहिचान बैंकको शाखा कार्यालय तथा रणनीतिक ईकाईहरूको भौगोलिक अवस्थितिका आधारमा तय गरिएको छ ।

रु. हजारमा

विवरण	प्रदेश नं १	प्रदेश नं २	प्रदेश नं ३	गण्डकी प्रदेश	प्रदेश नं ५	कर्णाली प्रदेश	प्रदेश नं ७	कुल
ईकाईको आम्दानी	९०,२३,५५	८०,९५,०२	१०,६१,४८,१९	३४,६०,८६	५६,९२,३७	९,१३	११,४०,७८	१३,३५,६९,९०
ईकाईको खर्च	-३६,६४,७२	-४०,२८,४०	-६,३२,८२,२३	-१२,४७,१६	-२४,५४,८३	-४४,६९	-४,९७,५०	-७,५२,१९,५२
सुद आम्दानी	५३,५८,८३	४०,६६,६१	४,२८,६५,९७	२२,१३,७१	३२,३७,५४	-३५,५५	६,४३,२७	५,८३,५०,३८
आयकर खर्च								१,६४,१०,३२
सुद नाफा/ (नोकसान)								४,१९,४०,०६
विवरण	प्रदेश नं १	प्रदेश नं २	प्रदेश नं ३	गण्डकी प्रदेश	प्रदेश नं ५	कर्णाली प्रदेश	प्रदेश नं ७	कुल
ईकाईको सम्पत्ति	१४,७२,२४,५२	१५,९५,१४,५३	१,१३,०२,५४,१५	६,००,९२,८१	९,५४,८६,११	९,९८,६०	१,९४,७४,६७	१,६१,३०,४५,३९
ईकाईको दायित्व	१३,७१,५५,१८	१५,१७,८६,६४	९५,१०,०८,०७	५,५७,०४,०६	८,९३,४१,०७	१०,६२,५३	१,८२,४०,०४	१,४०,४२,९७,५८
क्षेत्रगत विभाजन गर्न नसकिने जेथा								२०,८७,४७,८१
कुल दायित्व तथा जेथा								१,६१,३०,४५,३९

NFRS अनुसारको र NFRS लागू हुनु अघिको GAAP अनुसारको वित्तीय विवरणको हिसाब मिलाउन

रु. हजारमा

विवरण	२०७५ आषाढ ३२	२०७४ चैत्र ३०	२०७४ आषाढ ३१
NFRS अघिको वित्तीय विवरण अनुसारको सुद नाफा / नोकसान	४,०५,४७,४४	२,७९,९३,५४	३,६१,३२,००
नियमनकारी समायोजन :			
जोड: असुल हुन बाँकी ब्याज मुलतबीलाई आम्दानीमा गरिएको लेखाङ्कन	३,१०,५२	३,९०,६५	९,४६,८७
जोड: कर्जाको सम्भावित नोकसानी व्यवस्थाबाट फिर्ता	९,३०,२२	२४,४९,७३	-१,०२,६०
जोड: Actuarial valuation अनुसार बिदा वापतको व्यवस्थाबाट फिर्ता	१,१८,९५	-	५,४५,९४
जोड: स्थगन कर खर्चबाट फिर्ता	६,५६,४१	-	२,६८,०५
घटाउ: Actuarial valuation अनुसार अनुदान खर्चको लेखाङ्कन	-४,०४,०५	-	२,७४,७०
घटाउ: NFRS अनुसारको क्षय नोकसानी व्यवस्था	-२,१९,४३	९३,७५	-४,५२,३३
जोड: नियन्त्रण नहुने स्वार्थको हिस्सा	-	-	-
कुल नियमनकारी समायोजन	१३,९२,६२	२९,३४,१२	१४,८०,६३
NFRS अनुसारको सुद नाफा	४,१९,४०,०६	३,०९,२७,६६	३,७६,१२,६४

५.१३ लेखापरीक्षण नभएको र लेखापरीक्षण भएको वित्तीय नतिजाको तुलनात्मक विवरण

नबिल बैंक लिमिटेड
वित्तीय अवस्थाको विवरण
२०७५ साल आषाढ मसान्तको

रु.

विवरण	लेखापरीक्षण नभएको प्रकाशित वित्तीय नतिजा	लेखापरीक्षण भएको प्रकाशित वित्तीय नतिजा	फरक		फरकका कारणहरु
			रकम	प्रतिशत %	
सम्पति					
नगद तथा नगद सरह	७,९५,२३,५०,३६२	७,९५,२३,५०,३६२	-	०.००%	-
नेपाल राष्ट्र बैंकमा रहेको मौज्जात तथा माग तथा अल्प सूचनामा प्राप्त हुने रकम	१७,५३,२५,६६,३५७	१७,५३,२५,६६,३५७	-	०.००%	-
कर्जा सापटी	१,१२,६५,१६,६०,५४१	१,१३,६२,५१,५४,९५१	९७,३४,९४,४१०	०.८६%	NFRS लागू गर्न जारी वैकल्पिक व्यवस्था (CARVE OUT) अवलम्बन गरिएको तथा थप कर्जा नोक्सानी व्यवस्था भएको हुँदा
Investment Securities	१७,४४,०३,७६,४१२	१८,३८,८०,८२,८६५	९४,७७,०६,४५३	५.४३%	स्वामित्वमा रहेको शेयर संख्या तथा सुचिकृत नभएको शेयरको बजार मूल्यमा परिवर्तन हुँदा
स्थिर सम्पति	९,८,६२,६०,०५४	९,८,६२,६०,०५४	-	०.००%	-
सहायक कम्पनी तथा Associates मा लगानी	-	११,८०,००,०००	११,८०,००,०००	१००.००%	नयाँ शीर्षक थप भएको हुँदा
साख तथा अमौतिक सम्पति	५,०३,३४,८७२	५,०३,३४,८७२	-	०.००%	-
अन्य सम्पति	४,६९,०९,९०,६६३	२,३२,५३,२१,८६८	-२,३६,५६,६८,७९५	-५०.४३%	पुनरवर्गीकरणले गर्दा प्रस्तुतिमा परिवर्तन भएको हुँदा
कुल सम्पति	१,६१,३०,४५,३९,२६१	१,६०,९७,८०,७१,३२९	-३२,६४,६७,९३२	-०.२०%	माथि उल्लेख भए अनुसार
दायित्व					
चुक्ता पूँजी	८,०४,३२,२१,०००	८,०४,३२,२१,०००	-	०.००%	-
जोडा तथा कोषहरु	१२,८३,१५,६०,१२१	१२,५४,३१,३६,३०५	-२८,८४,२३,८१६	-२.२५%	पुनरवर्गीकरणले गर्दा प्रस्तुतिमा परिवर्तन भएको हुँदा
निक्षेप	१,३५,९७,९३,३४,६१०	१,३४,८१,०६,६९,६७७	-१,१६,८६,६४,९३३	-०.८६%	पुनरवर्गीकरणले गर्दा प्रस्तुतिमा परिवर्तन भएको हुँदा
सापटी (Borrowing)	३,२५,१८,०३५	३,२५,१८,०३५	-	०.००%	
जारी गरेको ऋणपत्र	६,००,००,०००	६,००,००,०००	-	०.००%	
अन्य दायित्वहरु तथा व्यवस्था (Provision)	४,३५,७९,०५,४९६	५,४३,४६,८६,०२४	१,०७,६७,८०,५२८	२४.७१%	पुनरवर्गीकरणले गर्दा प्रस्तुतिमा परिवर्तन भएको हुँदा
कुल पूँजी र दायित्वहरु	१,६१,३०,४५,३९,२६२	१,६०,९२,४२,३१,०४१	-३८,०३,०८,२२१	-०.२४%	माथि उल्लेख भए अनुसार

नबिल बैंक लिमिटेड
नाफा नोक्सान हिसाब तथा अन्य विस्तृत आयको विवरण
१ श्रावण, २०७४ देखि ३२ आषाढ, २०७५ सम्म

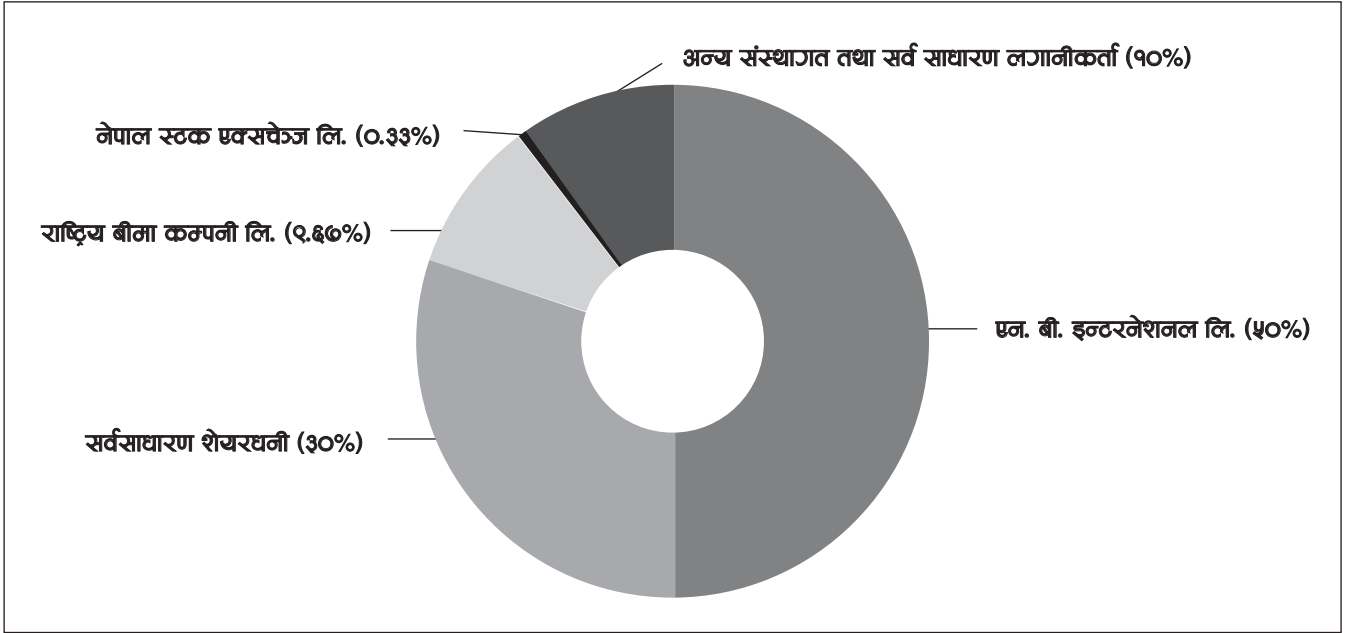
रु.

विवरण	लेखापरीक्षण नभएको प्रकाशित वित्तीय नतिजा	लेखापरीक्षण भएको प्रकाशित वित्तीय नतिजा	फरक		फरकका कारणहरू
			रकम	प्रतिशत %	
ब्याज आम्दानी	११,३४,९८,६६,६५९	११,३४,९८,६६,६५९	-	०.००%	-
ब्याज खर्च	-५,०८,७८,०७,६२९	-५,०८,७८,०७,६२९	-	०.००%	-
सुद ब्याज आम्दानी	६,२६,२०,५९,०३०	६,२६,२०,५९,०३०	-	-	-
शुल्क तथा कमिशन आम्दानी	१,०४,२८,७५,६३०	१,०५,३२,९९,८६६	१,०४,९६,२३६	१.००%	पूनरवर्गीकरणले गर्दा प्रस्तुतिमा परिवर्तन भएको हुँदा
शुल्क तथा कमिशन खर्च	-३,९३,८०,४७६	-२,९९,०७,४९६	१,७४,७२,९८०	-४४.३७%	पूनरवर्गीकरणले गर्दा प्रस्तुतिमा परिवर्तन भएको हुँदा
सुद शुल्क तथा कमिशन आम्दानी	१,००,३४,९५,१५४	१,०३,१३,८४,३६९	२,७८,८९,२१५	-	-
अन्य सञ्चालन आम्दानी	४९,६०,३७,६४५	९४,९४,४९,९२७	४५,३४,११,४८२	९१.४९%	Changes in presentation due to regrouping and reclassification after Q4 financials.
कुल सञ्चालन आम्दानी	७,७६,१५,९९,८२९	८,२४,२८,९२,५२५	४८,१३,००,६९७	-	-
सुद सम्भावित नोक्सानी व्यवस्था / (फिती)	-४,३६,९९,८१८	-१७,५८,५८,२९०	-१३,२१,५८,४७२	३०२.४२%	NFRS लागू गर्न जारी वैकल्पिक व्यवस्था (CARVE OUT) अनुसार नोक्सानी व्यवस्थामा परिवर्तन भएको हुँदा
सुद सञ्चालन आम्दानी	७,७१,७८,९२,०११	८,०६,७०,३४,२३६	३४,९१,४२,२२५	-	-
सञ्चालन खर्च					
कर्मचारी खर्च	-१,६८,२९,७४,०५२	-१,७२,७७,०९,२९९	-४,५५,३५,२४८	२.७९%	कर्मचारी बोनस व्यवस्थामा परिवर्तन भएको हुँदा
अन्य सञ्चालन खर्च	-६६,८८,९०,४५७	-६८,६३,६३,४३७	-१,७४,७२,९८०	२.६९%	पूनरवर्गीकरणले गर्दा प्रस्तुतिमा परिवर्तन भएको हुँदा
सञ्चालन मुनाफा	५,३६,६८,२७,५०२	५,६५,२९,६१,५००	२८,६९,३३,९९७	-	-
गैर सञ्चालन आम्दानी/ खर्च	४६,८२,९०,४९५	४३,८२,७७८	-४६,३८,२७,७१७	-९९.०६%	पूनरवर्गीकरणले गर्दा प्रस्तुतिमा परिवर्तन भएको हुँदा
सम्पूर्ण कारोबार समावेश पछिको सुद मुनाफा	५,८३,५०,३७,९९७	५,६५,७३,४४,२७८	-१७,७६,९३,७२०	-	-
आयकर खर्च	-१,६४,९०,३९,९०४	-१,६७,५४,५९,३२८	-३,४४,९९,४२३	२.१०%	Impact of changes after Q4 financials and changes made in current & deferred tax treatments.

यस वर्षको नाफा/(नोक्सान)	४,१९,४०,०६,०९३	३,९८,१८,९२,९५०	-२१,२१,१३,१४३	-	-
अन्य विस्तृत आम्दानी (Other Comprehensive Income)	-७५,०२,७१,१६८	-५,८५,८७,५४६	६९,१६,८३,६२२	-९२.१९%	लगाणी धितोपत्रको बजार मूल्यमा परिवर्तन तथा Actuarial मुल्याङ्कनमा थप / घट भएको हुँदा
कुल विस्तृत आम्दानी (Total Comprehensive income)	३,४४,३७,३४,९२५	३,९२,३३,०५,४०४	४७,९५,७०,४७९	-	-
बॉन्डफॉन्ड गर्न उपलब्ध नाफा/(नोक्सान) को विवरण					
नाफा/नोक्सान हिसाब अनुसारको खुद नाफा/(नोक्सान)	४,१९,४०,०६,०९३	३,९८,१८,९२,९५०	-२१,२१,१३,१४३	-५%	-
नियमनकारी कोषमा आवश्यक समायोजन :					
असुल हुन बाँकी ब्याज मुलतबी (-)/ गत वर्षको असुल हुन बाँकी ब्याजको असुली (+)	-३,१०,५२,१४१	-६६,३३,६४,५१५	-६३,२३,१२,३७४	२०३६%	नगदमा प्राप्त भइनसकेका आर्जित ब्याज आम्दानीलाई नियामनकारी जगेडा कोषमा सारिएको हुँदा
कर्जाको सम्भावित नोक्सानी व्यवस्थामा कमी (-) / वृद्धि (+)	-९,३०,२१,९१८	-	९,३०,२१,९१८	-१००%	लेखापरीक्षण हुँदा कर्जा नोक्सानी व्यवस्थामो लागि NFRS लागू गर्न जारी वैकल्पिक व्यवस्था (CARVE OUT) उपयोग गरिएको हुँदा
स्थगन कर सम्पतिको लेखाङ्कन वृद्धि(-) / कमी (+)	-६,५६,४१,३६०	-	६,५६,४१,३६०	-१००%	नियमनकारी जगेडा कोषमा लागू गर्ने थप स्थगन कर सम्पति सिर्जना नहुने अवस्था भएको हुँदा
Actuarial मूल्याङ्कन अनुसार कर्मचारी उपदान तथा बिदामा भएको थप	२,८५,१०,४१०	-५,५३,३२,०७०	-८,३८,४२,४८०	-२९४%	कर्मचारी उपदानसँग सम्बन्धित सञ्चित Actuarial नोक्सानी नियमनकारी जगेडा कोषमा सारिएको हुँदा
कर्जाको सम्भावित नोक्सानी व्यवस्था लैचव अन्तर्गत	२,१९,४३,०५०	-८२,१८,६६५	-३,०१,६१,७१५	-१३७%	गैर बैकिङ्ग सम्पतिको लागि भएको नोक्सानी व्यवस्था NFRS अन्तर्गत फिर्ता भई नियमनकारी जगेडा कोषमा सारिएको हुँदा
नियमनकारी समायोजन पछिको नाफा/नोक्सान	४,०५,४७,४४,१३४	३,२५,४९,७७,७००	-७९,९७,६६,४३४	-२०%	-
घटाउ: जगेडा कोषहरुमा बॉन्डफॉन्ड गरिएको कुल रकम		-९३,३४,२०,६७१			
जोड: शुरुको सञ्चित नाफा		९३,३२,५३,७७१			
बॉन्डफॉन्डको लागि उपलब्ध कुल सञ्चित नाफा		३,२५,४८,१०,८००			

शेयरधनी सम्बन्धी अन्य जानकारीहरू

१. शेयर स्वामित्व संरचना



२. शेयरधनी विवरण

शेयर रजिष्ट्रार श्री नबिल ईन्वेष्टमेन्ट बैंकिङ्ग लिमिटेडबाट प्राप्त जानकारी अनुसार वासलात मितिमा बैंकको शेयर स्वामित्वको संस्थागत स्वामित्व संरचना निम्नानुसार रहेको छ :

धारण गरिएको किता संख्या	शेयरधनी संख्या	कुल किता संख्या
१ देखि १००	१२,४८२	६५१,१२९
१०१ देखि ५००	१३,८८५	३३,२९,४७६
५०१ देखि १,०००	३,५५८	२५,०६,०३९
१,००१ देखि २,५००	२,७८९	४३,३७,५३८
२,५०१ देखि ५,०००	९३५	३१,९७,७७८
५,००१ देखि १०,०००	८१२	५३,११,०६०
१०,००१ देखि २५,०००	२०८	३१,५६,६५०
२५,००१ देखि ५०,०००	५१	१६,५३,०९०
५०,००१ देखि १००,०००	१६	१०,५३,९१५
१,००,००० भन्दा बढी	३१	५,५२,३५,५३५
कुल	३४,७६७	८,०४,३२,२१०

३. शेयर संकेत

नबिल बैंकको साधारण शेयरको संकेत "NABIL" र संस्थापक शेयरको संकेत "NABILP" रहेको छ । यिनै स्रोतको आधारमा नेपाल स्टक एक्सचेंज (नेप्से) मा बैंकको शेयर कारोबार हुन्छ ।

४. वार्षिक साधारण सभा सम्बन्धी जानकारी

बैंकको ३४ औं वार्षिक साधारण सभा मिति २०७५/११/२७ गते सोमबार बिहान ११:३० बजे बस्दैछ । सभा सम्बन्धी विस्तृत सूचना यसै वार्षिक प्रतिवेदनको प्रथम पृष्ठमा प्रकाशित गरिएको छ ।

५. शेयरधनीको जिज्ञासा तथा सूचना आदानप्रदान

५.१ सूचना आदानप्रदान

प्रचलित व्यवस्था अनुसार शेयरधनी महानुभावहरूलाई उपलब्ध गराउनु पर्ने सूचनाहरू राष्ट्रियस्तरका पत्रपत्रिकाहरूमा प्रकाशित गरिँदै आईएको छ ।

साथै सम्पूर्ण सूचना तथा तथ्याङ्क एवम् विवरणहरू नबिल बैंकको वेब साइट www.nabilbank.com मा समेत अद्यावधिक गरिँदै आईएको छ । वार्षिक साधारण सभा एवम् सभामा छलफलका लागि राखिएका प्रस्तावहरू समेत शेयरधनीहरूको जानकारीका लागि २१ दिन अगावै राष्ट्रिय स्तरका दैनिक पत्रपत्रिकामा सार्वजनिक सूचना प्रकाशित हुँदै आएको छ । त्यस्तै वित्तीय ऋणकहरू त्रयमास समाप्त भएको ३० दिनभित्र नेपाल धितोपत्र बोर्डको व्यवस्था अनुसार प्रकाशित हुँदै आएको छ । यसरी प्रकाशित वित्तीय विवरणका साथ वासल विवरण (Basel Disclosure) लगायतका सम्पूर्ण तथ्याङ्क तथा विवरणहरू बैंकको वेब साइटमा समेत अद्यावधिक गरिँदै आईएको छ ।

५.२ शेयर रजिष्ट्रार

शेयरधनी महानुभावहरूले शेयरधनी अभिलेख, शेयरधनी दस्तखत प्रमाणिकरण, शेयर नामसारी, हराएका शेयर प्रमाणपत्रको प्रतिलिपि, शेयर धितो अभिलेख, बैंकको साधारण सभाबाट पारित नगद लाभांश तथा अन्य कुनै पनि जिज्ञासाका लागि निम्न ठेगानामा सम्पर्क राखी सूचना प्राप्त गर्न सक्नुहुनेछ ।

नबिल इन्भेष्टमेन्ट बैंकिङ्ग लिमिटेड,
नारायणचौर, नक्साल, काठमाडौं, नेपाल ।
फोन नं. ९७७-९-४४९९६०४, ४४९९७३३
फ्याक्स नं. ९७७-९-४४९०५५४
ईमेल: nabilinvest@nabilbank.com
वेब ठेगाना: www.nabilinvest.com.np

६. लाभांश एवं बोनस शेयरमा कर

६.१ लाभांशमा कर

आयकर ऐन २०५८ को दफा ८८(२) बमोजिम नबिल बैंकका शेयरधनीहरूले बैंकबाट प्राप्त गरेका लाभांशमा ५ प्रतिशतका दरले अग्रिम कर कटौती गर्नुपर्ने व्यवस्था रहेको छ । उक्त लाभांश रकम सोही ऐनको दफा ९२(१)(क) अनुसार अन्तिम करकटौती हुने रकम हो तथा यसलाई दफा ९६ बमोजिम आयविवरण पेश गर्दा आयमा समावेश गरिँरहनु पर्दैन, यद्यपि वासिन्दा कम्पनीबाट बैंकले प्राप्त गरेको लाभांशबाट बैंकले आफ्ना शेयरधनीहरूलाई लाभांश वितरण गरेमा त्यस्तो लाभांशमा ऐनको दफा ५४(३) बमोजिम अग्रिम करकटौती गरिँरहनु नपर्ने व्यवस्था रहेको छ । बैंकले यसरी वासिन्दा कम्पनीहरूबाट आ.व. २०५८/५९ देखि आ.व. २०७४/७५ सम्म रु. २८ करोड ६ लाख ४७ हजार ४०९ लाभांश प्राप्त गरेको छ जसको विवरण निम्नानुसार रहेको छ:

क्र. सं.	लेखाङ्कन गरिएको आर्थिक वर्ष	रकम
१	आ.व. २०५८/५९	३,२३,०००
२	आ.व. २०५९/६०	४,९८,०००
३	आ.व. २०६०/६१	४,५६,०००
४	आ.व. २०६१/६२	४,७६,८५३
५	आ.व. २०६२/६३	४,६९,२०५
६	आ.व. २०६३/६४	७,२०,३२३
७	आ.व. २०६४/६५	९,५०,८६२
८	आ.व. २०६५/६६	२४,०९,२००
९	आ.व. २०६६/६७	७७,६४,७३५
१०	आ.व. २०६७/६८	९,०५,२६,९३९
११	आ.व. २०६८/६९	९,६०,७३,७९९
१२	आ.व. २०६९/७०	९,८०,६४,७०८
१३	आ.व. २०७०/७१	२,८४,४६,५९०
१४	आ.व. २०७१/७२	२,७६,३९,८९९
१५	आ.व. २०७२/७३	४,६०,७५,५७७
१६	आ.व. २०७३/७४	४,७०,९८,२०८
१७	आ.व. २०७४/७५	७,९८,३३,५९९
	कुल प्राप्त रकम	२८,०६,४७,४०९

६.२ शेयरको निसर्गमा पूँजीगत लाभकर

आयकर ऐन २०५८ को दफा २५ क(२)(क) अनुसार नेपाल स्टक एक्सचेन्जमा सूचीकृत शेयरको निसर्गबाट प्राप्त लाभमा प्राकृतिक वासिन्दा व्यक्तिको हकमा ५ प्रतिशतका दरले पूँजीगत लाभकर अग्रिम रुपमा कट्टी गरिन्छ भने प्राकृतिक वासिन्दा व्यक्ति बाहेकको हकमा १० प्रतिशतका दरले पूँजीगत लाभकर अग्रिम रुपमा कट्टी गरिन्छ । नबिल बैंकका सम्पूर्ण शेयर नेपाल धितोपत्र बोर्ड तथा नेपाल स्टक एक्सचेन्जमा दर्ता एवं सूचीकृत रहेका छन् । अतः बैंकको शेयर निसर्गबाट प्राप्त पूँजीगत लाभमा दफा २५ क(२)(क) बमोजिम पूँजीगत लाभकर अग्रिम रुपमा कट्टी गरिन्छ ।

आयकर ऐन २०५८ को दफा ३७ अनुसार शेयरको निसर्ग (बिन्ती) बाट हुने लाभ गणना गर्दा निसर्गका बखत प्राप्त हुने रकमबाट सो शेयर प्राप्त गर्दा र निसर्गको समयमा लागेको/ गारेको कुल खर्च वा लागतलाई घटाई आउने रकम हो । नबिल बैंकको शेयरको नेपाल स्टक एक्सचेन्जमार्फत बिन्तीभई प्राप्त हुने रकममा दलाली दस्तुर तथा अन्य खर्च तथा सो शेयर खरिदका सम्बन्धमा सो शेयर खरिदका बखत विक्रेतालाई भुक्तानी गरिने रकमका अलावा खरिदका समयमा गरिने अन्य सबै खर्च सहितको रकम कुल खर्च वा लागत हो । शेयरको निसर्गबाट प्राप्त पूँजीगत लाभमा लाग्ने पूँजीगत लाभकर अग्रिम कर हो र वार्षिक आय विवरण पेश गर्दाका वखत सो कर मिलान गर्न पाईन्छ ।

नबिल इन्भेष्टमेन्ट बैंकिङ्ग लिमिटेड
सञ्चालक समितिको प्रतिवेदन
आर्थिक वर्ष २०७४/७५

आदरणीय शेयरधनी महानुभावहरू,

नबिल इन्भेष्टमेन्ट बैंकिङ्ग लिमिटेडको सञ्चालक समितिको तर्फबाट कम्पनीको नवौं वार्षिक साधारण सभामा उपस्थित सबैलाई म हार्दिक स्वागत तथा अभिवादन गर्दछु । नबिल बैंक लिमिटेडको रणनीतिक योजना अनुरूप “पहिलो रोजाईको सम्पूर्ण वित्तीय सेवा प्रदायक” लक्ष्य प्राप्तिका लागि स्थापित यस कम्पनीलाई नेपालकै “पहिलो रोजाईको इन्भेष्टमेन्ट बैंकिङ्ग” कम्पनीको रूपमा विकास गर्ने दीर्घकालीन सोच अनुरूप यसले आफ्नो कार्यक्षेत्र निरन्तर विस्तार गर्दै आएको छ ।

यस साधारण सभामा यहाँहरू समक्ष यस कम्पनीले समीक्षा आ.व. २०७४/७५ मा हासिल गरेका उपलब्धिहरू, अङ्किकार गरेका कार्य नीतिहरू तथा भावी योजनाहरूको कार्यदिशा यसै प्रतिवेदन मार्फत जानकारी गराउन चाहन्छु । यसका लागि लेखापरीक्षण गरिएको समीक्षा आ.व.को वासलात, नाफा-नोक्सान हिसाब, नगद प्रवाहको विवरण, इक्वीटीमा भएको परिवर्तनको विवरण र लेखा नीति तथा टिप्पणीहरूका साथै सञ्चालक समितिको प्रतिवेदन सहितको वित्तीय ऋणक यहाँहरू समक्ष अनुमोदनका लागि पेश गर्न अनुमति चाहन्छु ।

अब म कम्पनीको गतिविधि भन्दा अगाडि समीक्षा आ.व.मा देशको वित्तीय प्रणाली तथा समग्र पूँजी बजारको अवस्थाको बारेमा संक्षिप्त जानकारी गराउन चाहन्छु ।

१. वित्तीय प्रणालीमा बिस्तार

१.१ बैंक तथा वित्तीय संस्थाहरूको उपस्थिति

२०७५ आषाढ मसान्तसम्ममा बैंक, वित्तीय संस्था तथा बीमा कम्पनीहरूको संख्या निम्नानुसार रहेको छ ।

बैंक तथा वित्तीय संस्था/बीमा कम्पनीहरू	२०७५ आषाढ मसान्त	२०७४ आषाढ मसान्त
वाणिज्य बैंकहरू	२८	२८
विकास बैंकहरू	३३	४०
वित्त कम्पनीहरू	२५	२८
लघु वित्त कारोवार गर्ने संस्थाहरू	६५	५३
बीमा कम्पनीहरू	३२	२५
मर्चेन्ट बैंकहरू	२५	२३

नेपाल राष्ट्र बैंकबाट इजाजत प्राप्त बैंक तथा वित्तीय संस्थाहरूको संख्या २०७४ आषाढ मसान्तमा १४९ रहेकोमा २०७५ आषाढ मसान्तमा १५१ पुगेको छ । यस अनुसार २०७५ आषाढ मसान्तमा २८ वाणिज्य बैंक, ३३ विकास बैंक, २५ वित्त कम्पनी र ६५ लघुवित्त संस्थाहरू संचालनमा रहेका छन् । त्यसैगरी बैंक तथा वित्तीय संस्थाहरूको शाखा सञ्जाल २०७४ आषाढ मसान्तमा ५,०६८ रहेकोमा २०७५ आषाढ मसान्तमा ६,६५१ पुगेको छ ।

१.२ निक्षेप परिचालन

समीक्षा वर्षमा बैंक तथा वित्तीय संस्थाहरूको निक्षेप १९.२ प्रतिशतले बढेको छ । अघिल्लो वर्ष यस्तो निक्षेप १४ प्रतिशतले बढेको थियो । २०७५ आषाढमा बैंक तथा वित्तीय संस्थाहरूको कुल निक्षेपमा चलित, बचत र मुद्दतीको अंश क्रमशः ९.३ प्रतिशत, ३४.५ प्रतिशत र ४४.८ प्रतिशत रहेको छ । अघिल्लो वर्ष यस्तो अंश क्रमशः ८.७ प्रतिशत, ३५.४ प्रतिशत र ४३.२ प्रतिशत रहेको थियो ।

१.३ कर्जा प्रवाह र लगानी

समीक्षा वर्षमा बैंक तथा वित्तीय संस्थाहरूबाट निजी क्षेत्रमा प्रवाहित कर्जा २२.५ प्रतिशतले बढेको छ । अघिल्लो वर्ष यस्तो कर्जा १८.२ प्रतिशतले बढेको थियो । निजी क्षेत्रतर्फ प्रवाहित कर्जामध्ये वाणिज्य बैंकहरूको कर्जा प्रवाह २२.३ प्रतिशतले, विकास बैंकहरूको २५.६ प्रतिशतले र वित्त कम्पनीहरूको कर्जा प्रवाह १६.१ प्रतिशतले बढेको छ ।

१.४ अन्तर-बैंक कारोबार

आर्थिक वर्ष २०७४/७५ मा वाणिज्य बैंकहरूले रु.११६१ अर्ब ३१ करोड र अन्य वित्तीय संस्थाहरू (वाणिज्य बैंकहरूबीच बाहेक) ले रु. ४९ अर्ब ४३ करोडको अन्तर-बैंक कारोबार गरेका छन् । अघिल्लो वर्ष वाणिज्य बैंकहरू र अन्य वित्तीय संस्थाहरूले क्रमशः रु. १०६२ अर्ब ४ करोड र रु.३८१ अर्ब २ करोडको यस्तो कारोबार गरेका थिए ।

१.५ ब्याजदर

२०७४ आषाढमा २१-दिने ट्रेजरी विलको भारित औसत ब्याजदर ०.७१ प्रतिशत रहेकोमा २०७५ आषाढमा ३.७४ प्रतिशत कायम भएको छ । वाणिज्य बैंकहरूबीचको अन्तर-बैंक कारोबारको भारित औसत ब्याजदर भने २०७४ आषाढको ०.६४ प्रतिशतको तुलनामा २०७५ आषाढमा २.९६ प्रतिशत रहेको छ । अन्य वित्तीय संस्थाहरूबीचको अन्तर-बैंक कारोबारको भारित औसत ब्याजदर २०७४ आषाढको ४.४७ प्रतिशतको तुलनामा २०७५ आषाढमा ५.४० प्रतिशत पुगेको छ ।

२०७५ आषाढमा वाणिज्य बैंकहरूको भारित औसत निक्षेप दर ६.४९ प्रतिशत र कर्जा दर १२.४७ प्रतिशत रहेका छन् । २०७४ आषाढमा यी दरहरू क्रमशः ६.१५ प्रतिशत र ११.३३ प्रतिशत रहेका थिए । त्यसैगरी, वाणिज्य बैंकहरूको औसत आधार ब्याजदर (Base Rate) २०७४ आषाढको ९.८९ प्रतिशतको तुलनामा २०७५ आषाढमा १०.४७ प्रतिशत कायम हुन आएको छ ।

२. धितोपत्र बजार :

आ.व.२०७४/७५ मा देशको धितोपत्र बजारको मुख्य ऋणकर्ता यस प्रकार रहेका छन् :

२.१ नेप्से सूचकाङ्क

नेप्से सूचकाङ्क वार्षिक विन्दुगत आधारमा २३.४ प्रतिशतले ह्रास भई २०७५ आषाढ मसान्तमा १२१२.४ विन्दुमा सीमित भएको छ । २०७४ आषाढ मसान्तमा उक्त सूचकाङ्क ७.९ प्रतिशतले ह्रास भई १५८२.७ विन्दु कायम भएको थियो । यस बर्ष फाल्गुण १४, २०७४ मा नेप्से सूचकाङ्क वर्षकै न्यून बिन्दु ११६८.५५ मा रहेको थियो । साथै बैशाख ९, २०७५ मा वर्षको उच्च १४३८.४९ बिन्दु कायम भएको थियो ।

२.२ बजार पूँजीकरण

धितोपत्र बजार पूँजीकरण वार्षिक विन्दुगत आधारमा २२.७ प्रतिशतले ह्रास भई २०७५ आषाढ मसान्तमा रु.१४३५ अर्ब १४ करोड कायम भएको छ । बजार पूँजीकरण २०७४ आषाढ मसान्तमा १.८ प्रतिशतले ह्रास भई रु.१४३५ अर्ब १४ करोड कायम भएको थियो । आर्थिक वर्ष २०७४/७५ को बजार पूँजीकरणको कुल गार्हस्थ्य उत्पादनसँगको अनुपात ४७.७ प्रतिशत रहेको छ । अघिल्लो वर्ष यस्तो अनुपात ७०.३ प्रतिशत रहेको थियो ।

बजार पूँजीकरणमा बैंक, वित्तीय संस्था र बीमा कम्पनीहरूको अंश ८०.५ प्रतिशत रहेको छ भने जलविद्युत् क्षेत्रको ४.७ प्रतिशत, उत्पादन तथा प्रशोधन क्षेत्रको २.८ प्रतिशत, होटलहरूको १.७ प्रतिशत, व्यापारिक संस्थाहरूको ०.१ प्रतिशत र अन्यको १०.२ प्रतिशत रहेको छ ।

२.३ सूचीकृत कम्पनी

नेपाल स्टक एक्सचेंज लिमिटेडमा सूचीकृत कम्पनीहरूको संख्या २०७५ आषाढ मसान्तमा १२६ रहेको छ । २०७४ आषाढ मसान्तमा यस्तो संख्या २०८ रहेको थियो । केही बैंक तथा वित्तीय संस्थाहरू एक आपसमा मर्ज भएका कारण सूचीकृत कम्पनीहरूको संख्या घट्न गएको हो । सूचीकृत कम्पनीहरूमध्ये १४७ वटा बैंक तथा वित्तीय संस्था (बीमा कम्पनी समेत) रहेका छन् भने १८ वटा उत्पादन र प्रशोधन उद्योग, १९ वटा जलविद्युत् कम्पनी, ४/४ वटा होटल तथा व्यापारिक संस्था र ४ वटा अन्य समूहका रहेका छन् ।

२.४ सूचीकृत कम्पनीहरूको चुक्ता पूँजी

नेपाल स्टक एक्सचेंज लिमिटेडमा सूचीकृत शेयरहरूको चुक्ता मूल्य वार्षिक विन्दुगत आधारमा २१.६ प्रतिशतले वृद्धि भई २०७५ आषाढ मसान्तमा रु.३५२ अर्ब ९ करोड पुगेको छ ।

२.५ धितोपत्र व्यवसाय

समीक्षा आ.व.मा २५ वटा कम्पनीहरू धितोपत्र व्यवसायी - मर्चेन्ट बैंकरको रूपमा कार्य गरिरहेका छन् भने ६९ निक्षेप सदस्यहरूले सेवा प्रदान गरिरहेका छन् । नेपाल धितोपत्र बोर्डबाट अनुमतिप्राप्त यी कम्पनीहरूले धितोपत्र निष्काशन तथा बिक्री प्रबन्धक, शेयर रजिष्ट्रार, लगानी व्यवस्थापन तथा प्रत्याभूतिकर्ताको रूपमा आफ्नो पूँजी अनुरूपको कार्य गरिरहेका छन् । केही संस्थाहरूले योजना व्यवस्थापक/डिपोजिटरी र सिडिएस अन्तर्गत निक्षेप सदस्यको रूपमा समेत प्रचलित कानूनमा भएको व्यवस्था अनुरूप थप कार्य गरिरहेका छन् । साथै थप नयाँ संस्थाहरू बजारमा प्रवेश गर्ने क्रम पनि बढ्दो छ ।

आर्थिक वर्ष २०७४/७५ मा कुल शेयर कारोबार रकममा ४०.७९ प्रतिशतले ह्रास भई रु.२९३ अर्ब ८१ करोड कायम भएको छ । अघिल्लो आर्थिक वर्षको कारोबार रकम २४.५२ प्रतिशतले वृद्धि भई रु.२०५ अर्ब २ करोड रहेको थियो ।

आर्थिक वर्ष २०७४/७५ मा रु.१९ अर्ब ८१ करोड बराबरको साधारण शेयर, रु.२५ अर्ब ७० करोड बराबरको हकप्रद शेयर, रु.३३ अर्ब ८ करोड बराबरको बोनस शेयर र रु.३६ अर्ब ४७ करोड बराबरको सरकारी ऋणपत्र समेत गरी कुल रु.११५ अर्ब ६ करोड बराबरको थप धितोपत्र सूचीकृत भएका छन् ।

२.६ धितोपत्र निष्काशन स्वीकृति

समीक्षा अवधिमा नेपाल धितोपत्र बोर्डले ३१ वटा सँगाठित संस्था (सामूहिक लगानी कोष समेत) को रु.२४.६१ अर्ब बराबरको साधारण (IPO) तथा थप शेयर (FPO) तथा ५५ वटा कम्पनीको रु.२५.७ अर्ब बराबरको हकप्रद शेयर जारी कुल ८६ वटा सँगाठित संस्थाको रु.५०.३ अर्ब बराबरको धितोपत्र दर्ता, विवरणपत्रलाई स्वीकृति र धितोपत्रको निष्काशन अनुमति प्रदान गरेको छ भने ३ अर्बको संस्थागत ऋणपत्र १ वाणिज्य बैंकबाट निष्काशन भएको छ । त्यसै गरी समीक्षा आ. व. मा ११२ वटा संस्थाहरूको रु.३३.८ अर्ब बराबरको बोनस शेयर नेपाल धितोपत्र बोर्डमा दर्ता भएको छ ।

अधिल्लो आ.व.मा नेपाल धितोपत्र बोर्डले २५ वटा सँगाठित संस्था (सामूहिक लगानी कोष समेत) को रु.१३.७५ अर्ब बराबरको साधारण (IPO) तथा थप शेयर (FPO) तथा ७६ वटा कम्पनीको रु.४५.६४ अर्ब बराबरको हकप्रद शेयर जारी कुल १०१ वटा सँगाठित संस्थाको रु.५२.३२ अर्ब बराबरको धितोपत्र दर्ता, विवरणपत्रलाई स्वीकृति र धितोपत्रको निष्काशन अनुमति प्रदान गरेको छ भने संस्थागत ऋणपत्र तर्फ कुनैपनि निष्काशन भएको छैन। त्यसै जारी समिक्षा आ. व. मा १६४ वटा संस्थाहरूको रु.३४.८० अर्ब बराबरको बोनस शेयर नेपाल धितोपत्र बोर्डमा दर्ता भएको छ।

३. आ.व. २०७४/७५ को संक्षिप्त वार्षिक आर्थिक विवरण

यस कम्पनीको आ.व. २०७४/७५ को जातिविधि तथा वित्तीय स्थिति देहाय अनुसार प्रस्तुत गर्दछु।

३.१ जातिविधिहरू

निष्काशन तथा बिक्री प्रबन्धक: समीक्षा आ.व.मा निष्काशन तथा बिक्री प्रबन्धकको हैसियतले नाडेप लघुवित्त वित्तीय संस्था लि., राधी जलविद्युत कम्पनी लि., पञ्चकन्या माई हाईड्रोपावर लि. (आयोनजा प्रभावित) को शेयरको प्राथमिक निष्काशन, एनआईसी एसिया लि. को ऋणपत्र निष्काशन र बैंक अफ काठमाडौं लि. को संस्थापक शेयरको लिलाम बढाबढ को व्यवस्थापन सफलतापूर्वक सम्पन्न गर्नुका साथै एक वटा सँगाठित संस्थाहरूको हकप्रद शेयर निष्काशन पुरा जारी बाँडफाँट समेत गर्न सफल भएको छ। त्यसैगरी उक्त आ. व. मा एक ऋणपत्र निष्काशन र तीन वटा संस्थाहरूको शेयर प्रत्याभूति सम्झौता सम्पन्न भएको छ। साथै कम्पनीले सात वटा वाणिज्य बैंकको डिबेन्चर ट्रष्टीको रूपमा समेत कार्य गरिरहेको छ।

कम्पनीले समीक्षा आ.व.मा सर्वसाधारणमा निष्काशन गर्ने शेयरमा प्रदान गरेको प्रत्याभूति मध्ये रु.२५,४२,५०,००० रकम बराबरको प्रत्याभूति प्रतिबद्धता समीक्षा आ.व.मा कायम रहेको छ।

शेयर रजिष्ट्रार : कम्पनीले हाल १० वटा सूचीकृत संस्थाहरूको शेयर रजिष्ट्रारको रूपमा कार्य गर्दै आईरहेको छ। समीक्षा आ.व कम्पनीले एक वटा सँगाठित संस्थासँग शेयर रजिष्ट्रारको सम्झौता सम्पन्न गरेको छ। त्यसैगरी कम्पनीले नबिल इक्वीटी फण्ड डिपोजिटरीको रूपमा कार्य गर्दै आएको छ।

निक्षेप सदस्य (Depository Participant) तथा शेयर रजिष्ट्रेसन: कम्पनीले निक्षेप सदस्य सेवा प्रदान गरिरहेको छ जस अन्तर्गत समीक्षा आ.व. सम्ममा २८ हजार भन्दा बढी हीतग्राही खाता खुलिसकेको छ।

सामूहिक लगानी कोष (Mutual Fund): समीक्षा आ.व. मा कम्पनीले संचालनमा रहेको सामूहिक लगानी कोष (Mutual Fund) सेवा अन्तर्गत नबिल ब्यालेन्सर्ड फण्ड १ योजनाको योजना व्यवस्थापक र डिपोजिटरीको रूपमा कार्य गरिरहेको छ। सो योजना २०७४।१२।२९ गते परिपक्व भएकोले सामूहिक लगानी कोष नियमावली २०६७ अनुरूप योजनाको लगानीलाई नगदमा परिवर्तन जारी ईकाइधनीहरूलाई भुक्तानी गरिएको छ।

कम्पनीले “नबिल इक्वीटी फण्ड” नामक दोश्रो योजनाको ईकाइहरूको सार्वजनिक निष्काशन सफलतापूर्वक सम्पन्न जारी योजना संचालनमा ल्याउनुका साथै सो योजनाको योजना व्यवस्थापक र डिपोजिटरीको रूपमा समेत कार्य गरिरहेको छ।

लगानी व्यवस्थापन सेवा (Portfolio Management Service): कम्पनीले आफ्नो उद्देश्य अनुरूप प्रदान गरिरहेको लगानी व्यवस्थापन सेवा (Portfolio Management Service) लाई अझ व्यापक र परिमार्जन गर्दै आफ्ना ग्राहकहरूलाई व्यवसायिक रूपमा सेवा प्रदान गर्दै आएको छ जस अन्तर्गत कम्पनीले समीक्षा आ. व. को अन्तमा ४०२ ग्राहकहरूको रु.१ अर्ब ३६ करोड रकम व्यवस्थापन गरेको छ।

संस्थागत परामर्श सेवा: समीक्षा आ.व.मा कम्पनीले संस्थागत परामर्श (Corporate Advisory) सेवाअन्तर्गत लोन सिण्डिकेशन, वित्तीय परामर्श तथा व्यवसायिक मूल्यांकन (Business Valuation) सेवाप्रदान गरेको छ। साथै नेपाल धितोपत्र बोर्डले हालसालै मर्चेन्ट बैंकिङ्ग सम्बन्धि नियमावली संशोधन जारी मर्चेन्ट बैंकहरूले संस्थागत परामर्श सेवा समेत प्रदान गर्न पाउने व्यवस्थागरे अनुसार हामीले सोको इजाजतपत्र समेत लिईसकेका छौं।

कम्पनीले आगामी वर्षमा यस प्रकारको सेवालार्ई अझ व्यापक बनाउँदै लैजाने नीति लिएको छ।

३.२ वित्तीय स्थिति:

समीक्षा आ.व.को कारोवारको वित्तीय स्थिति निम्नानुसार रहेको छ :

रु. हजारमा

विवरण	आ.व. २०७४/७५	आ.व. २०७३/७४	बृद्धिदर (प्रतिशतमा)
साधारण शेयर पूँजी	२,००,०००	१,५०,०००	३३%
सम्पति तथा जेथा	८,२५,७४१	६,५४,५५९	२६%
कुल आम्दानी	१,१७,७७१	१,८१,०७१	-३५%
कुल खर्च	६२,३८९	६३,३१४	-१%
संचालन मुनाफा	५५,३८२	१,१७,७५८	-५३%
सुद मुनाफा (कर तथा कर्मचारी बोनस पछिको)	४२,८११	८७,१७१	-५१%
प्रस्तावित लाभांश (बोनस शेयर समेत)	४०,०००	८०,०००	-५०%
साधारण शेयर (संख्या हजारमा)	२०,००,०००	१५,००,०००	३३%
प्रति शेयर आम्दानी (रु.)	२१	४४	-५१%
जेथामा प्रतिफल (%)	५%	१३%	-६१%
प्रति शेयर नेटवोर्थ (लाभांश बाहेक) (रु.)	१५६	१९९	-२२%

गतवर्षको तुलनामा समीक्षा आ.व.मा कम्पनीको कुल आम्दानीमा ३५ प्रतिशतले घटेको छ भने खर्चतर्फ १ प्रतिशतले घटेको छ जसले गर्दा समीक्षा आ.व.मा कम्पनीको सुद मुनाफा ५१ प्रतिशतले घटेको छ । समीक्षा आ.व. मा बैकिङ्ग प्रणालीमा तरलताको अभाव भई निक्षेपको ब्याजदरमा बृद्धिभएकोले लगानीको मूल्यमा १२३ लाखले समायोजन भएको तथा नबिल ब्यालेन्स फण्ड-१ पनि परिपक्व भैसकेकोले त्यसैबाट प्राप्त हुने आम्दानी समेतमा गिरावट आएको छ । गतवर्ष शेयरधनी महानुभावहरूलाई २० प्रतिशत नगद लाभांश तथा ३३.३३३३ प्रतिशत (रु. ५ करोड) बोनस शेयर गरी कुल ५३.३३३३ वितरण गरेकोमा समीक्षा आ.व. मा २० प्रतिशत नगद लाभांश (रु.४ करोड) वितरण गर्ने प्रस्ताव गरेका छौं ।

प्रचलित कम्पनी ऐनको दफा १०२(४) अनुरूपको थप विवरण अनुसूचीमा पेश गरिएको छ ।

कृतज्ञता ज्ञापन

म, सञ्चालक समितिको तर्फबाट ग्राहकवर्ग तथा शुभचिन्तक, संस्थापक कम्पनी नबिल बैंक लिमिटेड तथा सोका कर्मचारीहरू तथा संस्थागत शेयरधनी श्री सी.जी.फिन्को लि.लाई अटुट समर्थन तथा सहयोगका लागि कृतज्ञता व्यक्त गर्दछु । सम्बन्धित सबै नियामक निकायहरूलाई उहाँहरूको सहयोग तथा मार्गनिर्देशनको लागि पनि कृतज्ञता व्यक्त गर्दछु । कम्पनीको समीक्षा आ.व.को लेखापरीक्षण व्यवसायिक हिसाबले सम्पन्न गर्नु हुने एस.आर. पाण्डे एण्ड कं., चार्टर्ड एकाउण्टेन्ट्सका लेखापरीक्षक सि.ए. श्री सुदर्शन राज पाण्डे, नबिल म्युचुअल फण्ड अन्तर्गत संचालित योजनाहरू नबिल ब्यालेन्स फण्ड १ र नबिल इक्विटी फण्ड का समीक्षा आ.व.को लेखापरीक्षण व्यवसायिक हिसाबले सम्पन्न गर्नु भएका लेखापरीक्षक क्रमशः एलाडिएसए एसोसिएट्स, चार्टर्ड एकाउण्टेन्ट्सका लेखापरीक्षक श्री सुनिर कुमार ढुंगेलज्यू तथा डि.आर.उपाध्याय एण्ड कम्पनी चार्टर्ड एकाउण्टेन्ट्सका लेखापरीक्षक सि.ए. श्री संजिव मिश्राज्यूले पुन्याउनु भएको योगदानका लागि सञ्चालक समितिको तर्फबाट म हार्दिक कृतज्ञता व्यक्त गर्दछु । यस कम्पनीसँग आवद्ध सबै कर्मचारीलाई समेत उहाँहरूले कम्पनीको उद्देश्य प्राप्त गर्न पुन्याएको महत्वपूर्ण योगदानको निमित्त हार्दिक धन्यवाद दिदै आगामी दिनहरूमा पनि उहाँहरूबाट सोही किसिमको योगदानको अपेक्षा गर्दछु । साथै सञ्चालक समितिका सदस्यहरूलाई उहाँहरूको अमूल्य सुझाव तथा सहयोगका लागि समेत धन्यवाद व्यक्त गर्न चाहान्छु ।

धन्यवाद ।

सञ्चालक समितिको तर्फबाट

वंशिधर घिमिरे

अध्यक्ष

मिति: २०७५ साल मंसिर १२ गते ।

प्रचलित कम्पनी ऐनको दफा १०९(४) अनुरूपको विवरण

(क) समीक्षा आ.व.को कारोबारको सिंहावलोकन:

समीक्षा आ.व.मा निष्काशन तथा बिक्री प्रबन्धकको हैसियतले श्री बैंक अफ काठमाण्डुको संस्थापक शेयरहरूको लिलामीबाट बिक्री, पञ्चकन्या माई हाइड्रोपावर लिमिटेडको स्थानिय लगानीकर्ताहरूको लागि प्राथमिक निष्काशन, मेगा बैंक लिमिटेडको हकप्रद शेयरको निष्काशन, एनआईसी एशिया बैंकको २% को डिबेन्चर निष्काशन तथा नाडेप लघुवित्त वित्तीय संस्थाको शेयर निष्काशन गरेको छ ।

साथै कम्पनीले ८ वटा वाणिज्य बैंकको डिबेन्चर ट्रष्टीको रूपमा समेत कार्य गरिरहेको छ । कम्पनीले निक्षेप सदस्य सेवा प्रदान गरिरहेको छ जस अन्तर्गत समीक्षा आ.व. सम्ममा २८ हजार भन्दा बढी हीतग्राही खाता खुलिसकेको छ । त्यसैगरी कम्पनीले नबिल ब्यालेन्सस्क् फण्ड १ र नबिल इक्वीटी फण्ड सहित कुल १० वटा सूचीकृत संस्थाहरूको शेयर रजिष्ट्रार तथा डिपोजिटरीको रूपमा कार्य गर्दै आएको छ ।

कम्पनीले आफ्नो उद्देश्य अनुरूप प्रदान गरिरहेको लगानी व्यवस्थापन सेवा (Portfolio Management Service)लाई अझ व्यापक र परिमार्जन गर्दै आफ्ना ग्राहकहरूलाई व्यवसायिक रूपमा सेवा प्रदान गर्दै आएको छ भने सामूहिक लगानी कोष (Mutual Fund) सेवा अन्तर्गत संचालित योजनाहरू नबिल ब्यालेन्सस्क् फण्ड १ र नबिल इक्वीटी फण्ड को योजना व्यवस्थापक र डिपोजिटरीको रूपमा समेत कार्य गरेको छ । समीक्षा आ.व.मा कम्पनीले संस्थागत परामर्श (Corporate Advisory) सेवा अन्तर्गत लोन सिण्डिकेशन, वित्तीय परामर्श तथा व्यवसायिक मूल्याङ्कन (Business Valuation) सेवाप्रदान गरेको छ । साथै कम्पनीले आफ्नो संस्थापक कम्पनी श्री नबिल बैंक लि.लाई प्रशासनिक सेवा विभागतका बर्षहरूमाथै समीक्षा आ.व.मा समेत प्रदान गरेको छ ।

(ख) राष्ट्रिय तथा अन्तर्राष्ट्रिय परिस्थितिबाट कम्पनीको कारोवारमा परेको असर:

नेपालको पूँजी बजार अन्तर्राष्ट्रिय पूँजी बजारसँग प्रत्यक्ष रूपमा आवद्ध नभइसकेकोले अन्तर्राष्ट्रिय परिस्थितिबाट यहाँको पूँजी बजारमा खासै असर पर्ने गरेको छैन । तर पनि छिमेकी मित्र राष्ट्रहरू बीचको आर्थिक, सामाजिक र राजनीतिक गतिविधिबाट भने नेपालको वित्तीय तथा पूँजी बजार अछुतो रहन भने सक्दैन ।

नेपाल धितोपत्र बोर्डले नेपालको पूँजी बजारको बिस्तार र विकासको लागि गत आ. व. मा चालेका कदमहरू जस्तै ASBA को धितोपत्र सार्वजनिक निष्काशनमा अनिवार्य प्रयोग, DEMAT को पूर्ण कार्यान्वयन, पुराना नियमावली तथा निर्देशिकाहरूमा आवश्यक संशोधन जस्तै धितोपत्र दर्ता तथा निष्काशन नियमावली २०७३, धितोपत्र व्यवसायी (मर्चेन्ट बैंकर) (पहिलो संशोधन) नियमावली २०७४, धितोपत्र निष्काशन तथा बाँडफाँट निर्देशिका, २०७४ आदी, धितोपत्र दलालहरूको मोफसलमा शाखा संजाल विस्तार, Online कारोवारको सुभारम्भ, सामूहिक लगानी कोषको विकासमा पहलका साथसाथै बजारको अनुगमन र सुपरिवेक्षणमा देखाएको सक्रियताले आगामी दिनहरूमा पूँजी बजारमा थप सुधार आउने संभावना रहेको छ ।

स्थानीय निर्वाचन सम्पन्न भईसकेको, प्रदेश तथा प्रतिनिधि सभाको चुनाव भईसकेको, बजेट समयमै पारित भईसकेको तथा मुलुकको राजनीतिक तथा आर्थिक वातावरणमा आएको सुधारका कारणले समेत पूँजी बजारको विकास हुने आशा गर्न सकिन्छ । बैंक वित्तीय संस्थाहरूको पूँजी वृद्धि योजनाले पूर्णता पाई बजारमा शेयरको अधिक आपूर्ती (Supply) को कारणले पूँजी बजारमा नकारात्मक असर पर्नसक्ने र सोबाट कम्पनीको व्यवसाय समेत प्रभावित हुने जास्मि भने कायमै रहेको छ ।

(ग) चालु आ.व.को हालसम्मको उपलब्धि र भविष्यमा गर्नुपर्ने कुराको सम्बन्धमा सञ्चालक समितिको धारणा:

चालु आ.व. को हालसम्ममा कम्पनीले प्रदान गर्दै आएका निष्काशन व्यवस्थापन लगायत अन्य सेवाहरू जस्तै निक्षेप सदस्य तथा शेयर रजिष्ट्रेशन सेवा, तथा नबिल इक्वीटी फण्ड को योजना व्यवस्थापक तथा डिपोजिटरी, लगानी व्यवस्थापन र परामर्श सेवाहरूलाई निरन्तरता दिँदै आएको छ ।

अपर्युक्त सेवाहरूलाई अझ व्यापक र प्रभावकारी बनाउँदै क्षेत्रीय स्तरका इन्भेष्टमेन्ट बैंकहरूले प्रदान गर्ने सेवाहरू Private Equity, Venture Capital तथा अन्य Advisory Services लाई नेपालको आवश्यकतानुरूप परिमार्जन गर्दै आफ्ना ग्राहकहरूलाई आगामी दिनहरूमा उच्चस्तरिय सेवा प्रदान गर्दै जाने योजना रहेको छ । त्यसैगरी लगानी व्यवस्थापन सेवा (Portfolio Management Service)लाई अझ विस्तार गरी ग्राहक आधार र व्यवस्थापन गरिने रकम दुबै बृद्धि गर्दै जाने कम्पनीको नीति रहेको छ । साथै नबिल बैंकसँग सहकार्य गरी निक्षेप सदस्य तथा लगानी व्यवस्थापन सेवाहरू नबिल बैंकका शाखाहरूबाट समेत प्रदान गर्ने व्यवस्था शुरु भईसकेको छ जसका लागि आवश्यक पूर्वाधारको तयारी तथा कर्मचारीको भर्ना, छनौट तथा तालिम समेत सम्पन्न भईसकेको छ । धितोपत्र बोर्डबाट बैकल्पिक लगानी कोष नियमावलीको मस्यौदा प्रकाशन गरि सकिएको र सो को कार्यान्वयनमा छिट्टै आउने छ, साथै खुल्लामुखी योजनाको लागि प्रेरित गरेको तथा सो योजना संचालनले बजार परिपक्व तथा विस्तार हुने देखिन्छ । आगामी वर्ष खुल्लामुखी योजना तथा वैकल्पिक लगानी कोष संचालनमा ल्याउने छौं ।

(घ) औद्योगिक तथा व्यावसायिक सम्बन्ध:

यस कम्पनीले औद्योगिक तथा व्यावसायिक संघ-संस्थाहरूसँग सँधै सुमधुर सम्बन्ध राख्दै व्यवसायिक आचार संहिता पालना गर्दै आफ्नो कारोवार गर्दै आएको छ । कारोवारसँग सम्बन्धित ऐन, कानून तथा सम्बन्धित नियामक निकायहरूसँग समय समयमा प्राप्त निर्देशनहरूलाई कम्पनीले उच्च प्राथमिकताका साथ पालना गर्दै आएको छ । अन्य अनुमतिप्राप्त धितोपत्र व्यवसायीहरूसँग स्वस्थ प्रतिस्पर्धाको आधारमा आफ्नो व्यवसाय संचालन गर्दै आएको छ । साथै कम्पनीको सञ्चालक समिति, व्यवस्थापनसँग आवद्ध कर्मचारी तथा अन्य तहका कर्मचारी बीचको सम्बन्ध सुमधुर रहेको छ ।

(इ) सञ्चालक समिति

श्री वंशधर धिमिरे	अध्यक्ष	स्वतन्त्र व्यावसायिक विशेषज्ञ सञ्चालक
श्री बिनयकुमार रेग्मी	सञ्चालक	प्रतिनिधि समूह "क"
श्री कृष्ण दत्त भट्टराई	सञ्चालक	प्रतिनिधि समूह "क"
श्री राहुल चौधरी	सञ्चालक	प्रतिनिधि समूह "ख"
श्री कपिल अधिकारी	सञ्चालक	प्रतिनिधि समूह "ख"
श्री भरत अधिकारी	स्वतन्त्र व्यावसायिक विशेषज्ञ सञ्चालक	
श्री सबिर बादे श्रेष्ठ	प्रमुख कार्यकारी अधिकृत/कम्पनी सचिव	

(घ) लेखापरीक्षण प्रतिवेदनमा सञ्चालक समितिको प्रतिक्रिया:

कम्पनीको लेखापरीक्षण गर्न आठौं वार्षिक साधारण सभाले नियुक्त गरेको लेखापरीक्षकले राजीनामा गरेकाले कम्पनीको आ.व.२०७४/७५ को लेखापरीक्षण गर्न लेखापरीक्षण समितिले सिफारिस गरे बमोजिम कम्पनीको मिति २०७५/०३/२९ मा सम्पन्न विशेष साधारण सभाले श्री एस.आर. पाण्डे एण्ड कं. चार्टर्ड एकाउण्टेण्ट्सलाई लेखापरीक्षक नियुक्त गरि समीक्षा आ.व.को लेखापरीक्षण सम्पन्न गर्नु भएको छ । लेखापरीक्षकले औल्याउनु भएका कैफियतहरू तथा दिनुभएका सुझावहरूलाई कम्पनीले यथाशिघ्र सम्बोधन गर्दै कमश सुधार गर्दै लानेछ । लेखापरीक्षण पश्चात् लेखापरीक्षकबाट प्राप्त लेखापरीक्षकको प्रतिवेदन, कम्पनीको वार्षिक हिसाब-किताब, वासलात, नाफा-नोक्सान हिसाब खाता, नाफा-नोक्सान हिसाब बाँडफाँट खाता, नगद प्रवाहको विवरण तथा लेखा नीति र टिप्पणीहरू सञ्चालक समितिको बैठकमा सञ्चालकहरू बीच छलफल भई सर्वसम्मतिबाट पारित भएको छ ।

(ङ) शेयर जफत सम्बन्धी जानकारी:

सो नभएको ।

(च) कम्पनी र यसको सहायक कम्पनीको कारोवारको प्रगति र सो आर्थिक वर्षको अन्तमा रहेको स्थितिको पूनरावलोकन:

यस कम्पनीको समीक्षा आ.व.को कारोवारको प्रगति र सोही समयमा सम्पन्न गरेको प्रमुख कारोवारको विवरण माथि उल्लेख गरिसकिएको छ । साथै यस कम्पनीको कुनै सहायक कम्पनी नरहेको ।

(छ) कम्पनीका आधारभूत शेयरधनीहरूले कम्पनीलाई उपलब्ध गराएको जानकारी:

यस कम्पनीको समूह "क" का संस्थापक शेयरधनी श्री नबिल बैंक लिमिटेड र समूह "ख" का संस्थागत शेयरधनी श्री सी. जी. फिन्को लि. ले उपलब्ध गराएका विवरणहरू कम्पनीसँग रहेको ।

(ज) सञ्चालकहरू तथा पदाधिकारीहरूले लिएको शेयरको स्वामित्वको विवरण र कम्पनीको शेयर कारोवारमा निजहरू संलग्न रहेको भए सो सम्बन्धी निजहरूबाट प्राप्त गरेको जानकारी:

यस कम्पनीका सञ्चालकहरू संस्थागत शेयरधनीका तर्फबाट मनोनित भएको हुँदा उहाँहरूले कम्पनीको कुनै शेयर लिनुभएको छैन र सोही अनुसार निजहरूको कम्पनीका शेयर कारोवारमा कुनै संलग्नता नरहेको । साथै स्वतन्त्र व्यावसायिक सञ्चालकको हकमा समेत सोही व्यहोरा लागू भएको ।

(ट) कम्पनीसँग सम्बन्धित सम्भौताहरूमा कुनै सञ्चालक तथा निजको नजिकको नातेदारको व्यक्तिगत स्वार्थको बारेमा उपलब्ध गराइएको जानकारीको व्यहोरा:

कम्पनीसँग सम्बन्धित सम्भौताहरूमा कुनै सञ्चालक तथा निजको नजिकको नातेदारको कम्पनीलाई जानकारी उपलब्ध गराइएको विवरण अनुरूप कुनै व्यक्तिगत स्वार्थ नभएको ।

(ठ) कम्पनीले आफ्नो शेयर आफैले खरिद गरेको भए त्यस सम्बन्धी जानकारी:

सो नभएको ।

(ड) आन्तरिक नियन्त्रण प्रणालीबारेको जानकारी:

कम्पनीको सञ्चालक समितिले कम्पनी तथा नबिल म्युचुअल फण्ड अन्तर्गतका योजनाहरूको समीक्षा आ.व.को आन्तरिक लेखापरीक्षण (Internal Audit) त्रैमासिक रूपमा सम्पन्न गर्न M/s NBSM & Associates, Chartered Accountants लाई आन्तरिक लेखापरीक्षकको रूपमा नियुक्त गरेको छ र सोही अनुरूप आन्तरिक लेखापरीक्षण कार्य समेत सम्पन्न भएको छ । कम्पनीको आन्तरिक लेखापरीक्षण सम्बन्धी कार्य गर्न आफ्नो संस्थापक बैंक र कम्पनीबीच भएको सेवा सम्भौता (SLA) बमोजिमको व्यवस्थालाई कायमै राखिएको छ । त्यसैगरी कम्पनीको स्वतन्त्र व्यावसायिक विशेषज्ञ सञ्चालकको संयोजकत्वमा कम्पनीको आर्थिक प्रशासन विनियमावलीको अधिनमा रही समीक्षा आ.व. मा लेखापरीक्षण समिति समेत गठन गरिएको छ ।

साथै कम्पनीले आफ्नो आन्तरिक नियन्त्रण प्रणाली चुस्त राख्न आर्थिक प्रशासन विनियमावली, कर्मचारी सेवा विनियमवली लगायत आफूले प्रदान गर्ने कुनै पनि सेवाको Product Paper सञ्चालक समितिबाट पारित गराई सोको Standard Instruction Manual व्यवस्थापनले आफै वा सञ्चालक समितिका कुनै पदाधिकारीसँगको सहकार्यमा तयार गरी आफ्ना सेवाहरू सोही अनुरूप गुणस्तरीय ढङ्गबाट प्रदान गर्दै आएको छ । साथै उपरोक्त कागजातहरू नियमित रूपमा पूनरावलोकन गरी कम्पनीले समयसमयमा आवश्यक परिमार्जन गर्दै आएको छ ।

(ढ) समीक्षा आ.व. मा भएको कुल व्यवस्थापन खर्चको विवरण:

समीक्षा आ.व.मा कम्पनीको कर्मचारी खर्च तथा कार्यालय संचालन खर्च अन्तर्गतको व्यवस्थापन खर्च रु.५,६८,९०,६९५/- रहेको छ ।

(ण) सञ्चालक, प्रबन्ध सञ्चालक, कार्यकारी प्रमुख तथा पदाधिकारीहरूलाई श्रुतानी गरिएको पारिश्रमिक, भत्ता तथा सुविधाको रकम:

कम्पनीको नियमावलीमा भएको व्यवस्था अनुरूप कम्पनीको अध्यक्ष र सञ्चालकलाई सञ्चालक समितिको बैठकमा भाग लिएर वापत बैठक भत्ता रु.१०,००० प्रति बैठक, लेखापरीक्षण समितिको बैठकमा भाग लिएर वापत बैठक भत्ता रु.१०,००० प्रति बैठक तथा कम्पनीका स्वतन्त्र व्यावसायिक विशेषज्ञ सञ्चालकलाई पारवहन तथा संचार सुविधा वापत मासिक रु.८,००० प्रदान गर्ने व्यवस्था रहेको छ । यस अनुसार समीक्षा आ.व.मा कम्पनीको स्वतन्त्र व्यावसायिक विशेषज्ञ सञ्चालक र समूह ख बाट प्रतिनिधित्व गर्नुभएका सञ्चालकलाई सञ्चालक समितिको बैठक भत्ता बापत रु.३,००,०००, लेखापरीक्षण समितिको बैठक भत्ता बापत रु.७०,००० मानव संसाधन समितिको बैठक भत्ता बापत रु.६०,००० र स्वतन्त्र व्यावसायिक विशेषज्ञ सञ्चालकलाई पारवहन तथा संचार सुविधा वापत रु.९६,००० प्रदान गरिएको छ भने क बर्गको संस्थाको प्रतिनिधित्व गर्नुहुने सञ्चालकहरूले हालसम्म बैठक भत्ता लिनुभएको छैन । कम्पनीको सञ्चालक समितिका पदाधिकारीहरूलाई अन्य कुनै प्रकारको थप सुविधा प्रदान गर्ने गरिएको छैन ।

साथै कम्पनीका कर्मचारीहरूलाई सञ्चालक समितिले पारित गरेको कर्मचारी सेवा बिनियमावली अनुसार पारिश्रमिक, भत्ता तथा सुविधा प्रदान गरिदै आएको छ भने कम्पनीका प्रमुख कार्यकारी अधिकृतलाई समीक्षा आ.व.मा पारिश्रमिक, भत्ता र संचय कोष गरी जम्मा रु. १५,७०,१७५ प्रदान गरिएको छ ।

(त) आयकर हिसाव:

कम्पनीले समीक्षा आ.व.मा आर्जन गरेको कर्मचारी बोनस व्यवस्था तथा अन्य समायोजन पछिको खुद नाफा रु.५,५३,८१,६६५/- को २५ प्रतिशतले हुन आउने आयकर रु.१,७७,९७,८५८/- मा स्थगन कर आम्दानी वापतको रकम रु.५२,२७,८८४/-समायोजन गरी कायम हुने जम्मा रु.१,२५,७०,३४७/- रकम आयकर बापत समीक्षा आ.व.मा व्यवस्था गरिएको छ ।

(थ) कार्यालय स्थल

हाल यस कम्पनीको कार्यालय नक्साल, काठमाडौंमा रहेको छ ।

(द) प्रविधि

यस कम्पनीले वित्तीय तथा लेखा सम्बन्धी सम्पूर्ण कारोबारहरू Micro Banker Pvt. Ltd. सँग खरिद गरेको Accounting Software प्रयोग गरी छिटो छरितो ढङ्गले सम्पन्न गरिरहेको छ ।

धितोपत्र निष्काशन सम्बन्धी कार्य, लगानी व्यवस्थापन, सामुहिक लगानी कोष अन्तर्गत योजना ब्यवस्थापक तथा डिपोजिटरीको सेवा प्रदान गर्नको लागि कम्पनीले नेपाली कम्पनीले निर्माण गरेको सफ्टवेयरलाई प्रयोग गर्दै आएको छ भने निक्षेप सदस्य (Depository Participant) सम्बन्धि सेवा प्रदान गर्न CDS & Clearing Ltd. ले प्रयोगमा ल्याएको DP Software प्रयोग गरेको छ । त्यसै गरी आफ्ना ग्राहकहरूको निमित्त कम्पनीले एक छुट्टै आधिकारीक वेबसाइट संचालन गर्दै आएको छ । साथै कम्पनीले प्रयोग गर्ने सफ्टवेयरलाई समय सापेक्ष परिमार्जन (Customization) गर्दै लगेको छ । त्यसैगरी लगानी व्यवस्थापन सेवा अर्थ गुणस्तरिय र चुस्त ढङ्गले प्रदान गर्न अन्तराष्ट्रिय स्तरको सफ्टवेयर खरीद गर्ने प्रकृया अघि बढीसकेको छ ।

सन्दर्भ सामाग्री:

१. नेपाल राष्ट्र बैंकको आधिकारीक website तथा प्रकाशनहरू
२. नेपाल धितोपत्र बोर्डको आधिकारीक website
३. नेपाल स्टक एक्सचेंज लि. (NEPSE) को आधिकारीक website तथा प्रकाशनहरू
४. CDS & Clearing Ltd. को आधिकारीक website

S. R. PANDEY & CO.
Chartered Accountants

2nd Floor, House No. 2979/33
Nabil Galli, Maharajgunj
P. O. Box No. 2343
Kathmandu, Nepal

Tel.: 977-1-4720983, 2104700
Fax: 977-1-4720983
e-mail: info@srp.com.np

REPORT OF THE INDEPENDENT AUDITORS
TO
THE SHARE HOLDERS OF NABIL INVESTMENT BANKING LIMITED

We have audited the accompanying financial statements of NABIL INVESTMENT BANKING LIMITED, which comprise the statement of Financial Position as at Ashad 32nd, 2075 (July 16th, 2018), statement of Profit or Loss and other comprehensive income, Statement of Changes in Equity and Statement of Cash Flows for the period from Shrawan 1st, 2074 to Ashad 32nd, 2075 (July 16th, 2017 to July 16th, 2018), and a Summary of significant Accounting Policies and other explanatory notes.

Management's Responsibility for the Financial Statements

The management is responsible for the preparation and fair presentation of these financial Statements in accordance with Nepal Financial Reporting Standards. This responsibility includes designing, implementing and maintaining internal control relevant to the preparation and presentation of financial statements that are free from material misstatement, whether due to fraud or error; selecting and applying appropriate accounting policies; and making accounting estimates that are reasonable in the circumstances.

Auditor's Responsibility

Our responsibility is to express an opinion on these financial statements based on our audit. We conducted our audit in accordance with Nepal Standards on Auditing. Those Standards require that we comply with ethical requirements and plan and perform the audit to obtain reasonable assurance about whether the financial statements are free of material misstatement.

An audit involves performing procedures to obtain audit evidence about the amounts and disclosures in the financial statements. The procedures selected depend on our professional judgment, including the assessment of the risks of material misstatement of the financial statements, whether due to fraud or error. In making those risk assessments, we consider the internal control relevant to the company's preparation and fair presentation of the financial statements in order to design audit procedures that are appropriate in the circumstances, but not for the purpose of expressing an opinion on the effectiveness of company's internal control. An audit also includes evaluating the appropriateness of the accounting policies used and the reasonableness of accounting estimates made by the management, as well as evaluating the overall presentation of the financial statements.

We believe that the audit evidence we have obtained is sufficient and appropriate to provide a basis for our audit opinion.

Opinion

In our opinion, the accompanying financial statements give a true and fair view, in all material respects, the financial position of NABIL INVESTMENT BANKING LIMITED as at Ashad 32nd, 2075 (July 16th 2018) and of the results of its financial performance, its statement of cash flows and changes in equity for the period from Shrawan 1st 2074 to Ashad 32nd 2075 (July 16th, 2017 to July 16th, 2018) in accordance with Nepal Financial Reporting Standards and in compliance with Securities Act 2063, Securities Board Regulations 2064 and other prevailing laws.

Report on Other Legal and Regulatory Requirements

On the basis of our examination, we would like to further report that:

- I. We have obtained all the information and explanations, which were considered necessary for the purpose for our audit.
- II. The Company has kept proper books of accounts as required by law, in so far as it appears from our examination of those books of account.
- III. The Statement of Financial Position, Statement of Profit or Loss and other comprehensive income, Statement of Cash Flow, Statement of Changes in equity and attached notes to accounts dealt with by this report are prepared in accordance with Nepal Financial Reporting Standards (NFRS); Securities Act, 2063; Securities Board Regulations, 2064 and are in agreement with the books of account maintained by the company.
- IV. During our examination of the books of account of the company, we have not come across any action committed by any officer of the company against the regulatory provision or other prevalent laws or have performed irregular job or have occurred any damage or loss to the company.
- V. We have not come across any fraudulence in the accounts
- VI. The company has duly conducted Internal Audit during the year and has reviewed through the audit committee.


Sudarshan Raj Pandey, FCA.
Senior Partner
Chartered Accountants

Place: Kathmandu
Date: 28 November, 2018

नबिल इन्भेष्टमेण्ट बैंकिङ्ग लिमिटेड
नक्साल, काठमाडौं
वित्तीय अवस्थाको विवरण
२०७५ साल आषाढ मसान्तको
वासलात

रु.

	नोट	२०७५ आषाढ ३२	२०७४ आषाढ ३१	२०७३ श्रावण १
सम्पत्तिहरू				
नगद वा सो सरह	१	५१,१५,०८,०९३	३३,८४,४४,२८०	२७,८०,२५,४१४
वित्तीय लगानीमा (भुक्तानी मितिसम्म धारण गर्ने)	२	१५,५०,००,०००	१६,३०,००,०००	८,३०,००,०००
वित्तीय लगानीमा (व्यापारिक लगानी)	३	७,४५,५३,०६५	५,८६,९६,८०८	२,३२,६९,७५६
वित्तीय लगानीमा (बित्रीको लागि उपलब्ध)	४	-	-	-
सम्पति प्लान्ट र उपकरणहरू	५	२,१४,७७,६६२	२,२१,५८,७९९	१,७५,३०,३६७
अमूर्त सम्पति	६	५,३६,५८२	१,७३,३३३	२,९३,६५५
अन्य सम्पति	७	४,६३,९१,१९४	५,६७,७६,६५४	५,९४,४८,५०१
वर्तमान आयकर सम्पति	८	१,२२,४१,४९२	१,५३,०९,४५३	११,१०,८२८
स्थगन कर सम्पति	९	४०,३२,७५५	-	-
जम्मा सम्पति		८२,५७,४०,८४३	६५,४५,५९,३२७	४६,२६,७८,५२१
दायित्वहरू				
लगानीकर्ताहरूलाई फिर्ता गर्नुपर्ने रकम	१०	४६,५१,४२,९२४	२९,०५,७८,८६७	१६,१२,७६,१६४
अन्य वित्तीय दायित्व	११	४,०४,५०,५९३	४,९८,०९,७६८	५,२६,०८,९०५
अन्य दायित्व	१२	९०,१७,०९४	१,४७,३५,८२७	६४,२३,९३०
बिलम्बित कर दायित्व		-	११,१५,९२४	१२,२१,८९२
जम्मा दायित्व		५१,४६,१०,६११	३५,६२,४०,३८६	२२,१५,३०,८९१
इक्विटी				
शेयर पूँजी	१३	२०,००,००,०००	१५,००,००,०००	१५,००,००,०००
संचित नाफा	१४	११,११,३०,२३२	१२,८५,१८,९४१	७,१३,४७,६३०
अन्य जगेडा तथा कोष	१५	-	१,९८,००,०००	१,९८,००,०००
जम्मा इक्विटी		३१,११,३०,२३२	२९,८३,१८,९४१	२४,११,४७,६३०
जम्मा दायित्व तथा इक्विटी लगानी		८२,५७,४०,८४३	६५,४५,५९,३२७	४६,२६,७८,५२१

आजका मितिमा हाम्रो प्रतिवेदन अनुसार

सचिन्द्र ढुंगाना
प्रमुख-वित्त तथा संचालन

सविर बादे श्रेष्ठ
प्रमुख कार्यकारी अधिकृत

बंशीधर धिमिरे
अध्यक्ष

बिनय कुमार रेग्मी
सञ्चालक

सि.ए.सुदर्शनराज पाण्डे
वरिष्ठ साभेदार
एस.आर. पाण्डे एण्ड कम्पनी
चार्टर्ड एकाउन्टेन्ट्स

कृष्ण दत्त भट्टराई
सञ्चालक

राहुल चौधरी
सञ्चालक

कपिल अधिकारी
सञ्चालक

भरत अधिकारी
स्वतन्त्र सञ्चालक

स्थान: नक्साल, काठमाडौं

नबिल इन्भेष्टमेण्ट बैकिङ्ग लिमिटेड नक्साल, काठमाडौं

श्रावण १, २०७४ देखि आषाढ ३२, २०७५
नाफा वा नोक्सान तथा अन्य विस्तृत आयको विवरण

रु.

	नोट	आ.व. २०७४/७५	आ.व. २०७३/७४
आम्दानी			
मर्चेन्ट बैकिङ्ग व्यावसायबाट आम्दानी	१६	२,३१,८८,२९२	३,७१,८९,२३५
म्युचुअल फण्ड व्यवस्थापनबाट आम्दानी	१७	५,३२,५३,८७६	६,०४,८२,४९६
ब्याज आम्दानी	१८	४,१७,२५,००८	७,०९,१४,३२८
अन्य आम्दानी	१९	१,१८,५३,२२७	१,४२,८१,५५३
वित्तीय लगानीबाट नाफा/नोक्सानी	२०	-१,२२,४९,६११	-१७,९६,३४६
जम्मा आम्दानी		११,७७,७०,७९२	१८,१०,७९,२६६
स्वर्चहरू			
कर्मचारी स्वर्च	२१	२,३१,६२,७८९	२,६९,४३,२६४
ब्याज स्वर्च	२२	१,७०९	११,२८,६१९
सम्पत्ति र उपकरणमा ह्रासकट्टी		५३,२०,९७१	५३,२२,६०४
अमूर्त सम्पत्तिको ह्रासकट्टी		१,७५,७५१	२,३१,६२७
अन्य संचालन स्वर्च	२३	३,३७,२७,९०७	२,९६,८७,५०७
जम्मा स्वर्च		६,२३,८९,१२७	६,३३,१३,६२१
कर अधिको संचालन नाफा		५,५३,८१,६६५	११,७७,५७,६४५
आय कर स्वर्च- चालु बर्ष		१,७७,९७,८५८	३,०६,९२,३०१
आय कर स्वर्च- जात बर्ष		-७८,८०५	-
स्थगन कर स्वर्च (आम्दानी)		-५१,४८,६७९	-१,०५,९६८
वार्षिक नाफा		४,२८,११,२९१	८,७१,७१,३११
नाफा नोक्सानको विवरण बमोजिम वर्षको सुद नाफा वा नोक्सान		४,२८,११,२९१	८,७१,७१,३११
विस्तृत नाफा/नोक्सानी		-	-
वर्षको जम्मा विस्तृत नाफा/नोक्सान (कर वाहेक)		४,२८,११,२९१	८,७१,७१,३११
प्रति शेयर आम्दानी		२१.४१	४३.५९

आजका मितिमा हाम्रो प्रतिवेदन अनुसार

सचिन्द्र ढुंगाना प्रमुख-वित्त तथा संचालन	सविर बादे श्रेष्ठ प्रमुख कार्यकारी अधिकृत	बंशीधर धिमिरे अध्यक्ष	बिनय कुमार रेग्मी सञ्चालक	सि.ए.सुदर्शनराज पाण्डे वरिष्ठ साभेदार एस.आर. पाण्डे एण्ड कम्पनी चार्टर्ड एकाउन्टेन्ट्स
कृष्ण दत्त भट्टराई सञ्चालक	राहुल चौधरी सञ्चालक	कपिल अधिकारी सञ्चालक	भरत अधिकारी स्वतन्त्र सञ्चालक	

स्थान: नक्साल, काठमाडौं

नबिल इन्व्हेस्टमेण्ट बैंकिङ्ग लिमिटेड
नक्साल, काठमाडौं

मिति ०१ श्रावण २०७३ देखि ३२ आषाढ २०७५ सम्म
इव्हेटीङमा भएको परिवर्तन सम्बन्धी विवरण

रु.

शेयर पूँजी	जोडा तथा कोषहरू	लगानी समायोजन कोष	स्थापत कर कोष	अन्य कोष	कुल रकम
श्रावण १, २०७३ को रकम	६,१४,८६,७९०	२७,८४,७९७	८,४२,५९२	१,९८,००,०००	२३,४९,२४,१७९
समायोजन					
लगानीको पूनर्वर्तिकरण	२७,८४,७९७	-२७,८४,७९७			-
एन.एफ.आर.एस लागू गर्दाको समायोजन	७०,७६,०४३		-८,४२,५९२		६२,२३,४५१
श्रावण १, २०७३ को समायोजित रकम	७,१३,४७,६३०	-	-	१,९८,००,०००	२४,११,४७,६३०
श्रावण १, २०७३ को समायोजित रकम	७,१३,४७,६३०	-	-	१,९८,००,०००	२४,११,४७,६३०
शेयर पूँजी निष्काशन					
लामांश शुक्तानी	-३,००,००,०००				-३,००,००,०००
आ.व. ०७३/०७४ को नाफा/ नोक्सान	८,७१,७१,३११				८,७१,७१,३११
एन.एफ.आर.एस लागू गर्दाको समायोजन					
आषाढ ३१, २०७४ को समायोजित रकम	१२,८४,१८,९४१	-	-	१,९८,००,०००	२९,८३,१८,९४१
श्रावण १, २०७४ को रकम	१२,८४,१८,९४१	-	-	१,९८,००,०००	२९,८३,१८,९४१
प्रस्तावित बोनस शेयर	४,००,००,०००			-१,९८,००,०००	-
नगद लामांश शुक्तानी	-३,००,००,०००				-३,००,००,०००
अन्य समायोजन					
चावु आ.व.को कुल नाफा/(नोक्सान)	४,२८,११,२९१				४,२८,११,२९१
अन्य शीर्षकमा सारिएको					
आषाढ ३२, २०७५ को अन्तिम मौज्जादत	११,११,३०,२३२	-	-	-	३१,११,३०,२३२

सचिन्द्र ढुंगाना	साविर बादे श्रेष्ठ	बशीधर घिमिरे	बिनय कुमार रेग्मी	आजका मितिमा हाम्रो प्रतिवेदन अनुसार
प्रमुख-वित्त तथा संचालन	प्रमुख कार्यकारी अधिकृत	अध्यक्ष	सञ्चालक	सि.ए.सुदर्शनराज पाण्डे वरिष्ठ सांकेदार
कृष्ण दत्त भट्टराई	राहुल चौधरी	कपिल अधिकारी	गरत अधिकारी	एस.आर. पाण्डे एण्ड कम्पनी
सञ्चालक	सञ्चालक	सञ्चालक	स्वतन्त्र सञ्चालक	चार्टर्ड एकाउन्टेन्ट्स

स्थान: नक्साल, काठमाडौं

नबिल इन्भेष्टमेण्ट बैंकिङ्ग लिमिटेड
नक्साल, काठमाडौं

श्रावण १, २०७४ देखि आषाढ ३२, २०७५
नगद प्रवाह विवरण

रु.

	आ.व. २०७४/७५	आ.व. २०७३/७४
संचालन गतिविधिहरू		
(क) संचालन गतिविधिबाट नगद प्रवाह		
१. आम्दानीबाट नगद प्रवाह	१३,००,२०,४०३	१८,२८,६७,६१२
मर्चेन्ट बैंकिङ्ग व्यावसायबाट आम्दानी	२,३१,८८,२९२	३,७१,८९,२३५
ठ्युचअल फण्ड व्यवस्थापनबाट आम्दानी	५,३२,५३,८७६	६,०४,८२,४९६
ब्याज आम्दानी	४,१७,२५,००८	७,०९,१४,३२८
अन्य आम्दानी	१,१८,५३,२२७	१,४२,८१,५५३
२. नगद भुक्तानी	७,७६,७५,५६९	९,५४,२३,००४
कर्मचारी खर्च	२,९२,९४,८६१	१,९७,१५,९५२
अन्य संचालन खर्च	३,३७,२७,९०७	२,९६,८७,५०७
ब्याज खर्च	१,७०९	११,२८,६१९
कर भुक्तानी	१,४६,५१,०९२	४,४८,९०,९२६
कार्यगत पूँजी गतिविधि अघिको नगद प्रवाह	५,२३,४४,८३३	८,७४,४४,६०८
संचालन सम्बन्धि चालु सम्पत्तिमा कमी/(बृद्धि)	-१,७७,२०,४०८	-३,४५,५१,५५१
लगानीमा कमी/(बृद्धि)	-२,८१,०५,८६७	-३,७२,२३,३९८
अन्य वित्तीय लगानीमा कमी/(बृद्धि)		
अन्य सम्पत्तिमा कमी/(बृद्धि)	१,०३,८५,४५९	२६,७१,८४७
संचालन सम्बन्धि चालु दायित्वमा (कमी)/बृद्धि	१६,५६,१८,२२२	१२,७५,८८,१५१
लगानीकर्ताहरूलाई फिर्ता गर्नुपर्ने रकममा (कमी)/बृद्धि	१७,४५,६४,०५७	१२,९३,०२,७०३
अन्य वित्तीय दायित्वमा (कमी)/बृद्धि	-९३,५९,१७५	-२७,९९,१३८
अन्य दायित्वमा (कमी)/बृद्धि	४,१३,३३९	१०,८४,५८५
(ख) लगानी कारोवारबाट नगद प्रवाह	२८,२१,१६७	-९,००,६२,३४१
वित्तीय लगानीमा (व्यापारिक लगानी) कमी/(बृद्धि)	८०,००,०००	-८,००,००,०००
स्थिर सम्पत्तिमा कमी/(बृद्धि)	-५१,७८,८३३	-१,००,६२,३४१
(ग) वित्तीय कारोवारबाट नगद प्रवाह	-३,००,००,०००	-३,००,००,०००
शेयर पूँजीमा (कमी)/बृद्धि	-	-
शेयर प्रिमियम	-	-
लाभांश भुक्तानी	-३,००,००,०००	-३,००,००,०००
घ) नगद वा नगद सरहमा (कमी)/बृद्धि	१७,३०,६३,८१३	६,०४,१८,८६६
ङ) वर्षको सुरुमा नगद वा नगद सरह	३३,८४,४४,२८०	२७,८०,२५,४१४
च) वर्षको अन्तिममा नगद वा नगद सरह	५१,१५,०८,०९३	३३,८४,४४,२८०

नबिल इन्भेष्टमेण्ट बैंकिङ्ग लिमिटेड
नवसाल, काठमाडौं

वित्तीय विवरण सम्बन्धि अनुसूचीहरू

रु.

	२०७३ श्रावण १	२०७४ आषाढ ३१	२०७५ आषाढ ३२
१. नगद वा सो सरह			
नगद मौज्जात	-	-	-
बैंक मौज्जात	३१,१५,०८,०९३	९,८८,६१,६२६	२४,९०,८८,५७२
शेयर निष्काशन खाता (BTI)	-	२३,९५,८२,६५४	२,८९,३६,८४२
अन्य निश्चित आम्दानी उपकरण लगानी	२०,००,००,०००	-	-
	५१,१५,०८,०९३	३३,८४,४४,२८०	२७,८०,२५,४१४
२. वित्तीय लगानीमा (भुक्तानी मितिसम्म धारण गर्ने)			
बैंक मुद्दती निक्षेप	८,००,००,०००	८,८०,००,०००	८०,००,०००
डिभेन्चरमा लगानी	७,५०,००,०००	७,५०,००,०००	७,५०,००,०००
अन्य निश्चित आम्दानी उपकरण लगानी	-	-	-
	१५,५०,००,०००	१६,३०,००,०००	८,३०,००,०००
३. वित्तीय लगानीमा (व्यापारिक लगानी)			
सुचिकृत शेयरमा लगानी	६,१४,६३,८१५	३,०१,२६,५५३	६३,३३,६००
सुचिकृत नभएको शेयरमा लगानी	-	९९,१८०	१४,६००
सुचिकृत भएको सामुहिक लगानी कोषमा लगानी	१,३०,८९,२५०	२,८४,७१,०७५	१,६९,२१,५५६
	७,४५,५३,०६५	५,८६,९६,८०८	२,३२,६९,७५६
४. वित्तीय लगानीमा (बित्रीको लागि उपलब्ध)			
लगानी	-	-	-

नबिल इन्भेष्टमेण्ट बैंकिङ्ग लिमिटेड
नव-साल, काठमाडौं

५. सम्पति प्लाण्ट र उपकरणहरू

रु.

विवरण	Assets					२०७५ आषाढ ३२	२०७४ आषाढ ३१
	भवन	सवारी साधन	फर्निचर	कम्प्युटर तथा अफिस उपकरण	अन्य		
१. परल मूल्य							
क. गत वर्षको मौज्जात	-	१,४१,३८,५२७	४७,५०,५८८	९४,५६,८११	-	२,८३,४५,९२६	२,६७,७६,५६७
ख. यस वर्षको थप		२२,००,०००	२३,७६,५९९	३१,४३,१६७	-	७७,१९,७६६	३४,०९,९६८
ग. यस वर्षको पुनर्मुल्यांकन/पुनरलेखन	-	-	-	-	-	-	-
घ. यस वर्षको बिक्री	-	-३१,१७,२२७	-५५,८६०	-	-	-३१,७३,०८७	-
ङ. यस वर्षको अपलेखन	-	-	-	-	-	-	-१,२२,६७७
कुल परल मोल (क+ख+ग+घ+ङ)	-	१,३२,२१,३००	७०,७१,३२७	१,२५,९९,९७८	-	३,२८,९२,६०५	३,००,६३,८५८
२. ह्रास कट्टी							
क. गत वर्षको मौज्जात	-	५१,५५,००१	३०,९९,८५५	६५,७९,२७१	-	१,४८,३४,१२७	१,२३,०२,७२९
ख. यस वर्षको थप	-	२४,९७,८३८	६,१०,६१२	९,५९,७२८	-	४०,६८,१७८	४१,६७,९४८
ग. ह्रास कट्टी पुनर्मुल्यांकन/पुनरलेखन	-	-	-	-	-	-	-
घ. यस वर्षको बिक्री	-	-२३,०७,८७४	-४९,९९२	-	-	-२३,५७,८६६	-
ङ. यस वर्षको अपलेखन	-	-	-	-	-	-	-९१,९५१
कुल ह्रास कट्टी (क+ख+ग+घ+ङ)	-	५३,४४,९६४	३६,६०,४७६	७५,३९,९९९	-	१,६५,४४,४३९	१,६३,७८,७२७
३. किताबी मूल्या (१-२)*	-	७८,७६,३३६	३४,१०,८५१	५०,६०,९८०	-	१,६३,४८,१६६	१,३६,८५,१३२
४. जग्गा	-	-	-	-	-	-	-
५. पूँजीगत निर्माण	-	-	-	-	-	-	६६,८३,०९९
६. लिजहोल्ड सम्पति*	-	-	-	-	५१,२९,४९५	५१,२९,४९५	१९,६३,९०१
जम्मा (३+४+५+६)	-	७८,७६,३३६	३४,१०,८५१	५०,६०,९८०	५१,२९,४९५	२,१४,७७,६६१	२,२३,३२,१३१

नोट: * Written down value

६. अमूर्त सम्पति

रु.

	२०७५ आषाढ ३२
परल मूल्य	
शुरु मौज्जात	१७,१७,९३२
यस वर्षको थप	५,३९,०००
बित्री	-
परिशोधन	-
कुल परल मूल्य	२२,५६,९३२
संचित परिशोधन	
शुरु मौज्जात	१५,४४,६००
यस वर्षको थप	१,७५,७५१
बित्री	-
परिशोधन	-
कुल परिशोधन	१७,२०,३५१
जम्मा किताबी मूल्य	
आषाढ ३१, २०७३	४,२८,८२७
आषाढ ३१, २०७४	१,७३,३३३
आषाढ ३२, २०७५	५,३६,५८२

७. अन्य सम्पति

रु.

	२०७५ आषाढ ३२	२०७४ आषाढ ३१	२०७३ श्रावण १
अग्रिम आयकर सम्पति	४,५४,५५,५६४	५,६१,५१,४२८	६,०९,०१,११०
वर्तमान कर दायित्व		-	-२०,३०,०००
स्थगन कर सम्पति	१,२१,५००	१,२१,५००	१,१८,५००
स्थगन कर सम्पति	३,३०,८९०	६३,२५०	१,३९,५००
लगानीकर्ताहरूलाई फिर्ता गर्नुपर्ने रकम	३,७०,२४१	४,४०,४७७	३,१९,३९१
लगानीकर्ताहरूलाई फिर्ता गर्नुपर्ने रकम	१,१३,०००	-	
	४,६३,९१,१९४	५,६७,७६,६५४	५,९४,४८,५०१

८. वर्तमान आयकर सम्पति

रु.

	२०७५ आषाढ ३२	२०७४ आषाढ ३१	२०७३ श्रावण १
अग्रिम आयकर सम्पति	३,००,३९,३५०	९,२१,१७,०७५	४,७२,२६,१४९
वर्तमान कर दायित्व	१,७७,९७,८५८	७,६८,०७,६२२	४,६१,१५,३२१
	१,२२,४१,४९२	१,५३,०९,४५३	११,१०,८२८

९. स्थगन कर सम्पत्ति

रु.

	२०७५ आषाढ ३२	२०७४ आषाढ ३१	२०७३ श्रावण १
स्थगन कर सम्पत्ति	४०,३२,७५५	-	-
	४०,३२,७५५	-	-

१०. लगानीकर्ताहरूलाई फिर्ता गर्नुपर्ने रकम

रु.

	२०७५ आषाढ ३२	२०७४ आषाढ ३१	२०७३ श्रावण १
लगानीकर्ताहरूलाई फिर्ता गर्नुपर्ने रकम	४६,५१,४२,९२४	२९,०५,७८,८६७	१६,१२,७६,१६४
	४६,५१,४२,९२४	२९,०५,७८,८६७	१६,१२,७६,१६४

११. अन्य वित्तीय दायित्व

रु.

	२०७५ आषाढ ३२	२०७४ आषाढ ३१	२०७३ श्रावण १
अल्पकालिन कर्जा	-	-	५४,६७३
सण्डी क्रेडिटर्स तथा अन्य भुक्तानी दिनु पर्ने रकम	४,०४,५०,५९३	४,९८,०९,७६८	५,२५,५४,२३२
	४,०४,५०,५९३	४,९८,०९,७६८	५,२६,०८,९०५

१२. अन्य दायित्व

रु.

	२०७५ आषाढ ३२	२०७४ आषाढ ३१	२०७३ श्रावण १
कर्मचारी सुविधा दायित्व (१२क)	७०,३४,५५५	१,३०,६९,२९५	५७,५९,३६५
आर्जित भाडा (NFRS अनुसार)	१७,९२,९५२	१२,९०,५३५	६,६४,५६५
भुक्तानी गर्न बाँकी स्रोतमा कर कट्टी	१,८९,५८७	३,७५,९९७	-
	९०,१७,०९४	१,४७,३५,८२७	६४,२३,९३०

१२(क). कर्मचारी सुविधा दायित्व

रु.

	२०७५ आषाढ ३२	२०७४ आषाढ ३१	२०७३ श्रावण १
दिर्यकालीन दायित्व			
विदा वापतको भुक्तानी	८,८१,०३७	७,८३,७०४	७,०१,०८६.३७
अल्पकालिन दायित्व			
कर्मचारी बोनस व्यवस्था	६१,५३,५१८	१,२२,८५,५९१	५०,५८,२७८.७४
जम्मा	७०,३४,५५५	१,३०,६९,२९५	५७,५९,३६५

१३. शेयर पूँजी

रु.

	२०७५ आषाढ ३२	२०७४ आषाढ ३१	२०७३ श्रावण १
श्रावण १, २०७४ को साधारण शेयर पूँजी	१५,००,००,०००	१५,००,००,०००	१०,५०,००,०००
यस वर्ष थप गरिएको पूँजी	५,००,००,०००	-	४,५०,००,०००
	२०,००,००,०००	१५,००,००,०००	१५,००,००,०००

१४. संचित नाफा

रु.

	२०७५ आषाढ ३२	२०७४ आषाढ ३१	२०७३ श्रावण १
	११,११,३०,२३२	१२,८५,१८,९४१	७,१३,४७,६३०

१५. अन्य जगेडा तथा कोष

रु.

	२०७५ आषाढ ३२	२०७४ आषाढ ३१	२०७३ श्रावण १
लगानी पुनर्मुल्याङ्कनमा नाफा	-	-	-
स्थगत कर कोष	-	-	-
शेयर प्रिमियम	-	१,९८,००,०००	१,९८,००,०००
	-	१,९८,००,०००	१,९८,००,०००

१६. मार्केट बैकिङ व्यवसायबाट आम्दानी

रु.

	आ.व. २०७४/७५	आ.व. २०७३/७४
शेयर निष्काशन व्यवसायबाट आम्दानी	६२,००,२६१	१,१८,२३,३७७
शेयर प्रत्याभुत गरे वापतको आम्दानी	१७,७६,७८७	१,५०,०००
शेयर रजिष्ट्रार कार्य गरे वापतको आम्दानी	४२,९४,२७७	४२,२८,४२५
लगानी व्यवस्थापन सर्भिस वापतको आम्दानी	१,०३,३३,१२१	२,०३,९६,१६२
शेयर लिलामी कार्य गरे वापतको आम्दानी	५,८३,८४५	५,९१,२७१
	२,३१,८८,२९२	३,७१,८९,२३५

१७. म्युचुअल फण्ड व्यवस्थापनबाट आम्दानी

रु.

	आ.व. २०७४/७५	आ.व. २०७३/७४
कोष व्यवस्थापन शुल्क- NBF-1	२,४५,२२,४७१	३,४६,०९,०२८
डिपोजिटरी शुल्क - NBF I	६१,३०,६१८	८६,५२,२५७
कोष व्यवस्थापन शुल्क- NEF	१,६९,५०,५९१	१,२९,१५,९०७
डिपोजिटरी शुल्क - NEF	५६,५०,१९६	४३,०५,३०३
	५,३२,५३,८७६	६,०४,८२,४९६

१८. ब्याज आमदानी

रु.

	आ.व. २०७४/७५	आ.व. २०७३/७४
मुद्दती निक्षेपबाट ब्याज आमदानी	८९,४८,५९५	१४,८९,५८९
कल निक्षेपबाट ब्याज आमदानी	६१,१०,०३२	४८,०६,३००
ऋणपत्र तथा बचतपत्रमा लगानीबाट ब्याज आमदानी	९१,५०,०००	९१,५०,०००
मर्चेन्ट बैंकिङ्ग व्यावसायबाट ब्याज आमदानी	१,७५,१६,३८१	५,४९,८०,६८६
प्राथमिक निष्काशनको रकम फिर्ता मुक्तानीबाट भएको ब्याज आमदानी	-	४,८७,७५३
	४,१७,२५,००८	७,०९,१४,३२८

१९. अन्य आमदानी

रु.

	आ.व. २०७४/७५	आ.व. २०७३/७४
व्यावसायिक सहयोग/सल्लाह वापतको शुल्क	२६,७३,७७२	६९,६२,१७५
व्यापारिक सल्लाह वापतको शुल्क	४०,०००	२१,१०,१०५
लाभांश आमदानी	५२,५४,०९०	२४,४६,४४६
डिपोजिटरी सेवा वापतको आमदानी	३२,९१,१४८	२१,९३,७८८
अन्य आमदानी	२,५८,९०३	५,६९,०३९
सम्पति बिक्रीबाट आमदानी	३,३५,३१३	-
	१,१८,५३,२२७	१,४२,८१,५५३

२०. वित्तीय लगानीबाट नाफा/ नोक्सानी

रु.

	आ.व. २०७४/७५	आ.व. २०७३/७४
वित्तीय लगानीको मूल्याङ्कनबाट नाफा (नोक्सान)	-१,७८,५१,७४१	-३५,७३,०७०
वित्तीय लगानीको बिक्रीबाट आमदानी	५६,०२,१३०	१७,७६,७२३
	-१,२२,४९,६११	-१७,९६,३४६

२१. कर्मचारी खर्च

रु.

	आ.व. २०७४/७५	आ.व. २०७३/७४
तलब	६१,७०,२७७	५८,५४,७७३
भत्ता	६८,३३,०५७	५७,०९,९२९
संचयकोषमा थप	६,४६,०९२	४,३४,४८५
ओभरटाइम भत्ता	२,१८४	२३,८४२
तालिम खर्च	१,४९,३६७	२,८७,२६४
दशै खर्च	१०,०८,९५९	८,३६,२६१
कर्मचारी बिमा खर्च	४,५७,०९३	३,७४,९४३
विदा खर्च	७,०२,०७७	४,८४,९७४
उपदान व्यवस्था	६,९९,९३७	३,७४,९५१
कर्मचारी भर्ति खर्च	३,४०,२२६	२,७६,२५१
कर्मचारी बोनस व्यवस्था	६१,५३,५१८	१,२२,८५,५९१
	२,३१,६२,७८९	२,६९,४३,२६४

२२. ब्याज खर्च

रु.

	आ.व. २०७४/७५	आ.व. २०७३/७४
ब्याज खर्च	१,७०९	११,२८,६१९
	१,७०९	११,२८,६१९

२३. अन्य संचालन खर्च

रु.

	आ.व. २०७४/७५	आ.व. २०७३/७४
कार्यालय संचालन खर्च		
मसलन्द तथा छपाई	७,९३,५०५	१२,०५,९४३
संचार खर्च	४,०९,४५३	४,०५,६४८
लेखापरीक्षण सम्बन्धि खर्च		
क. बाह्य लेखापरीक्षण शुल्क	१,३५,६००	१,१३,०००
ख. आन्तरिक लेखापरीक्षण शुल्क	२,२०,०००	२,००,०००
मर्मत तथा संभार	६,९४,६८७	५,९४,३१५
पानी	२,४३,९१६	२,२१,३२७
विजुली	६,८१,२६३	५,०५,७३२
सरसफाई	४१,८९८	९७,४३४
बिज्ञापन तथा प्रचार प्रसार खर्च	१२,३८,०५९	१,९७,२४२
बीमा आगजनी तथा अन्य	१,७५,७७६	२,२७,९४९
सञ्चालक समितिको बैठक भत्ता	५,२६,०००	३,२६,०००
पेशागत खर्च -अन्य	५,६५०	-

	आ.व. २०७४/७५	आ.व. २०७३/७४
प्राविधिक सेवा शुल्क	११,३०,०५०	२५,७६,०९०
इन्धन खर्च- सवारी साधन	४,३०,५२८	४,४४,५३६
इन्धन खर्च- जेनेरेटर	११,१००	१,२१,२३०
पत्रपत्रिका तथा पुस्तक	६७,०८०	५७,४३४
चिच्या नास्ता खर्च	४,६२,५९२	४,८२,०१३
सदस्यता शुल्क	५५,०००	५५,०००
अन्य कर तथा शुल्क (धितोपत्र बोर्ड)	९,७५,०००	३,००,०००
सवारी साधन दर्ता तथा नविकरण	१,५६,९५५	१,११,४४०
करार सेवा खर्च	८०,३३,७५२	७५,८६,६५१
विविध खर्च	२,११,३१४	९७,५१५
साधारण सभा खर्च	१२,९६४	५,७६२
भ्रमण खर्च	९९,६१७	४१,२३५
वार्षिक सठमौता खर्च	१२,३८,२८८	५,५५,०८०
बैंक दस्तुर	६०,४५३	२,४२,५०१
पट्टा खर्च	२,९७,००२	४४,२८,०७२
घर भाडा	५३,८६,७११	२,१०,९६४
स्थगित भाडा खर्च (NFRS)	५,०२,४१६	६,२५,९७०
अर्धवार्षिक तथा वार्षिक समीक्षा कार्यक्रम खर्च	४,१४,७२२	१,८१,८३२
पेशागत खर्च	२२,६००	४,६५,०३२
निष्काशन खर्च	३,२३,७०१	१७,२२,५६७
व्यावसाय प्रवर्धन खर्च	२१,७७१	-
स्थानीय रुपान्तरण खर्च	३७,०९६	-
पोस्टेज तथा कुरियर खर्च	२८,७४६	१३,११४
स्थिर सम्पत्ति अपलेखन खर्च	-	३०,७२६
सेबोन कमिशन खर्च	३८,१५,४२३	४३,७७,५७०
डिपोजिटरी कमिशन खर्च	१०,३३,२८१	३,६०,५८१
प्रमुख कार्यकारी अधिकृतको विदाई खर्च	६२,२३७	-
कॉर्पोरेट एडभाइजरी खर्च	१०,८७०	-
ब्याज साभेदारी खर्च	२८,४४,६०७	-
खराब आसनी अपलेखन खर्च	३,१६,२२३	-
प्राविधिक सेवा शुल्क- वार्षिक	५,००,०००	५,००,०००
	३,३७,२७,९०७	२,९६,८७,५०७

नबिल इन्फोष्टेमेण्ट बैंकिङ्ग लिमिटेड
नवसाल, काठमाडौं

आषाढ ३२, २०७५
वित्तीय विवरण सम्बन्धि अनुसूचीहरू

नोट २४

FIRST TIME ADOPTION OF NFRS

Reconciliation and restatement of Balance Sheet as at 16 July 2016

सम्पति	Local GAAP Rs	Re-measurement Rs	NFRS Rs	Reason
नगद वा सो सरह	२७,८०,२५,४१४	-	२७,८०,२५,४१४	
वित्तीय लगानीमा (भुक्तानी मितिसम्म धारण गर्ने)	८,३०,००,०००	-	८,३०,००,०००	
वित्तीय लगानीमा (व्यापारिक लगानी)	१,४३,०७,२५६	८९,६२,५००	२,३२,६९,७५६	बिज पुँजी लगानीलाई बजार मूल्यमा पुनर्मूल्याङ्कन गरिएको
वित्तीय लगानीमा (बिक्रीको लागि उपलब्ध)		-	-	
सम्पति प्लान्ट र उपकरणहरू	१,७५,३०,३६७	-	१,७५,३०,३६७	
अमूर्त सम्पति	२,९३,६५५	-	२,९३,६५५	
अन्य सम्पति	५,९४,४८,५००	-	५,९४,४८,५००	
वर्तमान आयकर सम्पति	११,१०,८२८	-	११,१०,८२८	
स्थगन कर सम्पति	८,५२,५९२	-८,५२,५९२	-	लागानी तथा स्थागत भाडा खर्चको स्थगन कर व्यवस्थापन गरिएको
जम्मा सम्पति	४५,४५,६८,६१२	८१,०९,९०८	४६,२६,७८,५२१	
दायित्व				
लागानीकर्ताहरूलाई फिर्ता गर्नुपर्ने रकम	१६,१२,७६,१६४	-	१६,१२,७६,१६४	
अन्य वित्तीय दायित्व	५,२६,०८,९०५	-	५,२६,०८,९०५	
अन्य दायित्व	५७,५९,३६५	६,६४,५६५	६४,२३,९३०	संचालन पट्टा खर्चलाई NFRS अनुसार पुनरलेखन गरिएको
बिलम्बित कर दायित्व	-	१२,२१,८९२	१२,२१,८९२	लागानी तथा स्थागत भाडा खर्चको स्थगन कर व्यवस्थापन गरिएको
जम्मा दायित्व	२१,९६,४४,४३४	१८,८६,४५७	२२,१५,३०,८९१	
इविवटी				
शेयर पुँजी	१५,००,००,०००	-	१५,००,००,०००	
संचित नाफा	६,१४,८६,७८९	९८,६०,८४१	७,१३,४७,६३०	सम्पति पुनर्मूल्याङ्कन कोष तथा स्थगन कर कोषलाई संचित नाफामा पुनरवर्गिकरण गरिएको
अन्य जगेडा तथा कोष	२,३४,३७,३८९	-३६,३७,३८९	१,९८,००,०००	सम्पति पुनर्मूल्याङ्कन कोष तथा स्थगन कर कोषलाई संचित नाफामा पुनरवर्गिकरण गरिएको
जम्मा इविवटी	२३,४९,२४,१७८	६२,२३,४५१	२४,११,४७,६३०	
जम्मा दायित्व तथा इविवटी लगानी	४५,४५,६८,६१२	८१,०९,९०८	४६,२६,७८,५२१	

नबिल इन्भेष्टमेण्ट बैंकिङ्ग लिमिटेड
नवसाल, काठमाडौं

आषाढ ३२, २०७५
वित्तीय विवरण सम्बन्धि अनुसूचीहरू

नोट २५

Reconciliation of Balance Sheet as at 15 July 2017

	Local GAAP Rs	Re-measurement Rs	IFRS Rs	Reason
सम्पति				
नगद वा सो सरह	३३,८४,४४,२८०	-	३३,८४,४४,२८०	
वित्तीय लगानीमा (मुक्तानी मितिसम्म धारण गर्ने)	१६,३०,००,०००	-	१६,३०,००,०००	
वित्तीय लगानीमा (व्यापारिक लगानी)	५,८६,९६,८०८	-	५,८६,९६,८०८	
वित्तीय लगानीमा (बिक्रीको लागि उपलब्ध)		-	-	
सम्पति प्लान्ट र उपकरणहरू	२,२१,५८,७९८	-	२,२१,५८,७९८	
अमूर्त सम्पति	१,७३,३३३	-	१,७३,३३३	
अन्य सम्पति	५,६७,७६,६५४	-	५,६७,७६,६५४	
वर्तमान आयकर सम्पति	१,५३,०९,४५३	-	१,५३,०९,४५३	
स्थगन कर सम्पति	३,८०,१९२	-३,८०,१९२	-	लागानी तथा स्थगित भाडा खर्चको स्थगन कर व्यवस्थापन गरिएको
जम्मा सम्पति	६५,४९,३९,५१८	-३,८०,१९२	६५,४५,५९,३२६	
दायित्व				
लागानीकर्ताहरूलाई फिर्ता गर्नुपर्ने रकम	२९,०५,७८,८६७	-	२९,०५,७८,८६७	
अन्य वित्तीय दायित्व	४,९८,०९,७६८	-	४,९८,०९,७६८	
अन्य दायित्व	१,३४,४५,२९२	१२,९०,५३५	१,४७,३५,८२७	संचालन पट्टा खर्चलाई NFRS अनुसार पुनरलेखन गरिएको
बिलम्बित कर दायित्व	-	११,१५,९२४	११,१५,९२४	लागानी तथा स्थगित भाडा खर्चको स्थगन कर व्यवस्थापन गरिएको
जम्मा दायित्व	३५,३८,३३,९२७	२४,०६,४५९	३५,६२,४०,३८६	-
इक्विटी				
शेयर पूँजी	१५,००,००,०००	-	१५,००,००,०००	
संचित नाफा	१२,३६,५०,३९८	४८,६८,५४३	१२,८५,१८,९४१	सम्पति पुनर्मूल्याङ्कन कोष तथा स्थगन कर कोषलाई संचित नाफामा पुनरवर्गिकरण गरिएको
अन्य जगेडा तथा कोष	२,७४,५५,१९३	-७६,५५,१९३	१,९८,००,०००	सम्पति पुनर्मूल्याङ्कन कोष तथा स्थगन कर कोषलाई संचित नाफामा पुनरवर्गिकरण गरिएको
जम्मा इक्विटी	३०,११,०५,५९१	-२७,८६,६५०	२९,८३,१८,९४१	-
जम्मा दायित्व तथा इक्विटी लागानी	६५,४९,३९,५१८	-३,८०,१९१	६५,४५,५९,३२७	

नबिल इन्भेष्टमेण्ट बैंकिङ्ग लिमिटेड
नवसाल, काठमाडौं

आषाढ ३२, २०७५
वित्तीय विवरण सम्बन्धि अनुसूचीहरू

नोट २६

FIRST TIME ADOPTION OF IFRSs

Reconciliation of Income Statement for the year ended 15 July, 2017

	Local GAAP Rs	Re-measurement Rs	IFRS Rs	Reason
आम्दानी				
मर्चेन्ट बैंकिङ्ग व्यावसायबाट आम्दानी	३,७७,७४,५०२	(५,८५,२६७)	३,७१,८९,२३५	डिपोजिटरी आम्दानीलाई अन्य आम्दानीमा पुनरवर्गिकरण गरिएको तथा शेयर रजिष्टार तथा प्रत्याभुत आम्दानीमा सेबोन कमिशन घटाइएकोमा सो लाई छुट्टै स्वर्चमा वर्गिकरण गरी मिलान गरिएको ।
म्युचअल फण्ड व्यवस्थापनबाट आम्दानी	५,७४,५८,३७१	३०,२४,१२५	६,०४,८२,४९६	म्युचअल फण्ड व्यवस्थापनबाट आम्दानीमा सेबोन कमिशन घटाइएकोमा सो लाई छुट्टै स्वर्चमा वर्गिकरण गरी मिलान गरिएको ।
ब्याज आम्दानी	७,०९,१४,३२८	-	७,०९,१४,३२८	
अन्य आम्दानी	१,४६,५८,२०९	-३,७६,६५६	१,४२,८१,५५३	डिपोजिटरी आम्दानीलाई अन्य आम्दानीमा पुनरवर्गिकरण गरिएको, लगानीको आम्दानीलाई पुनरवर्गिकरण गरिएको तथा कर्पोरेट षडभाइजरी आम्दानीमा सेबोन कमिशन घटाइएकोमा सो लाई छुट्टै स्वर्चमा वर्गिकरण गरी मिलान गरिएको ।
वित्तीय लगानीबाट नाफा/नोक्सानी	-	८,९९,२२६	-१७,९६,३४६	बिज पूँजी लगानीलाई बजार मूल्यमा पुनर्मुल्याङ्कन गरिएका
	१८,०८,०५,४१०	२९,६१,४२८	१८,१०,७१,२६६	
स्वर्चहरू				
कर्मचारी स्वर्च	२,६९,४३,२६४	-	२,६९,४३,२६४	
ब्याज स्वर्च	११,२८,६१९	-	११,२८,६१९	
सम्पति र उपकरणमा ह्रासकट्टी	५३,२२,६०४	-	५३,२२,६०४	
अमूर्त सम्पतिको ह्रासकट्टी	२,३१,६२७	-	२,३१,६२७	
अन्य संचालन स्वर्च	२,४३,२३,३८६	५३,६४,१२१	२,९६,८७,५०७	प्रत्येक आम्दानीमा सेबोन कमिशन घटाइएकोमा सो लाई छुट्टै स्वर्चमा वर्गिकरण गरी मिलान गरिएको तथा NFRS अनुसार स्थागत कर स्वर्च लेखिएको
	५,७९,४९,५००	५३,६४,१२१	६,३३,१३,६२१	
कर अधिको संचालन नाफा	१२,२८,५५,९१०	८३,२५,५४९	११,७७,५७,६४५	
आय कर स्वर्च- चालु बर्ष	३,०६,९२,३०१	-	३,०६,९२,३०१	
स्थगन कर स्वर्च (आम्दानी)	४,७२,४००	-५,७८,३६८	-१,०५,९६८	लागानी तथा स्थागत भाडा स्वर्चको स्थागत कर व्यवस्थापन गरिएको
बार्षिक नाफा	९,१६,९१,२०९	८३,२५,५४९	९,००,१६,७५८	
विस्तृत नाफा/नोक्सानी				
वर्षको जम्मा विस्तृत नाफा/नोक्सान (कर वाहेक)	९,१६,९१,२०९	८३,२५,५४९	९,००,१६,७५८	

मिति २०७५/११/२७ मा बस्ने नबिल बैंक लिमिटेडको ३४औं वार्षिक साधारण सभाबाट पारित हुन पेश गरिएको

प्रबन्धपत्र संशोधन प्रस्ताव

दफा उपदफा	विद्यमान व्यवस्था	संशोधन प्रस्ताव	संशोधनको कारण
४	-	दफा ४.(६९) पछि देहायको उपदफा (७०) थप गर्ने: प्रचलित कानून बमोजिम नियमनकारी निकायको स्वीकृति लिई धितोपत्र दलाल (Share Brokerage) सेवा प्रदान गर्ने । सो प्रयोजनका लागि आवश्यक भएमा सहायक कम्पनी स्थापना गर्ने ।	बैंकले प्रदान गरिरहेको बैंकिङ्ग सेवा सुविधाको दायरालाई थप विस्तार गर्ने ।
५(२)	बैंकको जारी पूँजी रु.८,०४,३२,२१,०००।- (अक्षरेपी रुपैयाँ आठ अर्ब चार करोड बत्तीस लाख एक्काईस हजार मात्र) हुनेछ, जसको प्रतिकिता अंकित मूल्य रु.१००।- तथा ८,०४,३२,२१० कितामा विभाजित हुनेछ ।	देहाय बमोजिम संशोधन गर्ने : बैंकको जारी पूँजी रु.९,००,८४,०७,५२०।- (अक्षरेपी रुपैयाँ नौ अर्ब चौरासी लाख सात हजार पाँच सय बीस मात्र) हुनेछ, जसको प्रतिकिता अंकित मूल्य रु.१००।- तथा ९,००,८४,०७५.२ कितामा विभाजित हुनेछ ।*	बैंकले बोनश शेयर जारी गर्ने प्रस्ताव गरेकोले सोही अनुरूप जारी पूँजी वृद्धि गर्ने ।
५(३)	बैंकको चुक्ता पूँजी रु.८,०४,३२,२१,०००।- (अक्षरेपी रुपैयाँ आठ अर्ब चार करोड बत्तीस लाख एक्काईस हजार मात्र) हुनेछ, जसको प्रतिकिता अंकित मूल्य रु.१००।- तथा ८,०४,३२,२१० कितामा विभाजित हुनेछ ।	देहाय बमोजिम संशोधन गर्ने : बैंकको चुक्ता पूँजी रु.९,००,८४,०७,५२०।- (अक्षरेपी रुपैयाँ नौ अर्ब चौरासी लाख सात हजार पाँच सय बीस मात्र) हुनेछ, जसको प्रतिकिता अंकित मूल्य रु.१००।- तथा ९,००,८४,०७५.२ कितामा विभाजित हुनेछ ।*	बैंकले बोनश शेयर जारी गर्ने प्रस्ताव गरेकोले सोही अनुरूप चुक्ता पूँजी वृद्धि गर्ने ।
५(४)	बैंकले जारी पूँजीको ३० प्रतिशत शेयर सर्वसाधारणको लागि छुट्याएको छ ।	स्वरेज गरिएको	प्रस्तुत व्यवस्था शुरुआतको व्यवस्था रहेको र हाल यस सम्बन्धी व्यवस्था दफा ६ मा रहेको हुँदा यहाँ आवश्यक नभएकोले हटाइएको ।
६	कम्पनीको शेयरको किसिम : कम्पनीको शेयरको किसिम देहाय बमोजिम हुनेछ : (१) बैंकको हाल साधारण शेयरहरू मात्र रहने छन् । (२) बैंकको जारी पूँजीको समूहगत शेयर स्वामित्व देहाय अनुसार हुनेछ : (क) संस्थापक शेयरधनीहरूलाई समूह 'क' तथा 'ख' मा वर्गिकरण गरिएको छ । यी समूहहरूको शेयर स्वामित्व ७०% हुनेछ । समूह 'क' श्री दुबई बैंक लिमिटेड, दुबई: ५०.००% समूह 'ख' श्री नेपाल औद्योगिक विकास निगम: १०.००% श्री राष्ट्रिय बिमा संस्थान: ९.६७% श्री नेपाल धितोपत्र विनिमय बजार: ०.३३% (ख) सर्वसाधारणमा बिक्री गरिने शेयरका शेयरधनीलाई समूह 'ग' मा वर्गिकरण गरिएको छ । यो समूहको शेयर स्वामित्व ३० (तीस) प्रतिशत हुनेछ । यस समूहको शेयर मध्येबाट बढीमा ५ प्रतिशतसम्म शेयर बैंकका कर्मचारीलाई छुट्याई संचालक समितिको निर्णय बमोजिम बिक्री वितरण गर्न सकिनेछ ।	कम्पनीको शेयरको किसिम : कम्पनीको शेयरको किसिम देहाय बमोजिम हुनेछ : (१) बैंकको हाल साधारण शेयरहरू मात्र रहने छन् । (२) बैंकको जारी पूँजीको समूहगत शेयर स्वामित्व देहाय अनुसार हुनेछ : (क) संस्थापक शेयरधनीहरूको शेयर स्वामित्व ६०(साठी) प्रतिशत हुनेछ । (ख) सर्वसाधारण शेयरधनीहरूको शेयर स्वामित्व ४०(चालीस) प्रतिशत हुनेछ ।	नेपाल राष्ट्र बैंकको एकीकृत निर्देशन नं. १०/२०७५ को बुँदा नं. २१ अनुसार संस्थापक शेयरधनीहरूलाई छुट्टै संस्थापक समूहमा राखिएको र संचालक समितिले निर्णय जारी नेपाल राष्ट्र बैंकबाट स्वीकृति प्राप्त भएअनुसार तत्कालीन एनआईडीसी डेअलपमेन्ट बैंक लि. ले बिक्री गरी संस्थापक समूहमा रहेको १० (दश) प्रतिशत शेयरलाई सर्वसाधारण शेयरधनी समूहमा परिवर्तन गर्दा हुन आउने प्रतिशत भएकाले ।

६(७)	समूह 'क' तथा समूह 'ख' का शेयरधनी बाहेक सर्वसाधारण शेयरधनीले बैंकको जारी पूँजीको ५% (पाँच प्रतिशत) भन्दा बढी शेयर खरिद गर्न र आफ्नो नाममा राख्न सक्ने छैन ।	सर्वसाधारण शेयरधनीले बैंकको जारी पूँजीको ५% (पाँच प्रतिशत) भन्दा बढी शेयर खरिद गर्न र आफ्नो नाममा राख्न सक्ने छैन ।	समूह हटाइएको हुँदा सोहीअनुसार भाषा मिलान गरिएको ।
------	--	---	---

*नोट : बोनस शेयर जारी गर्दा आउने भिन्न अंक (fraction)लाई नगद लाभांशबाट समायोजन गर्ने गरी शेयरधनी समूहको वर्तमान शेयर ग्रहण अनुपात कायमै रहने गरी भिन्न अंकको बोनस शेयरलाई पूर्ण (whole) अंकमा परिणत गरी चुक्ता पूँजीमा समायोजन गर्दा तदनुरूप जारी तथा चुक्ता पूँजीको रकम र शेयर संख्या हेरफेर हुन सक्ने ।

मिति २०७५/११/२७ मा बस्ने नबिल बैंक लिमिटेडको ३४औं वार्षिक साधारण सभाबाट पारित हुन पेश गरिएको

नियमावली संशोधन प्रस्ताव

नियम उपनियम	विद्यमान व्यवस्था	संशोधन प्रस्ताव	संशोधनको कारण
c	<p>सञ्चालकको संख्या र कार्यकाल</p> <p>(१) सञ्चालकहरूको नियुक्ति/निर्वाचन वार्षिक साधारण सभाबाट हुनेछ । तर कुनै संगठित संस्थाले शेयर लिइएको अवस्थामा सो संस्थाले लिइएको शेयरको अनुपातमा हुन आउने सञ्चालक नियुक्त गर्न र त्यस्तो सञ्चालकको अनुपस्थितिमा काम गर्न सक्ने गरी वैकल्पिक सञ्चालक समेत नियुक्त गर्न सक्नेछ ।</p> <p>(२) बैंकको सञ्चालक समितिमा प्रचलित कानूनले तोके बमोजिम नियुक्त गर्नुपर्ने व्यावसायिक सञ्चालक बाहेक शेयरधनीहरूको समूहगत प्रतिनिधित्व हुने गरी ७ जना सञ्चालक रहेको समितिको गठन देहाय बमोजिम हुनेछ :</p> <p>(क) 'क' समूहका शेयरधनीले ४(चार) जना सञ्चालकहरू मनोनित गर्नेछ र जसमध्ये एकजना कार्यकारी प्रमुख हुन सक्नेछ ।</p> <p>(ख) 'ख' समूहका शेयरधनीहरूद्वारा एकजना सञ्चालक मनोनित/ निर्वाचित गरिनेछ ।</p> <p>(ग) 'ग' समूहका शेयरधनीहरूद्वारा दुईजना सञ्चालक मनोनित/ निर्वाचित गरिने छन् ।</p> <p>तर प्रचलित कानून बमोजिम नियुक्त गर्नुपर्ने व्यावसायिक विशेषज्ञ वा स्वतन्त्र सञ्चालकको नियुक्ति समितिले गर्नेछ ।</p> <p>(३) सञ्चालकहरूको पदावधि बढीमा ४ वर्षको हुनेछ र पदावधि समाप्त भएको सञ्चालक पुनः निर्वाचित, मनोनित वा नियुक्त हुन सक्नेछ ।</p> <p>(४) वार्षिक साधारण सभा हुनुभन्दा अगावै कुनै सञ्चालकको पद रिक्त हुन आएमा आगामी वार्षिक साधारण सभा नभएसम्मका लागि सञ्चालकको नियुक्ति सञ्चालक समितिद्वारा गर्न सकिनेछ । कुनै सञ्चालकको पद त्यसरी रिक्त भएमा नयाँ नियुक्त सञ्चालकको कार्यकाल रिक्त भएको सञ्चालकको बाँकी कार्यकाल सम्मका लागि मात्र हुनेछ ।</p> <p>तर कुनै संगठित संस्थाबाट मनोनित सञ्चालकको पद रिक्त भएमा सोही संस्थाले अर्को सञ्चालक नियुक्ति गर्नेछ ।</p>	<p>सञ्चालकको संख्या र कार्यकाल</p> <p>(१) सञ्चालकहरूको नियुक्ति/निर्वाचन वार्षिक साधारण सभाबाट हुनेछ । तर कुनै संगठित संस्थाले शेयर लिइएको अवस्थामा सो संस्थाले लिइएको शेयरको अनुपातमा हुन आउने सञ्चालक नियुक्त गर्न र त्यस्तो सञ्चालकको अनुपस्थितिमा काम गर्न सक्ने गरी वैकल्पिक सञ्चालक समेत नियुक्त गर्न सक्नेछ ।</p> <p>(२) बैंकको सञ्चालक समितिमा प्रचलित कानूनले तोके बमोजिम नियुक्त गर्नुपर्ने स्वतन्त्र सञ्चालक समेत शेयरधनीहरूको समूहगत प्रतिनिधित्व हुने गरी ७ जना सञ्चालक रहेको समितिको गठन देहाय बमोजिम हुनेछ :</p> <p>(क) 'संस्थापक' समूहका शेयरधनीहरूद्वारा ४ (चार) जना सञ्चालकहरू निर्वाचित/मनोनित गरिने छन् ।</p> <p>(ख) 'सर्वसाधारण' समूहका शेयर धनीहरूबाट २(दुई) जना सञ्चालक मनोनित / निर्वाचित गरिने छन् ।</p> <p>तर प्रचलित कानून बमोजिम नियुक्त गर्नुपर्ने स्वतन्त्र सञ्चालकको नियुक्ति समितिले गर्नेछ ।</p> <p>(३) सञ्चालकहरूको पदावधि बढीमा ४ वर्षको हुनेछ र पदावधि समाप्त भएको सञ्चालक पुनः निर्वाचित, मनोनित वा नियुक्त हुन सक्नेछ ।</p> <p>(४) वार्षिक साधारण सभा हुनुभन्दा अगावै कुनै सञ्चालकको पद रिक्त हुन आएमा आगामी वार्षिक साधारण सभा नभएसम्मका लागि सञ्चालकको नियुक्ति सञ्चालक समितिद्वारा गर्न सकिनेछ । कुनै सञ्चालकको पद त्यसरी रिक्त भएमा नयाँ नियुक्त सञ्चालकको कार्यकाल रिक्त भएको सञ्चालकको बाँकी कार्यकाल सम्मका लागि मात्र हुनेछ ।</p> <p>तर कुनै संगठित संस्थाबाट मनोनित सञ्चालकको पद रिक्त भएमा सोही संस्थाले अर्को सञ्चालक नियुक्त गर्नेछ ।</p>	<p>(१) बैंक तथा वित्तीय संस्था सम्बन्धी ऐन, २०७३ अनुसार सञ्चालकको अधिकतम संख्या मिलाउन गर्न ।</p> <p>(२) नेपाल राष्ट्र बैंकको एकीकृत निर्देशन नं. १०/२०७५ को बुँदा नं. २१ अनुसार संस्थापक शेयरधनीहरूलाई एउटै संस्थापक समूहमा राखिएको र सञ्चालक समितिले निर्णय गरी नेपाल राष्ट्र बैंकबाट स्वीकृति प्राप्त भएअनुसार तत्कालीन एनआईडीसी डेमलपमेन्ट बैंक लि. ले बित्री गरी संस्थापक समूहमा रहेको १० (दश) प्रतिशत शेयरलाई सर्वसाधारण शेयरधनी समूहमा परिवर्तन गर्दा सञ्चालक समितिमा हुने प्रतिनिधित्वको प्रतिशत मिलाउन ।</p> <p>(३) विद्यमान संस्थापक समूहबाट निर्वाचित/मनोनित हुने ५ जनाको संख्या घटाई ४ गरिएकोले ।</p> <p>(४) एन.बी. (ईन्टरनेशनल) लि. ले बैंकमा कूल जारी शेयर को ५० प्रतिशत स्वामित्व ग्रहण गरेकाले ।</p>

नियम उपनियम	विद्यमान व्यवस्था	संशोधन प्रस्ताव	संशोधनको कारण
		साथै, एन.बी. (ईन्टरनेशनल) लि. ले संस्थापक समूहबाट सञ्चालक समितिमा समानुपातिक रूपमा ३(तीन) जनासम्मको उम्मेदवारी दिन सक्नेछ । संस्थाको तर्फबाट सञ्चालकमा उम्मेदवारी दिने व्यक्तिले बैंकको शेयर धारण गर्न आवश्यक हुने छैन ।	
२६(२) (ग)	कुनै पनि अवस्थामा (क) समूह र (ख) समूहका शेयरधनीहरूले आफ्नो शेयर एक आपसमा वा कुनै अरु व्यक्तिलाई नेपाल राष्ट्र बैंकको पूर्व स्वीकृति विना दाखिल खारेज गर्न पाउने छैनन् । तर कुनै प्रचलित कानून वा नेपाल राष्ट्र बैंकको निर्देशनले कुनै वर्ग विशेषका शेयरधनीलाई त्यस्तो प्रस्ताव गर्नु नपर्ने गरी छुट दिइमा यो व्यवस्था लागू हुने छैन ।	कुनै पनि अवस्थामा संस्थापक समूहको शेयरधनीहरूले आफ्नो शेयर एक आपसमा वा कुनै अरु व्यक्तिलाई नेपाल राष्ट्र बैंकको पूर्व स्वीकृति विना दाखिल खारेज गर्न पाउने छैनन् । तर कुनै प्रचलित कानून वा नेपाल राष्ट्र बैंकको निर्देशनले कुनै वर्ग विशेषका शेयरधनीलाई त्यस्तो प्रस्ताव गर्नु नपर्ने गरी छुट दिइमा यो व्यवस्था लागू हुने छैन ।	समूह हटाइएको हुँदा सोहीअनुसार भाषा मिलान गरिएको ।
२६(२) (घ)	प्रचलित कानूनको अधिनमा रही (क) तथा (ख) समूहका शेयरधनीहरू अर्थात् एन.बी. (ईन्टरनेशनल) लि., राष्ट्रिय बीमा कम्पनी लि. र नेपाल स्टक एक्सचेञ्ज लि.को शेयर सञ्चालक समितिको स्वीकृति विना दाखिल खारेज हुने छैन । तर अन्य शेयरको दाखिल खारेज कम्पनी सचिवले प्रमाणित गरी दिनेछ ।	प्रचलित कानूनको अधिनमा रही संस्थापक समूहको शेयरधनीहरू अर्थात् एनबी (ईन्टरनेशनल) लि., राष्ट्रिय बीमा कम्पनी लि. र नेपाल स्टक एक्सचेञ्ज लि.को शेयर सञ्चालक समितिको स्वीकृति विना दाखिल खारेज हुने छैन । तर अन्य शेयरको दाखिल खारेज कम्पनी सचिवले प्रमाणित गरी दिनेछ ।	समूह हटाइएको हुँदा सोही अनुसार भाषा मिलान गरिएको ।
२६(२) (च)	उपरोक्त शर्तबन्देज र प्रतिबन्धहरूको अधिनमा रही (क) तथा (ख) समूहका शेयर समितिद्वारा शेयर दाखिल खारेज अनुमोदन गरिनेछ । तर बैंकले प्राप्त गर्नु पर्ने भुक्तानीको धितोको रूपमा रहेको शेयर वा बैंकको कुनै दावी रहेका फुकुवा वा भुक्तान (जुन भएतापनि) नभएसम्म समितिले यस्ता शेयरको दाखिल खारेज गर्न अस्वीकृत गर्न सक्नेछ । अन्यत्र जेसुकै लेखिएको भएतापनि बैंकले जारी गरेका शेयरहरू उपर बैंकको लिचन (Lien) रहनेछ ।	उपरोक्त शर्तबन्देज र प्रतिबन्धहरूको अधिनमा रही संस्थापक समूहको शेयर समितिद्वारा शेयर दाखिल खारेज अनुमोदन गरिनेछ । तर बैंकले प्राप्त गर्नु पर्ने भुक्तानीको धितोको रूपमा रहेको शेयर वा बैंकको कुनै दावी रहेका फुकुवा वा भुक्तान (जुन भएतापनि) नभएसम्म समितिले यस्ता शेयरको दाखिल खारेज गर्न अस्वीकृत गर्न सक्नेछ । अन्यत्र जेसुकै लेखिएको भएतापनि बैंकले जारी गरेका शेयरहरू उपर बैंकको लिचन (Lien) रहनेछ ।	समूह हटाइएको हुँदा सोहीअनुसार भाषा मिलान गरिएको ।
२७(५)	समूह (क) तथा (ख) का शेयरधनी बाहेक अन्य कुनै एक नेपाली नागरिक, फर्म वा कम्पनीले चुक्ता पूँजीको ५% (पाँच प्रतिशत) भन्दा बढी शेयर खरिद गर्न र आफ्नो नाममा राख्न सक्ने छैन । तर मृत्यु, अंशबण्डा, अपुताली जस्ता कारणबाट दाखिल खारेज हुने शेयरको हकमा यो बन्देज लागू हुने छैन ।	कुनै एक नेपाली नागरिक, फर्म वा कम्पनीले चुक्ता पूँजीको ५% (पाँच प्रतिशत) भन्दा बढी सर्वसाधारण समूहको शेयर खरिद गर्न र आफ्नो नाममा राख्न सक्ने छैन । तर मृत्यु, अंशबण्डा, अपुताली जस्ता कारणबाट दाखिल खारेज हुने शेयरको हकमा यो बन्देज लागू हुने छैन ।	समूह हटाइएको हुँदा सोहीअनुसार भाषा मिलान गरिएको ।



नेपाल राष्ट्र बैंक
बैंक सुपरिवेक्षण विभाग



केन्द्रीय कार्यालय
बालुवाटार, काठमाडौं।

फोन नं.: ४४९९८०५, ७

फ्याक्स नं.: ४४९०९५९

Site: www.nrb.org.np

Email: bsd@nrb.org.np

पोस्ट बक्स: ७३

प.सं: वै.सु.वि./अफसाइट/एजिएम/१०/२०७५-७६

मिति : २०७५/०८/२८

नविल बैंक लिमिटेड
काठमाडौं।

विषय: लाभांश घोषणा/वितरण तथा वित्तीय विवरण प्रकाशन सम्बन्धमा।

महाशय

त्यस बैंकबाट पेश गरिएका वित्तीय विवरण तथा अन्य कागजातका आधारमा बैंक तथा वित्तीय संस्था सम्बन्धी ऐन, २०७३ को दफा ४७ को उपदफा (२) का प्रावधानहरू पालना गरेको देखिएको हुँदा, ऐ. ऐनको उपदफा (१) बमोजिम प्रस्तावित रु. ९६५,९८६,५२०।०० (अक्षरुपी छयानव्वे करोड एकाउन्न लाख छयासी हजार पाच सय बीस मात्र) बराबरको बोनस शेयर वितरण गर्न र रु. १,७६९,५०८,६२०।०० (अक्षरुपी एक अर्ब छयहत्तर करोड पन्चानव्वे लाख आठ हजार छ सय बीस मात्र) नगद लाभांश अन्य प्रचलित कानूनी व्यवस्थाको समेत पालना गर्ने गरी वार्षिक साधारण सभाबाट स्वीकृत भएको अवस्थामा मात्रै वितरण गर्न स्वीकृतिका साथै आ.व. २०७४/७५ को वार्षिक हिसाब वार्षिक साधारण सभामा स्वीकृतिको लागि पेश गर्ने प्रयोजनार्थ देहायका निर्देशन सहित सार्वजनिक गर्न मात्र सहमति प्रदान गरिएको व्यहोरा निर्णयानुसार जानकारी गराउँदछु।

- लेखापरिक्षण प्रतिवेदनमा उल्लेख गरिएका कैफियतहरू पूर्ण रूपले सुधार गर्न तथा त्यस्ता कैफियतहरू पुनः दोहोरिन नदिने आवश्यक व्यवस्था मिलाउनु हुन।
- यस बैंकबाट जारी गरिएको एकीकृत निर्देशनको निर्देशन नं. १० को बुँदा नं. ७ बमोजिम इजाजतपत्र प्राप्त कुनै एक बैंक तथा वित्तीय संस्थाको संस्थापक शेयरमा लगानी गर्दा चुक्ता पुँजीको बढीमा १५ प्रतिशत र अन्य बैंक तथा वित्तीय संस्थाहरूमा चुक्ता पुँजीको बढीमा १ प्रतिशतसम्म मात्र लगानी गर्न सकिने व्यवस्था रहेकोले उल्लिखित सीमाभन्दा बढी शेयर धारण गर्ने संस्थापक शेयरधनीहरू रहेमा ती संस्थापक शेयरधनीहरूले आफ्नो शेयर सो सीमाभित्र नल्याएसम्म प्रस्तावित नगद लाभांश तथा बोनस शेयर वितरण रोक्का राख्ने व्यवस्था मिलाउनु हुन।
- विदेशी शेयरधनीहरूलाई लाभांश प्रदान गर्दा सो रकम Repatriation गर्न प्रचलित कानूनी व्यवस्था पालना गर्नु हुन।

उपरोक्त निर्देशनलाई त्यस बैंकको वार्षिक प्रतिवेदनको छुट्टै पानामा प्रकाशित गर्नुहुन।

भवदीय,

(विना ढकाल)

उप-निर्देशक

बोधार्थ तथा कार्याथ :

- नेपाल राष्ट्र बैंक, बैंक तथा वित्तीय संस्था नियमन विभाग।
- बैंक सुपरिवेक्षण विभाग, प्रतिवेदन कार्यान्वयन इकाई, नविल बैंक लिमिटेड।
- नेपाल राष्ट्र बैंक, विदेशी विनिमय व्यवस्थापन विभाग।

विगतका वार्षिक साधारण सभामा शेयरधनीहरूलाई सम्मानित गरिएका भलकहरु



बैंकको २८ औं वार्षिक साधारण सभाबाट शेयरधनी श्री दिनेशराज पन्त ज्यू सम्मानपत्र ग्राहण गरे पश्चात बैंकका अन्य शेयरधनीहरूसँग फोटो खिचाउनु हुँदै



बैंकको २९ औं वार्षिक साधारण सभामा सम्मानपत्र ग्राहण गरेपश्चात आफ्नो मन्तव्य दिदै बैंकका शेयरधनी श्री डा. माधवकुमार श्रेष्ठ ज्यू (बायाँ) र श्री ईश्वर दास कर्माचार्य ज्यू (दायाँ) बैंकका अन्य शेयरधनीहरूसँग फोटो खिचाउनु हुँदै



बैंकको ३० औं वार्षिक साधारण सभाबाट सम्मानपत्र ग्राहण गरेपश्चात आफ्नो मन्तव्य दिदै बैंकका शेयरधनी श्री कुवेर श्रेष्ठ ज्यू (बायाँ) र श्री अमृत नाथ रेग्मी ज्यू (दायाँ) बैंकका अन्य शेयरधनीहरूसँग फोटो खिचाउनु हुँदै



बैंकको ३९ औं वार्षिक साधारण सभाबाट सम्मानपत्र ग्राहण गरेपश्चात बैंकका शेयरधनीहरू श्री जयन्द्रमान सिंह ज्यू (बायाँ) र श्री ठाकुर प्रसाद कोईराला ज्यू (दायाँ) बैंकका अन्य शेयरधनीहरूसँग फोटो खिचाउनु हुँदै

३२ र ३३ औं वार्षिक साधारण सभाका केही भलकहरु



बैंकको ३२ औं वार्षिक साधारण सभाबाट बैंकका शेयरधनीहरु श्री राजेश शाक्य ज्यू (दायाँ) र श्री सुन्दरमान श्रेष्ठ ज्यू (बायाँ) लाई सम्मानपत्र हस्तान्तरण गर्नुहुँदै बैंकका वर्तमान अध्यक्ष श्री शम्भु प्रसाद पौड्याल ज्यू तथा सञ्चालक समितिका सदस्यहरु



बैंकको ३३ औं वार्षिक साधारणसभाबाट बैंकका शेयरधनीहरु श्री उत्तम दत्त पाण्डे ज्यू (बायाँ) र श्री रोज कुमार श्रेष्ठ ज्यू (दायाँ) लाई सम्मान प्रमाणपत्र हस्तान्तरण गर्नु हुँदै बैंकका वर्तमान अध्यक्ष श्री शम्भु प्रसाद पौड्याल ज्यू तथा तत्कालीन सञ्चालक समितिका सदस्यहरु

बैंकद्वारा आयोजित वृक्षारोपण कार्यक्रमको ठलक



बैंकको ३४ औं वार्षिकोत्सवको अवसरमा वागमती किनारमा गरिएको वृक्षारोपण कार्यक्रममा वृक्षारोपण गनुहुँदै बैंकका अध्यक्ष श्री शम्भु प्रसाद पौड्याल ज्यू

सातौं राष्ट्रिय कर दिवस समारोहको ठलक



माननीय अर्थ मन्त्री श्री युवराज स्वतिवडा ज्यूबाट आ.व. २०७३/७४ मा सर्वाधिक कर चुक्ता गरे वापत नविल बैंकको तर्फबाट सम्मान ग्राहण गर्दै प्रमुख कार्यकारी अधिकृत श्री अनिल केशरी शाह ज्यू

संस्थागत सामाजिक अन्तरदायित्व अन्तर्गत गरिएको कार्यक्रम



बैंकको सञ्चालक समितिका अध्यक्ष श्री शम्भू प्रसाद पौड्याल ज्यू तथा अन्य पदाधिकारीहरु, नविल विज्ञान तथा प्रविधि पुरस्कार-२०७४ बाट सम्मानित वैज्ञानिक ज्यूहरु श्री प्रो.डा. अमर प्रसाद यादव ज्यू, श्री प्रो.डा. मुकेश कुमार चालिसे ज्यू, सुश्री प्रो.डा. रजनी मल्ल ज्यू र श्री प्रो.डा. राम कुमार अधिकारी ज्यूका साथ फोटो खिचाउँनुहुँदै



बैंकको १२ वटा स्थानीय तहमा बैंकको शाखा विस्तारको उद्घाटन कार्यक्रममा सहभागी हुनुहुँदै (बायाँबाट क्रमशः) सक्षम एक्सेस टु फाइनान्सका टिम लिडर श्री बलजित बोहरा ज्यू, माननीय अर्थ मन्त्री श्री युवराज स्वतिवडा ज्यू, बैंकको सञ्चालक समितिका अध्यक्ष श्री शम्भू प्रसाद पौड्याल ज्यू र डेप्युटी गभर्नर श्री चिन्तामणी शिवाकोटी ज्यू

व्यवस्थापन समूह

श्री अनिल केशरी शाह
प्रमुख कार्यकारी अधिकृत

श्री अनिल कुमार खानल उप प्रमुख कार्यकारी अधिकृत	श्री दिपक श्रेष्ठ प्रमुख आन्तरिक लेखा परिक्षण	श्री विनय कुमार रेग्मी प्रमुख सञ्चालन अधिकृत	श्री रमेश प्रसाद लोहनी प्रमुख बजार व्यवस्थापन अधिकृत
कर्मचारी कर्जा विभाग श्री ज्ञानेश्वर आचार्य - विभागीय प्रमुख श्री ज्ञानेन्द्र प्रताप शाह - वरिष्ठ प्रबन्धक श्री बिनोद कुमार शर्मा - वरिष्ठ प्रबन्धक श्री सुरेश जङ्ग कार्की - उप प्रबन्धक श्री प्रमोद के. सी. - सहायक प्रबन्धक	आन्तरिक लेखा परीक्षण विभाग श्रीमती सुनिता मल्ल प्रधान - सहायक प्रबन्धक	निकष विभाग श्री कबिन्द्र प्रसाद श्रेष्ठ - वरिष्ठ प्रबन्धक श्रीमती सन्ध्या श्रेष्ठ - उप प्रबन्धक	शाखा बैंकिङ्ग सेवा श्री कृष्ण दत्त मड्युराई - प्रमुख
पूर्वाधार तथा परियोजना कर्जा विभाग श्री मोहन राज जोशी - विभागीय प्रमुख श्री विशेष हरि राजमण्डारी - सहायक प्रबन्धक	जोखिम व्यवस्थापन विभाग श्रीमती नमिता दिक्षित - प्रमुख जोखिम अधिकृत श्री सन्जय नेपाल - प्रमुख कर्जा जोखिम व्यवस्थापन श्री प्रकाश बाबु पन्त - प्रबन्धक श्री ईश्वर मान श्रेष्ठ - उप प्रबन्धक श्री माष्कर अवस्थी - सहायक प्रबन्धक श्री गुरुराजी प्रसाद अर्याल - सहायक प्रबन्धक श्री हर्क बहादुर राई - सहायक प्रबन्धक	लायबिलिटी टास्क फोर्स श्री राजेन्द्र बहादुर मल्ल - वरिष्ठ प्रबन्धक श्री पदम प्रसाद न्यौपाने - उप प्रबन्धक	प्रादेशिक कार्यालय प्रमुखहरू श्री रोशन कोइराला - प्रदेश नं. १ श्री कृष्ण थापा - प्रदेश नं. २ श्री केशव बहादुर नेपाली - प्रदेश नं. ३ श्री बुद्धि राम शर्मा - प्रदेश नं. ४ श्री पुस्कर राज मड्युराई - प्रदेश नं. ५ श्री विसन सिंह - प्रदेश नं. ६ श्री अमर कुमार नेपाली - प्रदेश नं. ७
साना मकौला तथा लघु कर्जा विभाग श्री यक्ष प्रसाद शर्मा - विभागीय प्रमुख श्री सुबोध लोहनी - प्रबन्धक श्री मनोज कुमार यादव - सहायक प्रबन्धक	कानून, अनुपालना तथा कम्पनी सचिवालय श्री माधव प्रसाद रेग्मी - विभागीय प्रमुख तथा कम्पनी सचिव श्री प्रविण पौड्याल - सहायक प्रबन्धक कानून शाखा श्रीमती सावित्री दाहाल - प्रमुख संचालन जोखिम तथा AML/CFT ईकाई श्रीमती विनिता ढुंगाना - प्रबन्धक अनुपालना ईकाई	उपभोक्ता व्यापार तथा विप्रेषण विभाग श्री निरज शर्मा - विभागीय प्रमुख श्री प्रविण खनाल - प्रमुख ब्याङ्कस्योरेन्स श्री सनत कुमार पौडेल - प्रमुख कार्ड सेवा श्री दिनेश चन्द - सहायक प्रबन्धक डिजिटल बैंकिङ्ग	शाखा विस्तार टास्क फोर्स श्री राजेश्वर मान श्रेष्ठ - प्रमुख
उपभोक्ता कर्जा विभाग श्री सरोज प्याकुरेल - विभागीय प्रमुख श्रीमती चाँदनी श्रेष्ठ - सहायक प्रबन्धक	केन्द्रिय कार्यालय सञ्चालन विभाग श्री सुलम कुमार श्रेष्ठ - विभागीय प्रमुख श्री सिद्धान्त ठकुरी - सहायक प्रबन्धक	सुचना प्रविधि विभाग श्री सुशिल मड्युराई - विभागीय प्रमुख श्री सन्देश राज मड्युराई - उप प्रबन्धक श्री सतिश रिग्री - सहायक प्रबन्धक	मानव संसाधन विभाग श्री प्रदीप मिश्र - विभागीय प्रमुख श्री आशिष सिंह - उप प्रबन्धक
केन्द्रिय प्रशोधन विभाग श्री मोहन सुब्बा - विभागीय प्रमुख श्रीमती अनिता रिग्री - प्रबन्धक श्री युगेश लाल बिजुवडे - प्रबन्धक श्री हम्बर बहादुर श्रेष्ठ - सहायक प्रबन्धक श्री राजन मानन्धर - सहायक प्रबन्धक		प्रशासन विभाग श्री प्रतुन मड - विभागीय प्रमुख	कोष व्यवस्थापन विभाग श्री सुरेश प्रसाद त्रिपाठी - विभागीय प्रमुख
सुचना प्रणाली अपग्रेड टास्क फोर्स श्री नीलम तुलाधर - वरिष्ठ प्रबन्धक			वित्त विभाग श्रीमती अञ्जली श्रेष्ठ - विभागीय प्रमुख श्री सुजित पोखरेल - उप प्रबन्धक

शाखा

१. न्युरोड शाखा
२. जोरपाटी शाखा
३. वीरगंज शाखा
४. पावरहाउस शाखा
५. विराटनगर शाखा
६. ईटहरी शाखा
७. बुटवल शाखा
८. भलवाडी शाखा
९. पोखरा शाखा
१०. नैरहवा शाखा
११. नेपालगंज शाखा
१२. महाराजगंज शाखा
१३. धरान शाखा
१४. तीनधारा शाखा
१५. त्रिपुरेश्वर शाखा
१६. ललितपुर शाखा
१७. विर्तामोड शाखा
१८. दमक शाखा
१९. हेटौडा शाखा
२०. नारायणगढ शाखा
२१. तुल्सीपुर शाखा
२२. घोराही शाखा
२३. बाजुलुङ शाखा
२४. धनगढी शाखा
२५. महेन्द्रनगर शाखा

प्रबन्धकहरू

श्री अर्जुन श्रेष्ठ
श्री प्रदिप बराल
श्री नितिन नन्दवाना
श्री त्रिलोक ध्वज जोशी
श्री राजेश कुमार दास
श्री श्याम हरि लौडारी
श्री सन्तोष प्रसाद पाण्डे
श्री राज दिप उप्रेती
श्री सुर्य बहादुर रोक्का
श्री अमित के. सी.
श्री अशेष अधिकारी
श्री कृष्ण कुमार थापा
श्री भरत थापा
श्री पंकज प्रकाश नेपाल
श्री महेन्द्र प्रसाद प्रधान
श्री जय कृष्ण श्रेष्ठ
श्री मनोज अर्याल
श्री राजेन बस्नेत
श्री सन्दिप नेपाल
श्री विजय प्रसाद पौडेल
श्री सुवराज सिग्देल
श्री चिरण शरण मानन्धर
श्री लुजः राजमण्डारी
श्री दिगेन्द्र चन्द
श्री संजिव पाण्डे

शाखा

२६. नयाँ बानेश्वर शाखा
२७. हल्चोक शाखा
२८. ठमेल शाखा
२९. कौशलटार शाखा
३०. चाबहिल शाखा
३१. मैतिदेवी शाखा
३२. बालाजु शाखा
३३. कुलेश्वर शाखा
३४. सातदोबाटो शाखा
३५. चरिकोट शाखा
३६. खोटाङ शाखा
३७. धुलिखेल शाखा
३८. गोरखा शाखा
३९. बेसिशाहर शाखा
४०. चन्द्रगढी शाखा
४१. कान्तिपथ शाखा
४२. धापासी शाखा
४३. अनामनगर शाखा
४४. सिनामंगल शाखा
४५. उवाको शाखा
४६. अत्तरखेल शाखा
४७. जनकपुर शाखा
४८. लेकसाइड शाखा
४९. सिमरा शाखा
५०. सुनवल शाखा

प्रबन्धकहरू

श्री राजिव श्रेष्ठ
श्री प्रकाश के. सी.
श्री अमृत प्रसाद श्रेष्ठ
श्री आकाश दिप श्रेष्ठ
श्री राजु थापा
श्री पूर्ण देव कारन्जित
श्री तोप प्रसाद अगस्ती
श्री अस्मिन कुमार बस्नेत
श्रीमती मनिका श्रेष्ठ
श्री राजेन्द्र खतिवडा
श्री सन्तोष बिमली
श्री धर्म राज बन्जारा
श्री अनिल चन्द
श्री सन्दिप कुमार मड्युराई
श्री सन्जय मान अमात्य
श्रीमती मोना शर्मा
श्री किशोर रेग्मी
श्रीमती नन्दिता मल्ल प्रधानाङ्ग
श्री राजेन्द्र बस्नेत
श्री मोहन काफ्ले
श्रीमती गायत्री रिग्री
श्री विरु प्रसाद श्रेष्ठ
श्री कपिल के. सी.
श्री निर्मल श्रेष्ठ
श्री बिरेन्द्र कुमार श्रेष्ठ

शाखा

५१. कोहलपुर शाखा
५२. दमौली शाखा
५३. सुर्खेत शाखा
५४. टिकापुर शाखा
५५. तालचोक शाखा
५६. बजार शाखा
५७. अमरसिंह शाखा
५८. हरिवन शाखा
५९. टाँडी शाखा
६०. लमही शाखा
६१. बार्दबास शाखा
६२. लाहान शाखा
६३. आलिताल शाखा
६४. बराहाताल शाखा
६५. बिथुवाचिर शाखा
६६. समरिमाई शाखा
६७. तिला शाखा
६८. दार्मा शाखा
६९. पचालभरना शाखा
७०. पलाता शाखा
७१. पन्चेश्वर शाखा
७२. रामारोशन शाखा
७३. तुर्मासाइड शाखा
७४. सायल शाखा

प्रबन्धकहरू

श्री प्रविण शाक्य
श्री विशाल इंगोल
श्री गोपी पाण्डे
श्री शुक्र राज मड्युराई
श्री दिपेन्द्र पौड्याल
श्री सुभाष विक्रम राणा
श्री सुवास पौड्याल
श्री मंगल नारायण श्रेष्ठ
श्री विकास चौधरी
श्री सुधिर मन्डारी
श्रीमती अनिता मण्डारी
श्रीमती रेणु प्रधान
श्री रविन बल्ला
श्री तपेन्द्र कुंवर
श्री प्रताप थापा
श्री अर्पित कुमार जयशवाल
श्री राम प्रसाद लामिछाने
श्री अनुप ओमठा
श्री दिपक बस्न्याल
श्री रविन श्रेष्ठ
श्री लक्ष्मण चरण जोशी
श्री रघु नाथ इंगोल
श्री उत्सव श्रेष्ठ
श्री सुजन स्थापित

नबिल बैंक लिमिटेड
 प्रधान कार्यालय
 नबिल सेन्टर, विणामार्ग, दरबारमार्ग
 पो.ब.नं.: ३७२९, काठमाडौं

टेलिफोन: ४२२१७९८, ४२२७९८९
 टेलिक्स: २४३१ NABILH NP
 फ्याक्स: ४२२६९०५
 स्विफ्ट: एनएआरबीएनपीकेए (NARBNPKA)

१	न्युरोड शाखा, न्युरोड, काठमाडौं टेलिफोन : ०१-४२२६५३३/४२२६५३४ पो.ब.नं.: ३७२९	टेलिफोन : ०१-५५४२८९१/५५२०४३१ फ्याक्स : ५५४२८९० पो.ब.नं.: ३७२९	टेलिफोन : ०१-४२८७५९६/७६ फ्याक्स : ४२८७५४७	टेलिफोन : ०८१-५४९७२६/२७ फ्याक्स : ०८१-५४९७२८			
२	जोरपाटी शाखा, जोरपाटी, काठमाडौं टेलिफोन : ०१-४२९७४९८/४२९७५६९ फ्याक्स : ४२९७४९३ पो.ब.नं.: ३७२९	१७	विरतामोड शाखा, हिकोला रोड, अनारमनी, भद्रा टेलिफोन : ०२३-५४३७२७/५४३७४७ फ्याक्स : ०२३-५४३७४००	३४	सातदोबाटो शाखा, सातदोबाटो, ललितपुर टेलिफोन : ०१-५९५२०६२/५९५२२२८ फ्याक्स : ५९५२२६६ पो.ब.नं.: ३७२९		
३	वीरगञ्ज शाखा, आदर्शनगर, वीरगञ्ज, पर्सा टेलिफोन : ०५१-५३०७२३ फ्याक्स : ०५१-५२३१५६ पो.ब.नं.: ७३	१८	दमक शाखा, मेन हाइवेरोड, दमक, भद्रा टेलिफोन : ०२३-५८५५९० फ्याक्स : ०२३-५८५५९०	३५	चरिकोट शाखा, मिनेश्वर, चरिकोट, दोलखा टेलिफोन : ०४२-४२९८८२/८३ फ्याक्स : ०४२-४२९८८० पो.ब.नं.: ३७२९	५२	दमौली शाखा, ब्यास, दमौली, तनहुँ टेलिफोन : ०६५-५६२५२६/२७ फ्याक्स : ०६५-५२५२४
४	पावरहाउस शाखा, श्रीपुर, वीरगञ्ज, पर्सा टेलिफोन : ०५१-५३०२९६/५३०४४९ फ्याक्स : ०५१-५२८६८० पो.ब.नं.: ७३	१९	हेटौडा शाखा, बैंक रोड, हेटौडा, मकवानपुर टेलिफोन : ०५७-५२४६६७/८९ फ्याक्स : ०५७-५२४६८९	३६	साँदबारी शाखा, साँदबारी, सहस्रवासमा टेलिफोन : ०२२-५६०८७३/७४ फ्याक्स : ०२२-५६०८८३	५३	सुर्खेत शाखा, सुर्खेत टेलिफोन : ०८३-५२९४८८/८५
५	बिराटनगर शाखा, जोशवारा रोड, बिराटनगर, मोरङ टेलिफोन : ०२१-५२६२९३/९५ फ्याक्स : ०२१-५२६२८०० पो.ब.नं.: २०८	२०	नारायणगढ शाखा, सहिद चौक, नारायणचोक, चितवन टेलिफोन : ०५६-४२३०३३/३४ फ्याक्स : ०५६-५२३०३४	३७	घुलिसैल शाखा, घुलिसैल, काभ्रे टेलिफोन : ०११-४२०७३२ फ्याक्स : ०११-४२०७३२	५४	टिकापुर शाखा, टिकापुर, कैलाली टेलिफोन : ०२१-५६०७०९/०४
६	ईटहरी शाखा, मेनरोड, इटहरी, सुनसरी टेलिफोन : ०२५-५८०७४९/५८१४०० फ्याक्स : ०२५-५८०९५४ पो.ब.नं.: २०८	२१	तुल्सीपुर शाखा, शितलपुर रोड, तुल्सीपुर, दाङ टेलिफोन : ०८२-५२२६७३/७४ फ्याक्स : ०८२-५२२६७२	३८	गोरखा शाखा, गोरखा, गोरखा टेलिफोन : ०६४-४२९५२० फ्याक्स : ०६४-४२९५३०	५५	तालचोक शाखा, तालचोक, पोखरा, कास्की टेलिफोन : ०६१-५६९८४४/४५ पो.ब.नं.: ४४२
७	बुटवल शाखा, मेनरोड, बुटवल, रूपन्देही टेलिफोन : ०७१-५४९०५७/५४२२७४ फ्याक्स : ०७१-५४९२९० पो.ब.नं.: १८	२२	घोरही शाखा, जाणेश हल रोड, घोरही, दाङ टेलिफोन : ०८२-५६९६८५/५२ फ्याक्स : ०८२-५६९६८७	३९	बेसिंहशाह शाखा, बेसिंहशाह, लमजुङ टेलिफोन : ०६६-५२०८०५/०६ फ्याक्स : ०६६-५२०८०७	५६	बजार शाखा, बजार, पोखरा, कास्की टेलिफोन : ०६१-५५९४७२/७३ पो.ब.नं.: ४४२
८	मलवाडी शाखा, मलवाडी, रूपन्देही टेलिफोन : ०७१-५६०३५७/५६९३५७ फ्याक्स : ०७१-५६०२५७ पो.ब.नं.: १८	२३	बाजुलुङ शाखा, महेन्द्रपथ, बाजुलुङ टेलिफोन : ०६८-५२२९२३/९४ फ्याक्स : ०६८-५२२९२५	४०	चन्द्रगढी शाखा, चन्द्रगढी, भद्रा टेलिफोन : ०२३-४५७०२९/२२ फ्याक्स : ०२३-४५७०२३	५७	अमरसिंह शाखा, अमरसिंह चौक, पोखरा, कास्की टेलिफोन : ०६१-५५०९००/८ पो.ब.नं.: ४४२
९	पोखरा शाखा, दिपेन्द्र सभागृह, न्युरोड टेलिफोन : ०६१-५२५७९५/५३२९५१ फ्याक्स : ०६१-५२५२०३ पो.ब.नं.: ४४२	२४	घनगढी शाखा, चढकपुर, घनगढी, कैलाली टेलिफोन : ०२१-४९७६५९/५२ फ्याक्स : ०२१-५२५६०९	४१	कान्तिपथ शाखा, कान्तिपथ, काठमाडौं टेलिफोन : ०१-४२३२२०४/०५ फ्याक्स : ४२३२२०३ पो.ब.नं.: ३७२९	५८	हरिवन शाखा, सर्लाही टेलिफोन : ०६६-५३०७६०/६१
१०	मैरहवा शाखा, मैत्रीपथ, मैरहवा, रूपन्देही टेलिफोन : ०७१-५२४०४९/४५ फ्याक्स : ०७१-५२४९४९ पो.ब.नं.: १८	२५	महेन्द्रनगर शाखा, महेन्द्रनगर, कञ्चनपुर टेलिफोन : ०२२-५२५४५०/३१ फ्याक्स : ०२२-५२५६०९	४२	घापासी शाखा, घापासी, काठमाडौं टेलिफोन : ०१-४३८४९२०/२१ फ्याक्स : ४३८४८५५	५९	ढाँडी शाखा, चितवन टेलिफोन : ०५६-५६०५२९/२२
११	नेपालगञ्ज शाखा, घटबोजी, नेपालगञ्ज, बाँके टेलिफोन : ०८१-५२४२२९/२२ फ्याक्स : ०८१-४९९९५५ पो.ब.नं.: २२	२६	नयाँ बानेश्वर शाखा, नयाँ बानेश्वर, काठमाडौं टेलिफोन : ०१-४४९०८८९/८२ फ्याक्स : ४४९०८८२ पो.ब.नं.: ३७२९	४३	अनामनगर शाखा, अनामनगर, काठमाडौं टेलिफोन : ०१-५७०६८८८ फ्याक्स : ५७०६८८८ पो.ब.नं.: ३७२९	६०	लमही शाखा, दाङ टेलिफोन : ०८२-५४०८४८/४९
१२	महाराजगञ्ज शाखा, महाराजगञ्ज, काठमाडौं टेलिफोन : ०१-४२७०८७०/४२७०८७१ फ्याक्स : ४२७०८८४ पो.ब.नं.: ३७२९	२७	हल्चोक शाखा, हल्चोक, काठमाडौं टेलिफोन : ०१-४०३३५५३/५४ फ्याक्स : ४०३३५५२ पो.ब.नं.: ३७२९	४४	सिनामगंज शाखा, सिनामगंज, काठमाडौं टेलिफोन : ०१-४४९०४७७/७८ फ्याक्स : ४४९०४७७ पो.ब.नं.: ३७२९	६१	बर्दिबास शाखा, महोत्तरी टेलिफोन : ०४४-५५०७३३
१३	धरान शाखा, महेन्द्रपथ, धरान, सुनसरी टेलिफोन : ०२५-५३०९३०/५३०६२९ फ्याक्स : ०२५-५३०९३१ पो.ब.नं.: १८	२८	ठमेल शाखा, ठमेल, काठमाडौं टेलिफोन : ०१-४२९२९६७/४२९२६०६ फ्याक्स : ४२९२९६३ पो.ब.नं.: ३७२९	४५	जवाको शाखा, जवाको, ललितपुर टेलिफोन : ०१-५९८६२२०/५९८६२०० फ्याक्स : ५९८६१९० पो.ब.नं.: ३७२९	६२	लहान शाखा, सिराहा टेलिफोन : ०४४-५५०७३३
१४	तिनधारा शाखा, तिनधारा, काठमाडौं टेलिफोन : ०१-४२७७९८९/४२२९७९८ फ्याक्स : ४२७७९०५ पो.ब.नं.: ३७२९	२९	कौशलटार शाखा, कौशलटार, भक्तपुर टेलिफोन : ०१-६६३५९८४/६६३५४६० फ्याक्स : ६६३५९९२ पो.ब.नं.: ३७२९	४६	अतरखेल शाखा, अतरखेल, काठमाडौं टेलिफोन : ०१-४२९२२२०/२१ फ्याक्स : ४२९२२२२ पो.ब.नं.: ३७२९	६३	आलिताल शाखा, डडेलधुरा टेलिफोन : २८०६४५०२६५
१५	त्रिपुरेश्वर शाखा, UWTC भवन टेलिफोन : ०१-४९९७०९४/९५/९७ फ्याक्स : ४९९७०९८ पो.ब.नं.: ३७२९	३०	चाबहिल शाखा, चाबहिल, काठमाडौं टेलिफोन : ०१-४४६४७७०/४४६४९८५ फ्याक्स : ४४६४७७२ पो.ब.नं.: ३७२९	४७	जनकपुर शाखा, मानुचोक, जनकपुर, धनुषा टेलिफोन : ०२५-५९९४४६०/०४९-५२८७०६ फ्याक्स : ५९९४४६०	६४	बराहताल शाखा, सुर्खेत टेलिफोन : २८५५९०९२८
१६	बालाजु शाखा, बालाजु, काठमाडौं टेलिफोन : ०१-४३८८२९५/९६ फ्याक्स : ४३८८२९८ पो.ब.नं.: ३७२९	३१	मैतिदेवी शाखा, मैतिदेवी, काठमाडौं टेलिफोन : ०१-४४३३७०६/४४३३७८८ फ्याक्स : ४४३३७०५ पो.ब.नं.: ३७२९	४८	लेकसाइड शाखा, लेकसाइड, पोखरा, कास्की टेलिफोन : ०६१-४६४२६२ फ्याक्स : ०६१-४६९२६९ पो.ब.नं.: ४४२	६५	बिथलचौर शाखा, बमफाङ टेलिफोन : २८६८५४८८७
१७	ललितपुर शाखा, कुपन्डोल, ललितपुर टेलिफोन : ०१-४२८२९८९/५५२०४३१ फ्याक्स : ५५४२८९० पो.ब.नं.: ३७२९	३२	कौलेश्वर शाखा, कौलेश्वर, काठमाडौं टेलिफोन : ०१-४२९२९६७/४२९२६०६ फ्याक्स : ४२९२९६३ पो.ब.नं.: ३७२९	३३	कोहलपुर शाखा, कोहलपुर, बाँके टेलिफोन : ०६१-४६९२६९ फ्याक्स : ४६९२६९० पो.ब.नं.: ४४२	६६	समरियाई शाखा, रूपन्देही टेलिफोन : २८४७३६५९६

ATM सञ्जाल

- बैंकको गाउँपालिकामा रहेका शाखाहरु बाहेक सम्पूर्ण कार्यालयहरुमा ATM सेवा उपलब्ध छ ।
- काठमाडौं उपत्यकामा ATM Lounge हरू : धर्मपथ न्युरोड, बौद्ध, नयाँ बानेश्वर, बतिसपुतली, माटमटेनी, कुमारीपाटी, नसिङ्ग चोक ठमेल, मिलेनियम हाउस कलङ्गी, चाबहिल, पुतलीसडक, त्रिपुरेश्वर UWTC
- काठमाडौं उपत्यकाका अन्य स्थानमा : ठमेल सुपर मार्केट, ठमेल YING YANG Restaurant, ठमेल Tom and Jerry Pub, स्वप्न बगैँचा केशर महल, नबिल हाउस कमलादी, सोल्टी होटेल, Big Mart लाजिम्पाट, कपनगुम्बा, काठमाडौं महानगरपालिका बागदरबार, अरिसेल, ललितपुर, ICIMOD सुमलटार ललितपुर, Ncell Office नरखु ललितपुर, पाटन दरबार स्ववाचर, भक्तपुर दरबार स्ववाचर, Hotel Fairfield ठमेल, Hotel Moonlight पवनाजोल, बुबानिलकण्ठ, British School ललितपुर, चाईना टाउन ठमेल, भोछे: वसन्तपुर, सिमिल हस्पिटल गिनभवन वानेश्वर, हरिसिद्धि (नेपाल क्यान्सर हस्पिटलको अगाडी), बालुवाटार (IOM Office को अगाडी), होटेल गरुड ठमेल ।
- काठमाडौं उपत्यका बाहिरका अन्य स्थानमा : चितवन मेडिकल कलेज भरतपुर-१३, सौराह बचत तथा ऋण सहकारी संस्था लि. को भवनबचौली-२ सौराह, पोखरा लेकसाइड-३, पिप्लेढुङ्गा पोखरा, पोखरा एयरपोर्ट, अतरिया कैलाली, बिराटनगर अँसा अस्पताल, बनेपा काभ्रे, सुनौली मैरहवा, Hotel Vishua-वीरगञ्ज, लुम्बिनी-रूपन्देही, पोखरा लेकसाइड, होटल माउन्ट कैलाश लेकसाइड पोखरा, बन्दिपुर ।