

www.gandakibank.com.np

एघारौं वार्षिक प्रतिवेदन
आ. व. २०७४/०७५



GANDAKI BIKAS BANK LIMITED

गण्डकी विकास बैंक लिमिटेड

(नेपाल राष्ट्र बैंकबाट 'ख' वर्गको इजाजतपत्र प्राप्त संस्था)

Head Office:

Chipledhunga (B.P. Chowk), Pokhara, Nepal

Phone No.: 977-61-528001, 528002

Email: info@gandakibank.com.np

सञ्चालक समिति



सुशिल गौचन
अध्यक्ष



पन्न प्रसाद पौडेल
सञ्चालक



किशोर ओझा
सञ्चालक



नारायण बहादुर बानिया
सञ्चालक



कृष्ण बहादुर थापा क्षेत्री
सञ्चालक



बासुदेव त्रिपाठी
सञ्चालक



रेशम बहादुर थापा
प्रमुख कार्यकारी अधिकृत



छविन्द्र नाथ शर्मा
कम्पनी सचिव

प्रोक्सी फाराम

श्री संचालक समिति
गण्डकी विकास बैंक लिमिटेड
चिप्लेदुङ्गा, वि. पी. चोक, पोखरा

विषय: प्रतिनिधि नियुक्त गरेको बारे ।

महाशय,

..... जिल्ला म.न.पा. /उ.म.न.पा /गा.पा. वडा नं. बस्ने म/हामी

..... ले त्यस कम्पनीको शेयरवालाको हैसियतले मिति २०७५ साल महिना गते का दिन हुने कम्पनीको एघारौं वार्षिक साधारण सभामा स्वयम् उपस्थित भई छलफल तथा निर्णयमा सहभागी हुन नसक्ने भएकोले उक्त सभामा भाग लिन तथा मतदान गर्नको लागि जिल्ला म.न.पा. /उ.म.न.पा /गा.पा. बस्ने त्यस कम्पनीका शेयरवाला श्री शेयर प्रमाण पत्र नं. लाई मेरो/हाम्रो प्रतिनिधि मनोनित गरी पठाएको छु/छौं ।

प्रोक्सी पाउनेको

निवेदक

दस्तखत :

दस्तखत :

नाम :

नाम :

ठेगाना :

ठेगाना :

शेयरधनी नं. :

शेयरधनी नं. :

हितग्राही खाता नं. :

हितग्राही खाता नं. :

शेयर संख्या कित्ता

शेयर संख्या कित्ता

मिति २०७५/..... /.....

मिति २०७५/..... /.....

नोट : यो निवेदन साधारण सभा हुनुभन्दा कम्तीमा ४८ घण्टा अगावै बैंकको प्रधान कार्यालय चिप्लेदुङ्गामा पेश गरिसक्नु पर्नेछ ।



गण्डकी विकास बैंक लिमिटेड प्रवेश-पत्र

शेयरधनीको नाम:.....

शेयर प्रमाण पत्र नं. शेयर समुह शेयर कित्ता यस कम्पनीको एघारौं वार्षिक साधारण सभा निम्न मिति, समय र स्थानमा हुने भएकोले उक्त सभामा उपस्थिति हुन यो प्रवेश-पत्र जारी गरिएको छ ।

साधारण सभा हुने :

मिति : २०७५ साल पौष २६ गते, बिहिवार (तदनुसार जनवरी १०, २०१९)

स्थान : माउण्ट कैलाश रिसोर्ट लेकसाईड, पोखरा ।

समय : बिहान ९:०० बजे

शेयरधनीको दस्तखत

कम्पनी सचिव

यो प्रवेश-पत्र सभाकक्षमा प्रवेश गर्दा र साधारण सभा सम्पन्न नहुन्जेल अनिवार्य रूपमा साथमा राख्नुहोला ।



GANDAKI BIKAS BANK LIMITED
गण्डकी विकास बैंक लिमिटेड



गण्डकी विकास बैंक लिमिटेड
पोखरा-४, कास्की

विषयसूची
एघारौं वार्षिक प्रतिवेदन आ.व. २०७४/७५

क्र.स.	विषयहरू	पृष्ठ
१.	बैंकको परिचय तथा अन्य विवरणहरू	४
२.	एघारौं वार्षिक साधारण सभा सम्बन्धी सूचना	५
३.	वार्षिक साधारण सभा सम्बन्धी सामान्य जानकारी	६
४.	सञ्चालक समितिको तर्फबाट अध्यक्षज्यू द्वारा प्रस्तुत वार्षिक प्रतिवेदन	७
५.	कम्पनी ऐन २०६३ को दफा १०९ (४) बमोजिम खुलाउनु पर्ने अतिरिक्त विवरणहरू	१६
६.	धितोपत्र दर्ता तथा निष्काशन नियमावली २०७३ को नियम २६ को उपनियम (२) सँग सम्बन्धित थप विवरण	१९
७.	प्रतिवद्धता	२१
८.	लेखापरीक्षकको प्रतिवेदन	२२
९.	वासलात	२४
१०.	नाफा नोक्सान हिसाब	२५
११.	नाफा नोक्सान बाँडफाँड हिसाब	२६
१२.	नगद प्रवाह विवरण	२७
१३.	इक्वीटीमा भएको परिवर्तन सम्बन्धि विवरण	२८
१४.	अनुसूचीहरू	२९
१५.	कम्तीमा विगत ५ वर्षको परिसूचकहरू	५९
१६.	प्रमुख लेखा नीतिहरू	६०
१७.	लेखासँग सम्बन्धित टिप्पणीहरू	६४
१८.	संस्थापक र संस्थापक समूहका शेयरधनीले आफ्नो स्वामित्वमा रहेको शेयर अन्य बैंक तथा वित्तीय संस्थामा धितो राखी कर्जा लिएको विवरण	७३
१९.	लेखापरीक्षणपूर्व र लेखापरीक्षण पश्चात्को वित्तीय विवरणको तुलना आ.व. २०७४/७५	७४
२०.	वार्षिक वित्तीय विवरण प्रकाशन गर्न नेपाल राष्ट्र बैंकले प्रदान गरेको स्वीकृति	७५
२१.	नियमावलीमा थप	७७
२२.	रेखा चित्र (चार्टहरू)	७८
२३.	शाखा कार्यालयहरूको विवरण	८२

बैंकको परिचय तथा अन्य विवरणहरू

बैंकको नाम	: गण्डकी विकास बैंक लिमिटेड
रजिस्टर्ड कार्यालय	: पोखरा-४, वि.पी. चोक, चिप्लेढुङ्गा
कम्पनीको प्रकार	: पब्लिक लिमिटेड
कम्पनी दर्ता नं (मिति)	: १०२९/०६४/६५ (२०६४/०६/१०)
नेपाल राष्ट्र बैंकबाट प्राप्त लाईसेन्स नं	: ५६/०६४/६५
वित्तीय कारोबार शुरु मिति	: २०६४/०८/०५
कार्यक्षेत्र	: राष्ट्रियस्तर
शाखा संख्या	: ७७
शाखा सञ्जालले ओगटेका प्रदेश/जिल्ला	: सबै ७ प्रदेश/७७ जिल्लामध्ये ३३ जिल्ला
एटिएम संख्या	: २०
शुरु चुक्ता पूँजी	: रु. १२ करोड

आषाढ २०७५ को पूँजी संरचना

अधिकृत पूँजी	: रु. ३ अर्ब
जारी/चुक्ता पूँजी	: रु. २ अर्ब ७५ करोड
प्रति शेयर नेटवर्थ	: रु. १३६.६७
शेयर संरचना	: संस्थापक : सर्वसाधारण (५१:४९ प्रतिशत)
शेयरधनी संख्या	: ३२,८३६

मर्जरको इतिहास

- विश्व विकास बैंक लिमिटेड र फेवा फाइनेन्स लिमिटेड मिति २०७२ आषाढ २८ गते मर्ज भएपश्चात् फेवा विकास बैंकको नामबाट एकीकृत कारोबार शुरु
- फेवा विकास बैंक लिमिटेड र गण्डकी विकास बैंक लिमिटेड एक आपासमा गाभिने २०७३ भाद्र २४ को सहमति अनुसार गाभिई मिति २०७४ आषाढ २१ गतेबाट गण्डकी विकास बैंकको नाममा एकीकृत कारोबार शुरु
- मर्जपछि कायम चुक्ता पूँजी रु. १ अर्ब ८४ करोड ३९ लाख २६ हजार को २५ प्रतिशत हकप्रद शेयर जारी गरि हकप्रद शेयर बाँडफाँड पछि कायम चुक्ता पूँजीको १९.३९०६ प्रतिशत बोनस शेयर वितरण गरेपश्चात् यस बैंकको चुक्ता पूँजी रु. २ अर्ब ७५ करोड कायम भएको

वित्तीय सूचकहरू (आ.व. २०७४/७५)

कूल निक्षेप (रु. हजारमा)	:	रु. २३,५२०,३७१
कूल कर्जा सापट (रु. हजारमा)	:	रु. २०,०६५,०९३
खुद नाफा (रु. हजारमा)	:	रु. ४९५,५१३
प्रतिशेयर आमदानी	:	रु. १८.०२
कर्मचारी संख्या	:	५८८ (मंसिर २०७५ को)

गण्डकी विकास बैंक लिमिटेड
पोखरा-४, कास्की
एघारौं वार्षिक साधारण सभा सठबन्धी सूचना

आदरणीय शेयरधनी महानुभावहरु,

यस बैंकको मिति : २०७५/०९/०३ गते मंगलवार बसेको संचालक समितिको २१५ औं बैठकको निर्णय अनुसार देहायका मिति, समय र स्थानमा देहायका विषयहरु उपर छलफल गरी निर्णय गर्नको लागि यस बैंकको एघारौं वार्षिक साधारण सभा बस्ने भएको ले सम्पूर्ण शेयरधनी महानुभावहरुको जानकारी एवं उपस्थितिका लागि यो सूचना प्रकाशित गरिएको छ ।

१) सभा हुने मिति, समय र स्थान :

मिति : २०७५ साल पौष महिना २६ गते बिहिवार, तदनुसार १० जनवरी , २०१९ ।
समय : विहान ९:०० वजे
स्थान : माउण्ट कैलाश रिसोर्ट लेकसाईड, पोखरा ।

२) छलफलका विषयहरु :

क) साधारण प्रस्तावहरु

- १) आर्थिक वर्ष २०७४/०७५ को संचालक समितिको प्रतिवेदन माथि छलफल र पारित गर्ने ।
- २) आर्थिक वर्ष २०७४/०७५ को लेखा परीक्षण भएको वासलात, नाफा नोक्सान हिसाव, नाफा नोक्सान बाँडफाँड हिसाव, ईक्विटिमा भएको परिवर्तन सम्बन्धी विवरण र नगद प्रवाह विवरण एवं अनुसूचीहरु माथि छलफल र पारित गर्ने ।
- ३) लेखापरीक्षण समितिको सिफारिशमा आर्थिक वर्ष २०७५/०७६ को लागि लेखापरीक्षकको नियुक्ति र निजको पारिश्रमिक तोकने (हालका वाह्य लेखापरीक्षक जि.पि.राजवाहक एण्ड कम्पनी, चार्टर्ड एकाउण्टेन्ट पुनः नियुक्तिका लागि योग्य रहेको) ।
- ४) संचालक समितिको निर्णय अनुसार शेयरधनीहरुलाई चुक्ता पूँजी रु. २ अर्ब ७५ करोड मात्रको १४.२० प्रतिशतले हुन आउने जम्मा रकम रु. ३९,०५,००,०००/- अक्षरेपी उनान्चालीस करोड पाँच लाख मात्र नगद लाभांश वितरण गर्ने प्रस्ताव पारित गर्ने । साविक फेवा विकास बैंक लिमिटेडमा साविक गण्डकी विकास बैंक लिमिटेड गाभिई गण्डकी विकास बैंक लिमिटेडको नामबाट एकिकृत कारोवार गर्दाको दिन (२०७४/३/२०) सम्म कायम शेयरधनीहरुले प्राप्त गर्ने नगद लाभांशमा कर छुट हुने हुदा सो पश्चात कायम हुन आउनु भएका शेयरधनीहरु तथा सो मिति भन्दा पछाडी शेयर खरीद गरी नगद लाभांश प्राप्त गर्ने शेयर धनीहरुबाट नगद लाभांश वापत लाग्ने लाभांश कर कट्टि गरी नगद लाभांश प्रदान गर्न स्वीकृति प्रदान गर्ने ।

ख) विशेष प्रस्ताव

- १) बैंकको नियमावलीको नियम १२ को उपनियम (४) पछि उपनियम (५) थप गरी नियमावलीमा संशोधन गर्ने (संलग्न तीन खाना महल बमोजिम) ।
- २) यस बैंक र अन्य उपयुक्त बैंक तथा वित्तीय संस्था एकआपसमा गाभ्ने/गाभिने/प्राप्ती(मर्जर/एक्विजिसन) सम्बन्धी आवश्यकता अनुसार सम्पूर्ण कार्यहरु गर्न र गाभ्ने/गाभिने/प्राप्ती(मर्जर/एक्विजिसन) को कारणले प्रबन्ध पत्र र नियमावलीमा आवश्यक संशोधन गर्नु पर्ने भए सो गर्न सञ्चालक समितिलाई सम्पूर्ण अख्तियारी प्रदान गर्ने विशेष प्रस्ताव पारित गर्ने ।

ग) विविध

संचालक समितिको आज्ञाले
कम्पनी सचिव

वार्षिक साधारण सभा सम्बन्धी सामान्य जानकारी

- साधारणसभा प्रयोजनको लागि शेयरधनी दर्ता पुस्तिका तथा साधारण शेयर मिति २०७५/९/११ गते देखि २०७५/९/२६ गते सम्म दाखिल खारेजको कार्य बन्द गरिने छ। नेपाल स्टक एक्सचेन्ज लिमिटेडमा २०७५/९/१० गतेसम्म कारोवार भई २०७५/९/१८ गते कार्यालय समय भित्र बैंकको शेयर रजिष्ट्रार प्रभु क्यापिटल लिमिटेड काठमाण्डौमा प्राप्त शेयर नामसारीको लिखतको आधारमा शेयरधनी कितावमा कायम शेयरधनीहरूले मात्र सो सभामा भाग लिन, मतदान गर्न तथा लाभांश लिन पाउने छन्।
- बैंकको एघारौं वार्षिक प्रतिवेदन बैंकका शेयरधनीहरूको ठेगानामा हुलाक/कुरियर सेवा मार्फत समयमा नै पठाईने छ, साथै बैंकको वेबसाईटमा समेत राखिने छ, कारणवश प्राप्त नभएमा शेयरधनी महानुभावहरूले बैंकको केन्द्रीय कार्यालय, शाखा कार्यालयहरू तथा बैंकको शेयर रजिष्ट्रार प्रभु क्यापिटल लि. बाट प्राप्त गर्न सक्नु हुनेछ।
- सभामा उपस्थित हुने शेयरधनीहरूले सभा हुने दिन प्रवेश पत्र वा आफ्नो परिचय खुल्ने कागजात वा आफ्नो शेयर प्रमाण पत्र वा शेयरधनी खुल्ने BOID Statement साथमा लिई आउनु हुन अनुरोध छ अन्यथा सभाकक्षमा प्रवेश गर्न पाईने छैन।
- सभामा भाग लिने प्रत्येक शेयरधनी महानुभावहरूले सभा हुने स्थानमा उपस्थित भई सभा स्थलमा रहेको हाजिरी पुस्तिकामा दस्तखत गर्नु पर्ने छ। हाजिरी पुस्तिका उक्त दिन विहान ९:०० बजे देखि सभा सम्पन्न नभएसम्म खुल्ला रहने छ।
- सभामा भाग लिनका लागि प्रतिनिधि (प्रोक्सी) नियुक्त गर्न चाहने शेयरधनीले सो सम्बन्धी निवेदन सभा शुरु हुनुभन्दा ४८ घण्टा अगावै अर्थात मिति २०७५/९/२३ गते अपरान्ह ५:३० बजे भित्र बैंकको केन्द्रीय कार्यालय, चिप्लेहुङ्गा वि.पि. चोक पोखरामा दर्ता गराई सक्नु पर्नेछ। प्रोक्सी सम्बन्धी अन्य कुराको हकमा प्रचलित कम्पनी ऐनमा व्यवस्था भएबमोजिम हुने एवं गरिने छ।
- एक भन्दा वढी ब्यक्तिहरूको संयुक्त नाममा शेयर दर्ता रहेको अवस्थामा सर्वसम्मतिबाट प्रतिनिधि चयन गरिएको एक जनाले मात्र वा लगत कितावमा पहिलो नाम उल्लेख भएको ब्यक्तिले सभामा भाग लिन र मतदान गर्न सक्नेछन्।
- नावालक शेयरधनीको तर्फबाट नावालकको संरक्षक भएकोले सभामा भाग लिन, मतदान गर्न वा शेयरवालाहरू मध्येबाटै अन्य ब्यक्तिलाई प्रतिनिधि तोक्न पाउने छ, तर संरक्षक स्वयं शेयरधनी नभएको अवस्थामा आफु संरक्षक भएको शेयरवालाको वाहेक अरुको प्रोक्सी ल्याउन पाउने छैन।
- एकै शेयरधनीले एक भन्दा वढी प्रतिनिधि (प्रोक्सी) नियुक्त गरेको अवस्थामा "मैले यस अघि दिएको सबै प्रतिनिधि पत्र (प्रोक्सी) वदर गरी यो प्रतिनिधि पत्र (प्रोक्सी) लाई मान्यता दिईयोस" भनी छुट्टै पत्र लेखि सभा शुरु हुनु भन्दा ४८ घण्टा अगावै दर्ता गराएको अवस्थामा अन्य सबै प्रतिनिधि पत्र (प्रोक्सी) हरु वदर भै सोही पत्र साथ प्राप्त प्रतिनिधि पत्र (प्रोक्सी) मात्र मान्य हुनेछ। सो बमोजिम नगरी एकै शेयरधनीले एक भन्दा वढी ब्यक्तिहरूलाई प्रतिनिधि पत्र (प्रोक्सी) नियुक्त गरेको पाईएमा त्यस्तो सबै प्रतिनिधि पत्र (प्रोक्सी) वदर हुनेछ।
- विविध शीर्षक अन्तर्गत छलफल गर्न चाहने शेयरधनीले सभा हुनुभन्दा ७ दिन अगावै सो विषय अध्यक्षलाई लिखित रुपमा दिनु हुन अनुरोध छ। तर, यसलाई छलफल र पारित हुने प्रस्तावको रुपमा समावेश गरिने छैन।
- अन्य कुराको हकमा बैंक तथा वित्तीय संस्था सम्बन्धी ऐन, २०७३ र कम्पनी ऐन, २०६३ बमोजिम हुनेछ। साथै थप जानकारीका लागि बैंकको केन्द्रीय कार्यालय, वि.पि. चोक चिप्लेहुङ्गा पोखरामा कार्यालय समय भित्र सम्पर्क गर्नु हुन तथा यस बैंकको वेबसाईट www.gandakibank.com.np हेर्नु हुन समेत अनुरोध छ।

संचालक समितिको तर्फबाट अध्यक्षज्यू द्वारा प्रस्तुत वार्षिक प्रतिवेदन

आदरणीय शेयरधनी महानुभावहरु,

गण्डकी विकास बैंक लिमिटेडको एघारौं वार्षिक साधारण सभामा भाग लिन तथा सम्पन्न गर्न उपस्थित हुनुभएका सम्पूर्ण शेयरधनी महानुभावहरुमा सञ्चालक समितिको तर्फबाट अध्यक्ष म सुशील गौचन हार्दिक स्वागत एवं प्रातःकालिन अभिवादन व्यक्त गर्दछु । यस बैंकको गरिमामय एघारौं वार्षिक साधारण सभामा यहाँहरु समक्ष बैंकको एघारौं वार्षिक प्रतिवेदन प्रस्तुत गर्न पाउँदा हामीलाई ज्यादै खुशी लागेको छ । आर्थिक वर्ष २०७४/७५ अर्थात् २०७४ श्रावण १ गतेदेखि २०७५ आषाढ मसान्तसम्मको बैंकको गतिविधि, २०७५ आषाढ मसान्तको वासलात, नाफा नोक्सान हिसाब, नाफा नोक्सान बाँडफाँड हिसाब, इक्वीटीमा भएको परिवर्तन सम्बन्धी विवरण, नगद प्रवाह विवरण तथा सो सँग सम्बन्धित अनुसूचीहरुका साथै सो उपर लेखापरीक्षकको प्रतिवेदन सहितको वार्षिक प्रतिवेदन आदरणीय शेयरधनी महानुभावहरु समक्ष यस अघि नै पठाइसकिएकोले यहाँहरुबाट अध्ययन भइसकेको छ भन्ने विश्वास लिएका छौं । आदरणीय शेयर धनी महानुभावहरुको गरिमामय उपस्थितिले बैंकको विगतमा भए/गरेका कामहरुको समिक्षा गरी भविष्यमा चाल्नुपर्ने कदम, सल्लाह, सुझाव एवं मार्गदर्शनको अपेक्षा गर्दै एघारौं वार्षिक प्रतिवेदन प्रस्तुत गर्न गइरहेको छु ।

१. विगत वर्षको कारोबारको समिक्षा

प्रस्तुत आर्थिक वर्षमा पनि यस बैंकले सन्तोषजनक सफलता हासिल गर्न सफल भएको छ । आर्थिक वर्ष २०७४/०७५ मा बैंकले हासिल गरेको उपलब्धीहरुलाई आर्थिक वर्ष २०७३/०७४ सँग तुलना गरी देहाय बमोजिम प्रस्तुत गरिएको छ ।

विवरण	आ.व. २०७४/७५	आ.व. २०७३/७४	वृद्धि प्रतिशत
चुक्ता पूँजी	२,७५०,०००,०००	२,२८९,०१८,४५०	२०.१४
जगेडा तथा कोषहरु	६१७,८३०,८०३	४८४,९२०,३२५	२७.४१
कुल सम्पत्ति	२७,६९३,१७४,५७८	२१,५१९,७९५,६८८	२८.६९
कुल निक्षेप	२३,५२०,३७१,९३६	१८,३३४,५७१,४६६	२८.२८
कुल कर्जा तथा सापटी	२०,०६५,०९३,८८२	१६,५१८,०७७,२६९	२१.४७
संचालन मुनाफा (बोनस तथा कर अघि)	७९५,३३८,६४५	६३९,२२७,१०७	२४.४२
लगानी	६३६,६३०,९६३	४०१,५२७,५४०	५८.५५
खुद मुनाफा	४९५,५१३,४४०	४०२,२५८,७१०	२३.१८
निष्कृत्य कर्जा (NPA) प्रतिशत	०.४१	०.४१	
प्रतिशेयर आमदानी	१८.०२	१७.५७	

माथिको तालिका अनुसार बैंकको प्रस्तुत आर्थिक वर्षको कारोबारसँग अघिल्लो आर्थिक वर्षको कारोबारहरुको तुलना गर्दा चुक्ता पूँजीमा २०.१४ प्रतिशतले र जगेडा तथा कोषमा भएको रकममा २७.४१ प्रतिशतले वृद्धि भएको छ । त्यसैगरी कुल सम्पत्तिमा २८.६९ प्रतिशतले वृद्धि भई रु २७ अर्ब ६९ करोड, कुल निक्षेपमा २८.२८ प्रतिशतले वृद्धि भई रु २३ अर्ब ५२ करोड, कुल कर्जा तथा सापटीमा २१.४७ प्रतिशतले वृद्धि भई रु २० अर्ब ०६ करोड पुगेको छ । बैंकको संचालन मुनाफामा २४.४२ प्रतिशतले वृद्धि भई रु ७९ करोड ५३ लाख ३८ हजार भएको छ भने खुद मुनाफामा २३.१८ प्रतिशतले वृद्धि गरी रु ४९ करोड ५५ लाख १३ हजार आर्जन गर्न बैंक सफल भएको छ । लगानीयोग्य पूँजीको अभाव, प्रतिस्पर्धी बैंकिङ्ग बजार, बढ्दो कोष लागत प्रतिशत, घट्दो ब्याजदर अन्तर कायम गर्नुपर्ने नीतिगत व्यवस्था आदिका बाबजुद पनि बैंकले आर्थिक वर्ष ०७४/७५ मा आफ्ना वित्तीय सूचकांकहरु सकारात्मक राख्न सफल भएको छ । यसलाई हामीले सन्तोषजनक रुपमा लिएका छौं र आदरणीय शेयरधनी महानुभावहरुले पनि सकारात्मक रुपमा लिनुहुनेछ भन्ने अपेक्षा गरेका छौं ।

२. राष्ट्रिय तथा अन्तराष्ट्रिय परिस्थितिबाट बैंकको कारोबारमा परेको असर

नेपाल राष्ट्र बैंकको आर्थिक वर्ष २०७४/७५ को वार्षिक तथ्याङ्कका आधारमा आर्थिक वर्ष २०७४/७५ मुलुकको आर्थिक वृद्धि र समष्टिगत आर्थिक स्थायित्वका दृष्टिकोणले उत्साहप्रद वर्ष रह्यो । आर्थिक वर्ष २०७३/७४ यता नेपालको आर्थिक वृद्धिले लय समातेको देखिन्छ । आर्थिक वर्ष २०७३/७४ मा आर्थिक वृद्धिदर ७.४ प्रतिशत रहेकोमा आर्थिक वर्ष २०७४/७५ मा त्यस्तो वृद्धिदर ५.९ प्रतिशत रहने अनुमान छ । आर्थिक वर्षको शुरुमा तराईमा आएको बाढीका कारण कृषि क्षेत्रको वृद्धिदर २.८ प्रतिशत रहेतापनि उद्योग क्षेत्रको वृद्धिदर ८.८ प्रतिशत र सेवा क्षेत्रको वृद्धिदर ६.६ प्रतिशत भएबाट आर्थिक वर्ष २०७४/७५ मा उत्साहजनक आर्थिक वृद्धि हासिल भएको हो । आर्थिक वृद्धिमा आएको सुधारसँगै नेपाली अर्थतन्त्रको आकार रु. ३० खर्ब ७ अर्ब पुगेको छ ।

विगत दुई वर्षयता कुल गार्हस्थ्य बचतको कुल गार्हस्थ्य उत्पादनसँगको अनुपातमा वृद्धि हुँदै आएको छ । यस्तो अनुपात आर्थिक वर्ष २०७४/७५ मा १५.० प्रतिशत पुग्ने अनुमान छ । विप्रेषण आप्रवाहका कारण आर्थिक वर्ष २०७४/७५ मा कुल राष्ट्रिय बचतको कुल गार्हस्थ्य उत्पादनसँगको अनुपात ४३.९ प्रतिशत रहेको छ । कुल पुँजी निर्माण अनुपातमा विस्तार आई ५१.८ प्रतिशत पुगेको र स्रोत अपर्याप्तता कुल गार्हस्थ्य उत्पादनको ७.८ प्रतिशत रहने देखिएको छ । खुद निर्यातको कुल गार्हस्थ्य उत्पादनसँगको अनुपातमा समेत अघिल्लो वर्षको तुलनामा केही वृद्धि भई आर्थिक वर्ष २०७४/७५ मा ३६.७ प्रतिशतले ऋणात्मक रहने अनुमान छ ।

विगत दुई वर्षयता नेपालको मुद्रास्फीति नियन्त्रित रहेको छ । आर्थिक वर्ष २०७३/७४ मा ४.५ प्रतिशत रहेको औसत उपभोक्ता मुद्रास्फीति दर आर्थिक वर्ष २०७४/७५ को एघार महिनामा ४.१ प्रतिशतमा झरेको छ ।

आर्थिक वर्ष २०७४/७५ को एघार महिनामा चालु खाता घाटा रु. २०९ अर्ब २१ करोड छ, जुन कुल गार्हस्थ्य उत्पादनको ७.० प्रतिशत हुन आउँछ । निर्यातको तुलनामा आयातमा भएको उल्लेख्य वृद्धिका कारण आर्थिक वर्ष २०७४/७५ को एघार महिनामा व्यापार घाटा रु. १०३३ अर्ब ४ करोड पुगेको छ । यो रकम कुल गार्हस्थ्य उत्पादनको ३४.४ प्रतिशत हुन आउँछ । समीक्षा अवधिमा नेपाली कामदारले पठाएको विप्रेषण आप्रवाह ७.३ प्रतिशतले वृद्धि भएको छ । विप्रेषण आप्रवाहको वृद्धि सामान्य रहेको तर व्यापार घाटा फराकिलो हुँदै गएकोले चालु खाता घाटा उच्च हुन गएको हो । आर्थिक वर्ष २०७३/७४ मा रु. ८२ अर्ब ११ करोडले बचतमा रहेको शोधनान्तर स्थिति आर्थिक वर्ष २०७४/७५ को एघार महिनामा रु. ४ अर्ब ३४ करोडले घाटामा छ । तथापि बैंकिङ्ग क्षेत्रसँग ९.६ महिनाको वस्तु तथा सेवा आयात धान्नका लागि पर्याप्त विदेशी विनिमय सञ्चित रहेको छ ।

मौद्रिक क्षेत्रबाट प्रवाह हुने कुल आन्तरिक कर्जा २७.८ प्रतिशतले बढ्ने प्रक्षेपण रहेकोमा २०७५ जेठ मसान्तमा यस्तो कर्जाको वार्षिक विन्दुगत वृद्धिदर २८.३ प्रतिशत रहेको छ । निजी क्षेत्रतर्फ प्रवाह हुने कर्जाको प्रक्षेपित वार्षिक वृद्धिदर २०.० प्रतिशत रहेकोमा २०७५ जेठसम्म उक्त कर्जाको वार्षिक विन्दुगत वृद्धिदर २१.० प्रतिशत रहेको छ । यस अवधिमा बैंक तथा वित्तीय संस्थाहरूको निक्षेप १७.६ प्रतिशतले बढेको छ । २०७५ असार २५ गतेसम्म नेपाल सरकारको चालु खर्च वार्षिक बजेट अनुमानको ८४.२९ प्रतिशत र पूँजीगत खर्च ६०.५५ प्रतिशत भई कुल खर्च वार्षिक बजेट अनुमानको ७६.२० प्रतिशत रहेको छ । त्यसै गरी राजस्व वार्षिक अनुमान रु. ७३० अर्बको ९३.१५ प्रतिशत संकलन भएको छ । कर्जामा भएको उल्लेख्य वृद्धिअनुसार निक्षेप वृद्धि नहुँदा तथा सरकारी खर्च अपेक्षितभन्दा न्यून भईदिँदा बैंक तथा वित्तीय संस्थाहरूमा लगानीयोग्य पुँजी अभावको संकेत देखिएको छ ।

आर्थिक वर्ष २०७४/७५ को मौद्रिक नीतिमा व्यवस्था भएबमोजिम २०७४ कात्तिकदेखि परिमार्जित ब्याजदर करिडोर लागू गरिएको छ । परिमार्जित ब्याजदर करिडोरको तल्लो सीमा ३ प्रतिशत र माथिल्लो सीमा ७ प्रतिशत तोकिएको राष्ट्र बैंकले परिमार्जित ब्याजदर करिडोर संचालनमा ल्याएको छ । परिमार्जित ब्याजदर करिडोरको उद्देश्य अल्पकालीन तरलता र ब्याजदरमा हुने उतारचढावलाई न्यूनीकरण गर्ने रहँदै आएको छ । परिमार्जित ब्याजदर करिडोर लागू गरेपछिको अवधिमा अल्पकालीन ब्याजदरहरु नीतिगत दरको रूपमा रहेको ५ प्रतिशत रिपोदर वरिपरि अंकुशित हुँदै आएका छन् ।

नेप्से सूचकाङ्कमा वार्षिक विन्दुगत आधारमा २३.४० प्रतिशतले ह्रास आई २०७५ असार मसान्तमा १,२१२.३६ विन्दु कायम भएको छ । २०७४ असार मसान्तमा उक्त सूचकाङ्क १,५८२.७ विन्दु पुगेको थियो ।

वित्तीय क्षेत्रको सुदृढीकरणको लागि बैंक तथा वित्तीय संस्था गाभ्ने/गाभिने तथा प्राप्ति सम्बन्धी प्रक्रिया र चुक्ता पुँजी वृद्धि नीति लिए पश्चात् कुल १६२ वटा बैंक तथा वित्तीय संस्थाहरु मर्जर/प्राप्ति प्रक्रियामा सामेल भएका छन् । यसमध्ये १२१ वटा संस्थाहरुको इजाजत खारेज हुन गई कुल ४१ संस्था कायम भएका छन् । २०७२ असारमा वाणिज्य बैंकहरुको संख्या ३० रहेकोमा हाल २८ मा भरेको छ । २०७२ असारमा विकास बैंकहरुको संख्या ७६ रहेकोमा सो संख्या हाल ३३ मा भरेको छ भने वित्त कम्पनीको संख्या ४८ बाट २५ मा भरेको छ । नेपाल राष्ट्र बैंकले गाभिने तथा प्राप्ति एवम् चुक्ता पुँजी वृद्धि गर्ने नीति लागू गरे पश्चात् विकास बैंक तथा वित्त कम्पनीहरुको संख्यामा उल्लेख्य कमी आएतापनि वाणिज्य बैंकहरुको संख्यामा अपेक्षाकृत कमी आएको छैन । २०७५ जेठ मसान्त सम्ममा वाणिज्य बैंकहरुको शाखा संख्या २९१९, विकास बैंकहरुको ९५१, वित्त कम्पनीहरुको १८३ र लघुवित्त संस्थाहरुको २३६५ गरी कुल शाखा संख्या ६४१८ पुगेको छ । हाल बैंक तथा वित्तीय संस्थाको प्रति शाखाबाट औसतमा करिब ४४९० जनसंख्याले सेवा प्राप्त गर्न सक्ने देखिन्छ । २०७४ जेठमा यस्तो संख्या ५८०९ रहेको थियो । २०७५ वैशाख मसान्तमा वाणिज्य बैंक, विकास बैंक र वित्त कम्पनीहरुमा रहेको निक्षेप खाता संख्या २ करोड २५ लाख तथा कर्जा खाता संख्या १२ लाख ८७ हजार पुगेको छ । एटीएम संख्या २६२४ रहेको छ । त्यसैगरी, मोबाइल बैंकिङ्कका ग्राहकहरुको संख्या ४० लाख, इन्टरनेट बैंकिङ्कका ग्राहकहरुको संख्या ७ लाख ८४ हजार, जारी भएका डेबिट कार्डको संख्या ५२ लाख ३५ हजार तथा क्रेडिट कार्डको संख्या ९७ हजार रहेको छ ।

३.चालु आर्थिक वर्षको प्रथम त्रयमास सम्मका उपलब्धीहरु र संचालक समितिको धारणा :

चालु आर्थिक वर्ष २०७५/७६ को प्रथम त्रयमास अर्थात् २०७५ आश्विन महिना सम्मको लेखापरिक्षण नभएको संक्षिप्त वित्तीय विवरणलाई तुलनात्मक रूपमा देहाय बमोजिम प्रस्तुत गरिएको छ ।

रु. हजारमा

विवरण	आ.व. २०७४/७५ असोज मसान्त	आ.व. २०७५/७६ असोज मसान्त	वृद्धि/न्यून (प्रतिशतमा)
कुल निक्षेप	१९,३४४,२९५	२३,७२१,९९६	२२.६३
कुल कर्जा तथा सापटी	१६,५५८,९९२	२१,२४३,३६६	२८.२९
खुद नाफा	५३,९१३	१०२,७८८	९०.६६

चालु आर्थिक वर्षको प्रथम त्रयमास अर्थात असोज मसान्त सम्मको लेखापरिक्षण नभएको वित्तीय विवरण अनुसार आर्थिक वर्ष २०७४/७५ को असोज मसान्तको तुलनामा कुल निक्षेप २२.६३ प्रतिशतले वृद्धि भई रु २३ अर्ब ७२ करोड १९ लाख १६ हजार र कुल कर्जा सापटी २८.२९ प्रतिशतले वृद्धि भई रु २१ अर्ब २४ करोड ३३ लाख ६६ हजार पुगेको छ। आर्थिक वर्ष २०७५/७६ को प्रथम त्रयमाससम्ममा बैंकले रु १० करोड २७ लाख ८८ हजार खुद मुनाफा आर्जन गर्न सफल भएको छ।

बैंकले प्रत्यक्ष रोजगारीमा सहयोग पुऱ्याउने कृषिजन्य उद्योग, पर्यटन उद्योग तथा अन्य उत्पादनमुलक उद्योगहरुका अतिरिक्त विभिन्न उपभोग्य सामानहरुको खरिद विक्रि गर्ने व्यापारिक प्रतिष्ठानहरुमा पनि लगानी गर्दै आइरहेको छ। संस्थागत ठुला निक्षेपकर्ताको निर्भरताले तरलता व्यवस्थापनमा जोखिम हुने र साना तथा व्यक्तिगत निक्षेपकर्ताहरु बैंकका लागि दिगो एवं कम जोखिमपुर्ण हुने भएकोले साना निक्षेपकर्ता बढाउने तर्फ बैंक सजग रहेको छ। बैंकको विपन्न वर्ग कर्जालाई विविधिकरण गर्दै वैकल्पिक उर्जा, पशुपंछीपालन जस्ता क्षेत्रमा लगानी बढाउने, कृषि, पर्यटन, ऊर्जा र साना तथा मझौला उद्योगलाई प्राथमिकता दिई लगानी विस्तार गर्ने, मानव संसाधनलाई समयानुकुल दक्ष बनाउन तालिम दिने, आन्तरिक नियन्त्रण प्रणालीलाई प्रभावकारी बनाउने, समयानुकुल सुचना प्रविधिलाई अद्यावधिक गर्दै लैजाने योजना रहेको छ।

४. बैंकले प्रदान गर्ने सेवा सुविधाहरु तथा भावी कार्यक्रम

क. निक्षेप/कर्जा सुविधा:

बैंकले वित्तीय स्रोत संकलन गर्नमा सहयोग पुग्ने उद्देश्यले ग्राहकको चाहना बमोजिम विभिन्न किसिमका आकर्षक व्याजदर सहितका निक्षेप योजना संचालनमा ल्याइरहेको छ। साथै ग्राहकले मागेको बखत प्राप्त गर्न सकिने कल खाता र अल्पकालिन तथा दीर्घकालिन प्रकृतिका आवधिक मुद्धति निक्षेप खाताहरु समेत संचालनमा ल्याइरहेको छ। यसरी विभिन्न खाताहरु मार्फत संकलन भएको निक्षेप ०७४/७५ असार मसान्त सम्ममा रु २३ अर्ब ५२ करोड ३ लाख ७१ हजार रुपैया मात्र रहेको छ। त्यसरी नै बैंकले संकलन गरेको वित्तीय स्रोतको न्यूनतम जोखिममा अधिकतम प्रतिफल पाउने गरि व्यक्ति, फर्म, कम्पनी तथा संस्थाहरुलाई विभिन्न क्षेत्रहरुमा कर्जा प्रवाह गर्दै आइरहेको छ। कर्जा लगानीका क्षेत्रहरुमा मुख्य गरेर सवारी साधन, व्यक्तिगत आवास, रियलस्टेट, खुद्रा तथा थोक विक्री, पर्यटन, विपन्न वर्ग, वैदेशिक रोजगार, कृषि तथा पशुपंक्षी पालन, साना तथा मझौला उद्योगहरु, सुन आदि क्षेत्रका कर्जाहरु रहेका छन्। यसरी विभिन्न क्षेत्रमा प्रवाह भएको कर्जा आ.व. ०७४/७५ को असार मसान्त सम्ममा रु २० अर्ब ०६ करोड ५० लाख ९३ हजार रुपैया पुगेको छ। निक्षेप परिचालनलाई विविधिकरण गर्दै कर्जा लगानीका अतिरिक्त बैंकले सरकारी ऋणपत्रको साथै विभिन्न कम्पनीहरुको शेयर, म्युचुअल फण्डमा लगानी गर्दै आइरहेको छ। आ.व. ०७४/७५ को असार मसान्त सम्ममा यस्तो लगानी रु ६३ करोड ६६ लाख ३० हजार रुपैया रहेको छ।

ख. विप्रेषण सेवा:

बैंकले हाल IME Remit, Prabhu Money, Western Union, City Express, Batas Remit, GME Remit, Nepal Remit, Sulav Remit, Nabil Remit, IPay Reliable Remit लगायतका १६ वटा रेमिट्यान्सहरु मार्फत विदेशबाट पठाएको रकमको भुक्तानीका साथै देशको एक ठाँउबाट अर्को ठाँउमा रकम पठाउने तथा भुक्तानी दिने विप्रेषण सेवा छिटो छरितो एवं सर्वशुलभ रुपमा बैंकका सबै शाखाहरुबाट प्रदान गरिएको छ।

ग. लघुवित्त कार्यक्रम:

बैंकले न्यून आय भएका, सामाजिक रूपमा पिछडिएका महिला, जनजाति, दलित लगायत विपन्न समुदायको आर्थिक सामाजिक उत्थानको लागि ती वर्गका महिलाहरुको समुह निर्माण गरि स्वरो जगारमुलक लघु व्यवसाय संलन गर्न सामुहिक (तथा व्यक्तिगत) जमानतमा लघुवित्त कर्जा प्रवाह गर्दै आइरहेको छ। आर्थिक वर्ष ०७४/७५ असार मसान्त सम्ममा बैंकले विपन्न वर्ग कर्जा अन्तर्गत प्रत्यक्ष रूपमा ९१० समुहका ४,५५३ जना सदस्यहरुलाई रु २३ करोड ३ लाख ५७ हजार विना धितो कर्जा प्रवाह गरेको छ। साथै विपन्न वर्ग कर्जा अन्तर्गत नै बैंकले धितो राखेर १,२९१ जना लघुउद्यमीहरुलाई रु. ३६ करोड ७८ लाख ९४ हजार कर्जा प्रवाह गरेको छ। त्यसैगरि बैंकले १० वटा लघुवित्त संस्थाहरु र युवा तथा स्वरोजगार कोषमार्फत कुल रु. २० करोड ६४ लाख ३ हजार विपन्न वर्गमा लगानी गरेको छ। यसरी २०७५ असार मसान्त सम्ममा बैंकले विपन्न वर्गमा कुल रु. ८० करोड ४६ लाख ५४ हजार लगानी गरेको छ। विपन्न वर्ग कर्जालाई सुरक्षित एवं मृत्यु भएका समुह सदस्यहरुका परिवारलाई अतिरिक्त भार नपरोस् भन्ने उद्देश्यले बैंकले लघुवित्त कर्जामा आवद्ध भएका समुह सदस्यहरुको जीवन वीमा समेत गर्ने गरेको छ। आगामी दिनमा विपन्न वर्ग कर्जालाई विविधिकरण गरि अन्य क्षेत्रमा पनि कर्जा विस्तार गर्ने योजना रहेको छ।

घ. सूचना प्रविधि:

सूचना प्रविधिको विकाससँगै बैंकले आफ्ना ग्राहकहरुलाई दिने सेवा सुविधाहरुमा समयानुकुल अद्यावधिक गर्दै आइरहेको छ। हाल बैंकले आफ्ना ग्राहकहरुलाई Mobile Banking, ABBS Banking, Utility Payment (Electricity Bill Payment, Telephone Bill Payment, Mobile Recharge), eSewa मार्फत भुक्तानी, C-ASBA समेतको सेवा दिँदै आइरहेको छ। त्यस्तै बैंकले नेपाल क्लियरिङ हाउस लिमिटेड (NCHL) को सदस्य रहेका बैंक तथा वित्तीय संस्थाहरुका चेकहरु संकलन गरी Online मार्फत चेक क्लियरिङ सेवाका साथै भुक्तानी सेवालाई सहज बनाउनको लागी Inter Bank Payment System (IPS) तथा Connect IPS सेवा पनि प्रदान गर्दै आईरहेको छ। आगामी दिनमा आफ्ना ग्राहक वर्गहरुलाई नयाँ नयाँ प्रविधिको प्रयोग गर्दै नयाँ सेवाहरु थप गरी बैकिङ्ग बजार विस्तार गर्ने लक्ष्य रहेको छ।

ड. कार्ड सेवा:

बैंकले प्रधान कार्यालय सहित लेकसाइड, बगर, भैरहवा, कुश्मा, बुटवल, वालिङ, दुलेगौँडा, टाँडी, भेडावारी, विरौटा, अमरसिंह, महाराजगंज, तालचोक, वेनी, न्यूरोड, नयाँगाँउ, मुग्लिङ, नारायणघाट र रत्नचोक गरि २० वटा ठाँउहरुमा आफ्नै एटिएम मेसिन जडान गरि सेवा दिइएको छ भने अन्य शाखाहरुबाट डेबिट कार्ड सेवा प्रदान गर्दै आइरहेको छ।

च. शाखा विस्तार सम्बन्धमा :

हाल यस बैंकले प्रधान कार्यालय सहित देशका विभिन्न भागमा गरी ७७ वटा शाखा कार्यालयहरुबाट बैकिङ्ग सेवा प्रदान गर्दै आईरहेको छ। यसैगरी भविष्यमा देशका अन्य सम्भाव्य क्षेत्रहरुमा थप शाखा विस्तार गरी बैकिङ्ग सेवाको पहुँच नपुगेका क्षेत्रका जनताहरुलाई सरल र सहज बैकिङ्ग सुविधा प्रदान गर्दै जाने लक्ष्य बैंकले लिएको छ।

५. संस्थागत सुशासन

वित्तीय प्रणालीलाई सुदृढ र सक्षम बनाई राख्न बैंकले संस्थागत सुशासनलाई विशेष महत्व दिएको छ। बैंकको काम कारोबार प्रति सर्वसाधारणमा विश्वसनियता अभिवृद्धि गर्न, बजारमा निहित कर्जा प्रवाहका जोखिमहरूलाई न्यूनीकरण गर्न र संचालन जोखिमलाई न्यूनीकरण गर्न संस्थागत सुशासनलाई विशेष ध्यान दिइएको छ। संस्थागत सुशासन पालना गर्ने सन्दर्भमा यस सँग सम्बन्धित ऐन, कानून तथा नियमावली, नेपाल राष्ट्र बैंक बाट समय समयमा जारी भएका निर्देशनहरूको साथै विभिन्न आन्तरिक नीति नियमहरू बनाई कडाइका साथ पालना गर्ने गरिएको छ।

६. आन्तरिक नियन्त्रण प्रणाली

बैंकको आन्तरिक नियन्त्रण प्रणाली प्रभावकारी बनाउनका लागि प्रचलित ऐन कानून तथा नेपाल राष्ट्र बैंकबाट जारी गरिएको नीति निर्देशनहरूको अधिनमा रहि विभिन्न नीति, नियम, निर्देशिका बनाई कार्यान्वयन गर्नुका साथै कम्पनीका विनियमावलीहरू जस्तै कर्जा विनियमावली, आर्थिक प्रशासन विनियमावली, कर्जा असुली तथा अपलेखन विनियमावली र कर्मचारी विनियमावली आदिको पूर्ण रूपमा बैंकले पालना गर्ने गरेको छ। व्यवस्थापकीय सूचना प्रणालीको विकास गरी आन्तरिक नियन्त्रण प्रणालीलाई प्रभावकारी बनाउन बैंक प्रतिबद्ध रहेको छ। आन्तरिक नियन्त्रण प्रणालीलाई अझ मजबुत तथा चुस्त दुरुस्त बनाउनका लागि छुट्टै आन्तरिक लेखापरिक्षण विभाग स्थापना गरी नियमित रूपमा आन्तरिक लेखापरिक्षकबाट लेखापरिक्षण गराई प्राप्त कैफियतहरूको यथाशिघ्र सुधार गर्ने गरिएको छ। त्यसैगरी बैंकले सम्पत्ति शुद्धिकरण निवारण सम्बन्धी नीति तर्जुमा गरि कार्यान्वयन गर्दै आईरहेको छ। साथै सम्पत्ति शुद्धिकरण निवारण सम्बन्धी भएका काम कारवाहीको समीक्षा गर्ने तथा आवश्यक निर्देशन दिने उद्देश्यले गैर कार्यकारी सञ्चालकको मातहतमा सम्पत्ति शुद्धिकरण निवारण सम्बन्धी समिति गठन गरिएको छ।

७. जोखिम व्यवस्थापन

माथि बुदा नं. ५ र ६ मा उल्लिखित संस्थागत सुशासन र आन्तरिक नियन्त्रण प्रणाली समेत जोखिम व्यवस्थापनका अभिन्न अंगको रूपमा रहेका छन्। जोखिमलाई न्यूनीकरण गर्न आन्तरिक नियन्त्रण प्रणाली र संस्थागत सुशासनको सुदृढीकरण अत्यावश्यक रहेको छ। यो कुरालाई मध्यनजर गरेर नै बैंकले एक जना गैर कार्यकारी सञ्चालकको संयोजकत्वमा जोखिम व्यवस्थापन समितिको गठन गरेको छ, साथै जोखिम व्यवस्थापनको लागि छुट्टै कानून, जोखिम तथा अनुपालना विभाग समेत खडा गरि एको छ। कर्जा, सञ्चालन, बजार, ब्याजदर लगायत अन्य जोखिमहरूको नियन्त्रण एवं न्यूनीकरण गर्नका लागि बैंकको जोखिम व्यवस्थापन समिति क्रियाशिल हुँदै आएको छ। उक्त समितिले उल्लिखित विषयहरूका सम्बन्धमा आवश्यकता अनुसार बैठक गरी भए गरेका काम कारवाहीहरूको सुक्ष्म विश्लेषण गर्ने र कारोबारको शिलशिलामा उत्पन्न हुन सक्ने जोखिम प्रति व्यवस्थापनलाई सजग र सचेत गराउदै जोखिम निराकारणका उपायहरू अवलम्बन गर्न व्यवस्थापनलाई सुझाव दिँदै आएको छ। बैंकले नेपाल राष्ट्र बैंकले निर्धारण गरेको सम्पत्ति तथा दायित्वको भुक्तानी अवधिको आधारमा GAP Analysis लाई महत्व दिई सोहि अनुसार सम्पत्ति तथा दायित्वको भुक्तानी समानान्तर गरि भविष्यमा आई पर्न सक्ने भुक्तानी जोखिमहरूलाई ध्यान दिएको छ। त्यस्तै गरी कर्जा र निक्षेपको ब्याजदर अन्तरलाई विश्लेषण गरी जोखिम न्यूनीकरणको उपायहरू अवलम्बन गरिदै आईएको छ।

८. संस्थागत सामाजिक उत्तरदायित्व:

बैंकले मुनाफाको साथ साथै सामाजिक उत्तरदायित्व बहन गर्ने कार्य लाई पनि सँग सँगै अगाडि बढाई रहेको छ । विभिन्न सामाजिक कार्यहरुमा स्थापनाकाल देखि नै प्रत्यक्ष तथा अप्रत्यक्ष रुपमा संलग्न रहदै आइरहेको छ । प्रस्तुत आर्थिक वर्षमा पनि रक्तदान कार्यक्रम, वृद्ध वृद्धालाई खाद्यान्न तथा लत्ताकपडा वितरण, विद्यालयलाई सहयोग तथा विभिन्न सामाजिक क्रियाकलापहरुमा संलग्न रहनुका साथ साथै स्थानीय स्तरका संस्थाहरुले आयोजना गरेका विभिन्न सामाजिक, सांस्कृतिक पर्व एवं कार्यक्रमहरुमा सहभागी भई आर्थिक सहयोग पनि प्रदान गर्ने गरेको छ ।

९. मानव संसाधन:

कर्मचारीहरुलाई उत्प्रेरणा दिने एवं उनीहरुको मनोबल उच्च राख्न समय समयमा पारिश्रमिक तथा सुविधा पुनरावलोकन गर्ने, कार्यसम्पादन मूल्याङ्कनको आधारमा कर्मचारीहरुको बढुवा गर्ने परिपाटीको विकास गरिएको छ । समयानुकूल प्रतिस्पर्धी बैंकिङ सेवा प्रदान गर्न कर्मचारीहरुको दक्षता एवं क्षमता अभिवृद्धिको लागि बेला बेलामा विभिन्न तालिम, गोष्ठी आदिमा कर्मचारीहरुलाई सहभागी गराउँदै आएका छौं । यसको साथ साथै कर्मचारीहरुलाई समय समयमा सम्बन्धित विभागिय प्रमुखहरुबाट आन्तरिक रुपमा कार्यस्थल तालिमका साथै बाहिरबाट सम्बन्धित क्षेत्रका विज्ञ व्यक्तिहरुलाई श्रोत व्यक्तिको रुपमा आमन्त्रित गरी विभिन्न विषयहरुमा तालिमहरु प्रदान गर्दै आइरहेका छौं । यसबाट कर्मचारीहरुको दक्षता वृद्धि भई अझ बढी सेवा प्रदान गर्न सक्षम हुने अपेक्षा लिएका छौं ।

१०. लाभांश वितरण गर्न सिफारीस गरिएको रकम :

बैंकको संचालक समितिको मिति २०७५ साल मंसिर ३ गते बसेको बैठकले शेयरधनीहरुलाई मिति २०७५ साल आषाढ मसान्त सम्मको संचित मुनाफा मध्ये बाट चुक्ता पूँजी रु २,७५,००,००,००० को १४.२० प्रतिशतका दरले हुने रकम रु ३९ करोड ५ लाख नगद लाभांश वितरण गर्न प्रस्ताव गर्ने निर्णय गरेकोले उपरोक्त अनुसारको नगद लाभांश वितरण गर्न यसै साधारण सभामा प्रस्ताव पेश गरिएको छ । यसलाई सर्वसम्मत रुपमा पारित गरिदिनु हुनेछ भन्ने विश्वास लिएका छौं ।

११. नाफा नोक्सान बाँडफाँड:

यस विकास बैंकले आ.व. २०७४/७५ मा आर्जन गरेको खुद नाफा रु.४९,५५,१३,४४० मध्येबाट साधारण जगेडा कोषमा २० प्रतिशतले हुन आउने रकम रु. ९,९१,०२,६८८, लगानी समायोजन कोषमा रु. ३६,४२,०६८, सामाजिक उत्तरदायित्व कोषमा रु. ४९,५५,१३४ र कर्मचारी तालिम कोषमा रु. ३३,३६,८७५ छुट्याई बाँकी रहेको नाफा रु. ३८,४४,७६,६७४ मा गत वर्ष सम्मको संचित मुनाफा रु. २,२७,४०,०८८, संस्थागत सामाजिक उत्तरदायित्व कोषबाट फिर्ता भएको रकम रु. १,०६,२६७, कर्मचारी तालिम कोषबाट फिर्ता भएको रकम रु. २७,१३,९६९ समेत गरी हुने कुल वितरण योग्य रकम रु. ४१,००,३६,९९७ मध्ये बाट कुल चुक्ता पूँजी रु. २,७५,००,००,००० को १४.२० प्रतिशतले हुने रकम रु. ३९,०५,००,००० (अक्षरूपी उन्चालिस करोड पाँच लाख रुपैया) मात्र बराबरको नगद लाभांश वितरण गर्नका लागि यसै साधारण सभामा प्रस्ताव गरि बाँकी रहेको रकम रु. १,९५,३६,९९७ (अक्षरूपी एक करोड पन्चानब्बे लाख छत्तिस हजार नौ सय सन्तानब्बे रुपैया) संचित नाफा/नोक्सान हिसाबमा राखिएको छ ।

१२. व्यवसायिक सम्बन्ध विस्तार:

बैंकले आफ्नो बैंकिङ व्यवसायमा प्रत्यक्ष वा अप्रत्यक्ष सम्बन्ध राख्ने औद्योगिक प्रतिष्ठान, व्यापारिक संस्थाहरु, सरकारी तथा गैह्रसरकारी संस्थाहरु, शैक्षिक संस्थाहरु लगायत अन्य संघ संस्थाहरूसँग सौहार्दपूर्ण एवं सुमधुर सम्बन्ध कायम गर्दै आएको छ। बैंकले डेभलपमेन्ट बैंकर्स एसोसियसन नेपाल र पोखरा उद्योग वाणिज्य संघ जस्ता संस्थाहरुको सदस्यता लिएको छ भने अन्य व्यवसायिक संस्थाहरु सँगको सम्बन्धलाई निरन्तरता दिँदै आइरहेको छ।

१३. राजस्वमा योगदान :

देशको आर्थिक विकासमा बैंक तथा वित्तीय संस्थाहरुको योगदान अतुलनिय रहदै आएको छ। यस बैंकले शुरुवातका वर्षहरु देखि नै मुनाफा आर्जन गर्न सफल भएको र आर्जित मुनाफाबाट नियमानुसारको व्यवसायिक कर भुक्तान गर्दै आएको छ। यसका अतिरिक्त तलवभत्ता, ब्याज, बोर्ड बैठक लगायतका अन्य शिर्षकमा श्रोतमा कर कट्टि गरी कर भुक्तानी गर्दै आएको छ। यस बैंकले आर्थिक वर्ष २०७४/०७५ मा आयकर, व्याजकर, लगायत अन्य श्रोतमा कर कट्टि गरीएको रकम समेत गरी जम्मा रु ३४ करोड ८ लाख ६३ हजार ९ सय ८९ रुपैयाँ नेपाल सरकारलाई भुक्तानी गरी सरकारको राजस्व संकलनमा महत्वपूर्ण योगदान पुऱ्याएको छ।

१४. बैंकको कारोबारलाई असर पार्ने मुख्य तत्वहरु:

- निक्षेपको लागतमा हुने उतारचढाव तथा घट्दो ब्याजदर अन्तर।
- लगानीयोग्य पूँजीको अभाव।
- बैंक तथा वित्तीय संस्थाहरुकोबीच कायम अस्वस्थ प्रतिस्पर्धा।
- लगानीका उपयुक्त क्षेत्रहरुको अभाव।
- अन्तराष्ट्रिय स्तरमा हुने आर्थिक मन्दी।
- नियमनकारी निकायहरुबाट जारी हुने नीति निर्देशन।

१५. लेखापरीक्षकको प्रतिवेदन

बैंकको आर्थिक वर्ष २०७४/७५ को वासलात, नाफा नोक्सान हिसाब, नाफा नोक्सान बाँडफाँड तथा नगद प्रवाह विवरण तथा सो सँग सम्बन्धित अनुसूचीहरुको लेखापरीक्षण गरी लेखापरीक्षकबाट प्रस्तुत भएको लेखापरीक्षण प्रतिवेदन उपर लेखापरीक्षण समितिमा बृहत छलफल गरी आवश्यक सुझाव सहित प्राप्त प्रतिवेदन माथि संचालक समितिमा छलफल भई व्यवस्थापनलाई आवश्यक निर्देशन दिईएको छ। साथै लेखापरीक्षण कार्य सफलताको साथ समयमानै सम्पन्न गरी सहयोग गर्नु भएकोमा लेखापरीक्षक जि.पि. राजवाहक एण्ड कम्पनीका श्री गोपाल प्रसाद राजवाहक ज्यूलाई हार्दिक धन्यवाद दिन चाहन्छौं।

१६. पूँजीकोषको पर्याप्तता

नेपाल राष्ट्र बैंकको निर्देशन बमोजिम वित्तीय संस्थाहरुले आफ्नो जोखिम भारित सम्पत्तिको आधारमा कायम गर्नुपर्ने न्यूनतम प्राथमिक पूँजीकोष र कुल पूँजीकोष क्रमशः ६ र १० प्रतिशत हुनु पर्नेमा यस बैंकको आर्थिक वर्ष २०७४/०७५ आषाढ मसान्तमा प्राथमिक पूँजीकोष र कुल पूँजीकोष क्रमशः १७.२३ र १८.३२ प्रतिशत रहेको छ। यो नेपाल राष्ट्र बैंकको न्यूनतम मापदण्ड भन्दा क्रमशः ११.२३ र ८.३२ प्रतिशतले बढी रहेको छ। यसबाट बैंकको पूँजीकोष पर्याप्त रहेको देखिन्छ।

१७. भावी कार्यक्रम:

- निक्षेपको लागत कम गर्न सर्वसाधारणहरूसँग रहेको बचतको अधिकतम परिचालन गर्न निक्षेप तर्फ नयाँ योजनाहरू तर्जुमा गरि कार्यान्वयन गर्ने ।
- उपयुक्त बैंक तथा वित्तीय संस्थासँग एकआपसमा गाभ्ने/गाभिने/प्राप्ति (मर्जर/एक्विजिसन) लाई प्राथमिकता दिने ।
- आवश्यकता अनुसार अन्य शाखाहरूबाट प्रवाह गर्ने सेवामा विविधिकरण गर्ने ।
- लघुवित्त कार्यक्रम संचालन हुन बाँकी रहेका शाखाहरूमा समेत आवश्यकता अनुसार संचालनमा ल्याउने ।
- समग्र कर्जाको गुणस्तरलाई उच्च स्तरमा राख्ने र कर्जा तथा सापटमा प्राप्त हुने प्रतिफललाई उच्च राख्न कर्जा लगानीमा विविधिकरण गर्ने ।
- व्यावसायिक सम्भाव्यताका आधारमा शाखा विस्तार कार्यलाई निरन्तरता दिने ।
- उत्पादनशील क्षेत्रमा थप लगानी विस्तार गर्दै लैजाने ।
- बैंकलाई व्यवसायिक हिसाबले देशको अब्बल विकास बैंकको रूपमा स्थापित गर्ने ।

१८. संचालक समिति:

बैंकको नियमावलीको व्यवस्था अनुसार २०७५ जेठ २५ गते सम्पन्न भएको यस बैंकको दशौं वार्षिक साधारण सभाबाट सर्वसम्मत रूपमा संस्थापक शेयरधनीहरूको तर्फबाट प्रतिनिधित्व गर्ने संचालक ३ जना र सर्वसाधारण शेयरधनीहरूको तर्फबाट प्रतिनिधित्व गर्ने संचालक ३ जना गरि ६ जना संचालकहरू संचालक समितिमा चयन हुनुभएकोमा नवगठित संचालक समितिको पहिलो बैठकले संचालक श्री सुशिल गौचनलाई सर्वसम्मत रूपमा संचालक समितिको अध्यक्षमा चयन गरेको छ । समिक्षा अवधिमा सञ्चालक समितिको बैठक जम्मा १५ पटक बसेको थियो । संचालक समितिको बनोट निम्नानुसार रहेको छ ।

१.	श्री सुशिल गौचन	अध्यक्ष	(संस्थापक)
२.	श्री पद्म प्रसाद पौडेल	संचालक	(संस्थापक)
३.	श्री किशोर ओझा	संचालक	(संस्थापक)
४.	श्री नारायण बहादुर बानिया	संचालक	(सर्वसाधारण)
५.	श्री कृष्ण बहादुर थापा क्षेत्री	संचालक	(सर्वसाधारण)
६.	श्री बासुदेव त्रिपाठी	संचालक	(सर्वसाधारण)

१९. धन्यवाद ज्ञापन:

बैंकको उद्देश्य प्राप्तिका लागि प्रत्यक्ष एवं अप्रत्यक्ष रूपमा सहयोग एवं योगदान पुऱ्याउनु हुने बैंकका आदरणीय शेयरधनी महानुभावहरू, ग्राहकवर्ग, नेपाल सरकारका सम्बन्धित निकाय, नेपाल राष्ट्र बैंक, धितोपत्र बोर्ड, नेपाल स्टक एक्सचेञ्ज, कम्पनी रजिष्ट्रारको कार्यालय, ठूला करदाता कार्यालय, प्रभु क्यापिटल लिमिटेड तथा अन्य संघ संस्था प्रति संचालक समितिका तर्फबाट हार्दिक कृतज्ञता ज्ञापन गर्दछु । बैंकको उन्नति र प्रगतिमा पुऱ्याउनुभएको योगदानको लागि बैंकका प्रमुख कार्यकारी अधिकृत लगायत बैंकका सम्पूर्ण कर्मचारीहरू एवं अन्य सहयोगीहरूलाई हार्दिक धन्यवाद दिन चाहान्छु । साथै, बैंकका गतिविधिहरूलाई सकारात्मक रूपमा जनमानसमा पुऱ्याईदिने संचारकर्मी र सम्पूर्ण शुभेच्छुकहरू प्रति हार्दिक आभार प्रकट गर्दछु ।

धन्यवाद ।

संचालक समितिको तर्फबाट
सुशिल गौचन
अध्यक्ष

कम्पनी ऐन २०६३ को दफा १०९ (४) बमोजिम खुलाउनु पर्ने अतिरिक्त विवरणहरु

- १) लेखापरीक्षण प्रतिवेदनमा कुनै कैफियत उल्लेख भएको भए सो उपर संचालक समितिको प्रतिक्रिया :
लेखापरीक्षकको प्रतिवेदनमा त्यस्तो कुनै कैफियत उल्लेख भएको छैन ।
- २) जफत गरिएको शेयरको विवरण :
कम्पनीले हाल सम्म कुनै शेयर जफत गरेको छैन ।
- ३) सहायक कम्पनीहरुको कारोबार :
कम्पनीको कुनै सहायक कम्पनी छैन ।
- ४) विगत आर्थिक वर्षमा कम्पनीको आधारभूत शेयरधनीहरुबाट कम्पनीलाई उपलब्ध गराइएको जानकारी :
यस बैंकका आधारभूत शेयरधनीहरुबाट संस्थालाई कुनै जानकारी प्राप्त भएको छैन ।
- ५) विगत आर्थिक वर्षमा कम्पनीका संचालक तथा पदाधिकारीहरुले लिएको शेयरको स्वामित्वको विवरण र कम्पनीको शेयर कारोवारमा निजहरु संलग्न रहेको भए सो सम्बन्धमा निजहरुबाट प्राप्त जानकारी आर्थिक वर्ष २०७४/०७५ मा यस बैंकका संचालक तथा पदाधिकारीहरुले यस संस्थाको शेयर खरिद/विक्री नगर्नु भएकोले खरिद विक्रीको माध्यमबाट निजहरुको स्वामित्वमा रहेको शेयर संख्यामा कुनै परिवर्तन भएको छैन । यस संस्थाको शेयर कारोवारमा निजहरुको संलग्नता रहेको सन्दर्भमा कम्पनीलाई जानकारी प्राप्त भएको छैन ।
- ६) कम्पनी सँग सम्बन्धित सम्भौताहरुमा कुनै संचालक तथा निजको नातेदारको व्यक्तिगत स्वार्थ बारेमा उपलब्ध गराइएको जानकारीको विवरण :
प्रस्तुत आर्थिक वर्षमा कुनै त्यस्तो जानकारी कम्पनीलाई प्राप्त भएको छैन ।
- ७) आर्थिक वर्षमा कम्पनीले आफ्नो शेयर आफैले खरिद गरेको भए त्यसको विवरण :
हाल सम्म कम्पनीले आफ्नो शेयर आफै खरिद गरेको छैन ।
- ८) आन्तरिक नियन्त्रण प्रणालीको विवरण :
बैंकको आन्तरिक नियन्त्रण प्रणाली प्रभावकारी एवं सक्षम बनाउनका लागि प्रचलित ऐन कानून तथा नेपाल राष्ट्र बैंकबाट जारी गरिएको नीति निर्देशनहरुको अधिनमा रही विभिन्न नीति, नियम, निर्देशिका बनाई कार्यान्वयन गर्नुका साथै कम्पनीका विनियमावलीहरु जस्तै कर्जा विनियमावली, आर्थिक प्रशासन विनियमावली, कर्जा असुली तथा अपलेखन विनियमावली र कर्मचारी विनियमावली आदिको पूर्ण रुपमा बैंकले पालना गरेको छ । आन्तरिक नियन्त्रण प्रणालीलाई अझ मजबुत तथा चुस्त दुरुस्त बनाउनका लागि छुट्टै आन्तरीक लेखापरीक्षण विभाग स्थापना गरी नियमित रुपमा आन्तरीक लेखापरीक्षकबाट लेखापरीक्षण गर्ने गरीएको छ ।
- ९) विगत आर्थिक वर्षमा भएको कूल व्यवस्थापन खर्च सम्बन्धी विवरण :

कर्मचारी खर्च	रु. २१,१३,२५,५९७
कार्यालय संचालन खर्च	<u>रु. १८,५३,७८,६६०</u>
जम्मा व्यवस्थापन खर्च	रु. ३९,६७,०४,२५७

१०) लेखापरीक्षण समितिका सदस्यहरूको नामावली, निजहरूको पारिश्रमिक तथा सुविधा र सो समितिको काम कारवाही एवं समितिले दिएको सुझावहरूको विवरण :

लेखापरीक्षण समितिका सदस्यहरू

१) संचालक श्री पद्म प्रसाद पौडेल	संयोजक
२) संचालक श्री नारायण बहादुर बानियाँ	सदस्य
३) आन्तरिक लेखापरीक्षण विभाग प्रमुख सि.ए प्रकाश अधिकारी	सदस्य सचिव

- समितिका सदस्यहरूलाई आ.व. २०७४/७५ मा प्रति बैठक भत्ता रु. १,५००।- (एक हजार पाँच सय रुपैया मात्र) बाहेक अन्य कुनै सुविधा प्रदान गरिएको छैन ।
- प्रस्तुत आर्थिक वर्षमा ४ पटक लेखापरीक्षण समितिको बैठक बस्यो । समितिले आन्तरिक तथा बाह्य लेखापरीक्षक र सुपरिवेक्षकले पेश गरेको प्रतिवेदनहरूको समिक्षा गरी व्यवस्थापनलाई आवश्यक निर्देशनहरू सहित संचालक समितिमा पेश गर्ने गरेको छ ।

११) संचालक, प्रबन्ध संचालक, कार्यकारी प्रमुख र कम्पनीका आधारभूत शेयरधनी वा निजको नजिकका नातेदार वा निज संलग्न रहेको कम्पनी वा संगठित संस्थाले कम्पनीलाई बुझाउन बाँकी रहेको रकम

- हाल सम्म यस्तो कुनै पनि रकम नभएको ।

१२) संचालक, प्रबन्ध संचालक, कार्यकारी प्रमुख तथा अन्य पदाधिकारीहरूलाई भुक्तानी गरिएको पारिश्रमिक, भत्ता तथा सुविधाको रकम :

क) संचालक समितिका पदाधिकारीहरूलाई भुक्तानी गरिएको भत्ता तथा सुविधा :

संचालक समितिको बैठकमा उपस्थित भए वापत अध्यक्ष ज्यूलाई रु. ६,०००।- र अन्य संचालकहरूलाई रु ५,५००।- प्रति बैठक भत्ता गरी प्रस्तुत आर्थिक वर्षमा कूल रकम रु. ४४७,०००।- प्रदान गरिएको छ । त्यस्तै अन्य उपसमितिहरूको (जोखिम व्यवस्थापन समिति, लेखापरीक्षण समिति, कर्मचारी सेवा तथा सुविधा व्यवस्थापन समिति आदि) बैठकमा उपस्थित भए वापत संचालकहरूलाई रु. १,५००।- प्रति बैठक भत्ता का दरले प्रस्तुत आर्थिक वर्षमा कुल भत्ता रकम रु. ३३,०००।- प्रदान गरिएको छ । प्रत्येक संचालकहरूलाई मासिक रु १,००० को टेलिफोन भत्ता र वार्षिक १०,०००।- ननाघ्ने गरी पत्रपत्रिका सुविधा प्रदान गरिएको छ । यस बाहेक अन्य कुनै सुविधा उपलब्ध गराइएको छैन ।

ख) प्रमुख कार्यकारी अधिकृत, नायब महाप्रबन्धक तथा व्यवस्थापकहरूलाई उपलब्ध गराइएको वार्षिक तलब भत्ता तथा सुविधाहरू :

क्र.स	विवरण	प्रमुख कार्यकारी अधिकृत	नायब प्रमुख कार्यकारी अधिकृत र सहायक कार्यकारी अधिकृत
१	नियमित पारिश्रमिक रु.	४२,८४,०००	५९,९१,८४०
२	विदा तथा अन्य भत्ता रु.	२३,५४,३६७	५३,८४,३२६
३	मोबाईल सुविधा	बिल बमोजिम ।	नायब प्रमुख कार्यकारी अधिकृत र सहायक प्रमुख कार्यकारी अधिकृत लाई मासिक रु १,२००।०० ।

अन्य व्यवस्थापकीय तहका कर्मचारीहरूलाई तलव, भत्ता, संचयकोष थप, दशैं भत्तालगायत अन्य सुविधा समेत गरी कुल वार्षिक रकम रु १,५९,६७,३५२।- भुक्तानी गरिएको छ। साथै, मोबाईल सुविधा वापत मासिक रु. ८००।- प्रदान गरिएको छ। माथि उल्लेख गरिएको भन्दा बाहेक पोशाक सुविधा, सवारी साधन सुविधा, बोनश ऐन अनुसारको बोनश तथा कर्मचारी विनियमावलीमा उल्लेख भएबमोजिमका अन्य सेवा सुविधाहरू प्रदान गरिएको छ।

१३) शेयरधनीहरूले बुझिलिन बाँकी रहेको लाभांश रकम :

आ.व. २०७४/०७५ आषाढ मसान्त सम्ममा विभिन्न आर्थिक वर्षहरूमा वितरण गरिएको नगद लाभांश मध्ये शेयरधनीहरूले बुझिलिन बाँकी रहेको लाभांश रकम रु.५५,११,३४८ रहेको छ।

१४) दफा १४१ बमोजिम सम्पत्ति खरिद वा बिक्री गरेको कुराको विवरण :

आ.व. २०७४/०७५ आषाढ मसान्त सम्ममा सम्पत्ति खरिद बिक्री गर्दा कुल सम्पत्तिमा १५ प्रतिशतले वृद्धि नभएको र सम्पत्ति बिक्रीको आम्दानी पनि कुल आम्दानीको १५ प्रतिशत नभएको।

१५) दफा १७५ बमोजिम सम्बद्ध कम्पनी बिच भएको कारोबारको विवरण :

कम्पनी कुनै पनि अन्य कम्पनीहरूसँग सम्बद्ध नभएको।

१६) कम्पनी ऐन तथा प्रचलित कानून बमोजिम संचालक समितिको प्रतिवेदनमा खुलाउनु पर्ने अन्य कुराहरू नभएको।

१७) अन्य आवश्यक कुराहरू :

नभएको।

धितोपत्र दर्ता तथा निष्काशन नियमावली २०७३ को नियम २६ को उपनियम (२)
 सँग सम्बन्धित थप विवरणहरु निम्नानुसार प्रस्तुत गरिएको छ ।

१. संचालक समितिको प्रतिवेदन

➤ संचालक समितिको प्रतिवेदनमा प्रचलित कानून बमोजिम खुलाउनुपर्ने विवरणहरु समावेश गरिएको छ ।

२. लेखापरीक्षकको प्रतिवेदन

➤ वार्षिक प्रतिवेदनमा संलग्न गरिएको छ ।

३. लेखापरीक्षण भएको वित्तीय विवरण

➤ वासलात, नाफा नोक्सान, नगद प्रवाह विवरण तथा सम्बन्धित अनुसूचीहरु वार्षिक प्रतिवेदनमा संलग्न गरिएको छ ।

४. कानुनी कारवाही सम्बन्धि विवरण

(क) संगठित संस्थाले वा संस्थाको विरुद्ध कुनै मुद्दा दायर भएको भए,

नियमित कारोबारको सिलसिलामा बाहेक यस बैंकले कुनै पनि मुद्दा दायर गरेको छैन र बैंकको विरुद्धमा पनि कुनै मुद्दा दायर भएको जानकारीमा आएको छैन ।

(ख) संगठित संस्थाको संस्थापक वा संचालकले वा संस्थापक वा संचालकको विरुद्धमा प्रचलित नियमको अवज्ञा वा फौजदारी अपराध गरेको सम्बन्धमा कुनै मुद्दा दायर गरेको वा भएको भए,

यस बैंकका संस्थापक वा संचालकले वा संस्थापक वा संचालकको विरुद्धमा प्रचलित कानूनको अवज्ञा वा फौजदारी अपराध सम्बन्धमा कुनै मुद्दा दायर भएको जानकारी प्राप्त भएको छैन ।

(ग) कुनै संस्थापक वा संचालक विरुद्ध आर्थिक अपराध गरेको सम्बन्धमा कुनै मुद्दा दायर भएको भए,

यस बैंकका कुनै संस्थापक वा संचालक विरुद्ध आर्थिक अपराध गरेको सम्बन्धमा कुनै मुद्दा दायर भएको जानकारी प्राप्त भएको छैन ।

५. संगठित संस्थाको शेयर कारोबार तथा प्रगतिको विश्लेषण

(क) धितोपत्र बजारमा भएको संगठित संस्थाको शेयरको कारोबार सम्बन्धमा व्यवस्थापनको धारणा

शेयर कारोबारमा हुने उतार चढाव खुल्ला बजारले प्रतिपादित गरेको मुल्य तथा मान्यता अनुरूप हुने गरेको छ र बैंक व्यवस्थापनले यस संस्थाको शेयर कारोवारलाई सन्तोषजनक रूपमा लिएको छ । यस बैंकको शेयर कारोबारको सम्बन्धमा बैंक व्यवस्थापनको धारणा तटस्थ रहेको छ ।

(ख) गत वर्षको प्रत्येक त्रैमासिक अवधिमा संगठित संस्थाको शेयरको अधिकतम, न्यूनतम र अन्तिम मूल्यका साथै कुल कारोबार शेयर संख्या र कारोबार दिन ।

प्रस्तुत आ.व.को प्रत्येक त्रैमासिक अवधिमा भएको शेयर कारोबारको विवरण निम्नानुसार उल्लेख गरिएको छ ।

विवरण	प्रथम त्रयमास	दोस्रो त्रयमास	तेश्रो त्रयमास	चौथौ त्रयमास
अधिकतम मुल्य रु.	५१७	३६९	२४७	२८२
न्यूनतम मुल्य रु.	३४५	२२३	२०९	१८१
अन्तिम मूल्य रु.	३५८	२३२	२३५	२०५
कुल कारोबार भएको दिन	४३	५७	५६	६३
कुल कारोबार भएको शेयर संख्या	४३६,०६०	२३०,७३३	२९२,६४१	४८३,६२०

६. समस्या तथा चुनौती

(क) आन्तरिक : बैंकिङ्ग क्षेत्रको बढ्दो प्रतिस्पर्धामा ग्राहकहरु माझ बैंकको उपस्थितिलाई प्रभावशाली बनाई राख्न सोही अनुरूपका सेवाहरुको विस्तार, मानव संसाधनको विकास, तरलता व्यवस्थापन लगायतका समस्या तथा चुनौति विद्यमान रहेका छन् । उक्त चुनौती तथा समस्याहरु सामना गर्नका लागि स्पष्ट नीति तथा कार्यहरु अवलम्बन गरिएको छ ।

(ख) बाह्य: बढ्दो प्रतिस्पर्धा, तरलताको आरोह अवरोह, लगानीयोग्य क्षेत्रको अभाव, राष्ट्रको आर्थिक, मौद्रिक एवं वित्तीय नीतिको परिवर्तनको जोखिम लगायतका समस्या तथा चुनौतिहरु देखिएका छन् ।

७. संस्थागत सुशासन

नेपाल राष्ट्र बैंक लगायत अन्य नियमनकारी निकायद्वारा जारी गरीएका संस्थागत सुशासन सम्बन्धी निर्देशनहरुको पालना गर्न बैंक प्रतिबद्ध रहेको छ । संस्थागत सुशासन कायम गर्नका लागि देहाय बमोजिमको व्यवस्था गरीएको छ ।

क. संचालक समिति, व्यवस्थापन समिति, लेखापरिक्षण समिति, जोखिम व्यवस्थापन समिति, पदपुर्ति समिति, लगायत अन्य विभिन्न समितिहरु क्रियाशिल रहेका छन् ।

ख. आन्तरिक नियन्त्रण प्रणालीलाई व्यवस्थित गर्न आन्तरिक लेखापरिक्षकबाट त्रैमासिक रुपमा लेखापरिक्षण गराई प्रतिवेदनमा दिइएका सुझावहरु कार्यान्वयन तथा समिक्षा गर्न लेखापरिक्षण समितिको बैठक नियमित रुपमा बस्ने व्यवस्था मिलाइएको छ ।

ग. संचालन जोखिम कम गर्न तथा कामलाई व्यवस्थित गर्न विभिन्न आन्तरिक नीति नियम तथा निर्देशिकाहरु जारी गरी लागु गरिएको छ र यस सँग सम्बन्धित अन्य ऐन कानूनलाई पूर्णरुपमा पालना गरीएको छ ।

प्रतिबद्धता

प्रस्तुत आर्थिक वर्ष बैंक तथा वित्तीय संस्थाहरूको लागी सकारात्मक नै रह्यो । विगत आर्थिक वर्ष भै यो आर्थिक वर्ष पनि मुलुकको आर्थिक वृद्धि र समष्टिगत आर्थिक स्थायित्वका दृष्टिकोणले उत्साहप्रद रह्यो । यस आर्थिक वर्षमा पनि लगानीयोग्य पूँजीको अभाव (क्रेडिट क्रन्च) रहन गयो जसले गर्दा बैंक तथा वित्तीय संस्थाहरूको निक्षेपको लागतमा वृद्धि हुन गयो भने कर्जा तथा निक्षेपको औषत ब्याजदर अन्तरसम्बन्धी नीतिगत व्यवस्थाका कारण आएको गिरवटले मुनाफामा प्रत्यक्ष रूपमा प्रभाव पर्न गयो । यस्तो अवस्थामा अपेक्षित सफलता प्राप्त गर्न निकै चुनौतिहरूको सामना गर्नु परेतापनि समग्रमा निक्षेप तथा कर्जा लगानीमा सन्तोषजनक वृद्धि गरी सन्तोषजनक मुनाफा हासिल गर्न हामी सफल भएका छौं । बढ्दो बैकिङ्ग प्रतिस्पर्धा, दोहोरिरहने लगानीयोग्य पूँजीको अभाव लगायतका कारण बैंक तथा वित्तीय संस्थामा देखिएको समस्याको बावजुद पनि हामीले सन्तोषजनक सफलता हासिल गर्न सफल भएका छौं ।

ग्राहकहरूको परिवर्तित आवश्यकता, वित्तीय क्षेत्रमा देखिएको प्रतिस्पर्धा, आदिलाई मध्यनजर गर्दै ग्राहकहरूलाई सर्वसुलभ र आधुनिक बैकिङ्ग सुविधा प्रदान गर्ने क्रममा ATM सुविधा, मोबाइल बैकिङ्ग सेवा, निशुल्क ABBS, C-ASBA, IPS, Connect IPS सेवा प्रदान गर्दै आइरहेका छौं भने भविष्यमा अझ बढी सेवा सुविधा प्रदान गर्न प्रयत्नरत रहेका छौं । यसको साथ-साथै आकर्षक ब्याजदर सहितका वचत तथा मुद्धति योजनाहरू पनि संचालनमा ल्याएका छौं ।

हाल यस बैंकले प्रधान कार्यालय सहित ७७ वटा शाखा कार्यालयहरूबाट आफ्नो सेवा प्रदान गरिरहेको छ । भविष्यमा पनि शाखा विस्तार कार्यलाई आवश्यकता अनुसार अगाडी बढाउँदै लैजाने लक्ष्य लिएका छौं । शाखा विस्तारसँगै कर्मचारीहरूको दक्षता अभिवृद्धि गर्नका लागि आन्तरिक एवं बाह्य रूपमा तालिमहरू प्रदान गर्दै आन्तरिक नियन्त्रण प्रणालीलाई अझ बढी मजबुत बनाउदै लगेका छौं ।

विद्यमान वित्तीय प्रतिस्पर्धा, देशको आर्थिक अवस्था आदिलाई विश्लेषण गर्दै विभिन्न योजनाहरू लागु गर्ने, उपयुक्त संस्थाहरूसँग मर्ज/प्राप्ति गर्ने विकल्पलाई खुला राख्ने, देशका अन्य व्यवसायिक सम्भाव्यता भएका क्षेत्रहरूमा शाखाहरूको विस्तार गर्ने, वित्तीय सेवामा आधुनिकिकरण गर्ने, संस्थागत सुशासन कायम गर्ने र कर्मचारीहरूको उच्च मनोबल कायम गरी गुणात्मक वृद्धिलाई प्राथमिकता दिँदै चालु आर्थिक वर्षमा पनि सन्तोषजनक मुनाफा आर्जन गर्ने प्रतिबद्धता व्यक्त गर्दछौं ।

हाम्रो प्रतिबद्धताहरू पुरा गर्नको लागि आदरणीय शेयरधनी महानुभावहरू, संचालक समिति, मेरा सहकर्मी कर्मचारी साथीहरू, समस्त ग्राहकवर्गहरू, नेपाल राष्ट्र बैंक, कम्पनी रजिष्ट्रारको कार्यालय, धितोपत्र बोर्ड, लगायत अन्य संघ संस्था तथा शुभेच्छुकहरूबाट सदाभै सहयोग, सल्लाह एवं अमूल्य सुझाव प्राप्त हुने कुरामा पूर्ण रूपमा विश्वस्त रहेका छौं ।

धन्यवाद ।

(रेशम बहादुर थापा)
प्रमुख कार्यकारी अधिकृत

गण्डकी विकास बैंक लिमिटेडको
शेयरधनी महानुभावहरू समक्ष
लेखापरीक्षकको प्रतिवेदन

हामी श्री गण्डकी विकास बैंक लिमिटेडको (यस पछि 'बैंक' भनिएको) यसै साथ संलग्न वित्तीय विवरणहरू र सो सँग समाविष्ट ३२ आषाढ, २०७५ (जुलाई १६, २०१८) को वासलात, सोही मितिमा समाप्त भएको आर्थिक वर्षको नाफा-नोक्सान हिसाब, नगद प्रवाह विवरण र इक्विटीमा भएको परिवर्तन सम्बन्धि विवरण एवं प्रमुख लेखा नीतिहरू तथा लेखा सम्बन्धी टिप्पणीहरूको लेखा परीक्षणमा संलग्न भएका थियौं ।

वित्तीय विवरणहरू उपर व्यवस्थापनको उत्तरदायित्व

विद्यमान नेपाल वित्तीय प्रतिवेदन मानहरू (एन. एफ. आर. एस.) अनुसार वित्तीय विवरण तयार गर्ने र यी वित्तीय विवरणहरू जालसाजी र त्रुटिबाट हुन सक्ने सारभूत त्रुटि तथा गलत आंकडा रहित छ भन्ने कुरामा विश्वस्त हुनको लागी आन्तरिक नियन्त्रण प्रणालीको बनावट, कार्यान्वयन र कायम गर्ने तथा उचित लेखा नीतिहरू चयन एवं कार्यान्वयन गर्ने तथा परिस्थिति अनुरूप उचित लेखा सम्बन्धी अनुमान गर्ने प्रतिको दायित्व बैंकको व्यवस्थापनमा रहेको छ ।

लेखापरीक्षकको उत्तरदायित्व

लेखा परीक्षणको आधारमा वित्तीय विवरणहरू उपर राय व्यक्त गर्नु हाम्रो उत्तरदायित्व हो । हामीले हाम्रो लेखा परीक्षण नेपाल लेखापरीक्षण मान बमोजिम सम्पन्न गरेका छौं ।

राय नदिने आधार हरफमा उल्लेखित कुराहरूको महत्वले, हामीले प्रस्तुत वित्तीय विवरणहरू नेपाल वित्तीय प्रतिवेदन मानहरू (एन. एफ. आर. एस.) अनुरूप तयार भएको बारेमा राय व्यक्त गर्नको लागी आवश्यक पर्ने पर्याप्त र उपयुक्त आधार प्राप्त गर्न सकेनौं ।

राय नदिने आधार

नेपाल चार्टर्ड एकाउण्टेण्टस् संस्थाले आर्थिक वर्ष २०७३/७४ (२०१६/१७) बाट विकास बैंकहरूलाई लागू हुने गरि वित्तीय विवरण प्रतिवेदन रुपरेखा नेपाल लेखा मान बाट नेपाल वित्तीय विवरण प्रतिवेदन मान (एन. एफ. आर. एस.) मा परिवर्तन गरेको छ । यद्यपि संलग्न गरिएका वित्तीय विवरण, बैंकले नेपाल राष्ट्र बैंक द्वारा जारी निर्देशिका बमोजिम मात्र तयार गरेको छ । वित्तीय विवरणमा नेपाल वित्तीय विवरण प्रतिवेदन मान अनुसार तयार नगर्दाको प्रभाव फरक रहन सक्दछ र त्यसको कुल प्रभाव महत्वपूर्ण तथा व्यापक समेत हुन सक्दछ ।

राय दिन अस्वीकार

तसर्थ, माथिको राय नदिने आधार हरफमा उल्लेखित कुराहरूको महत्व र परिवर्तित नेपाल वित्तीय प्रतिवेदन मानहरू (एन. एफ. आर. एस.) पहिलोपटक ग्रहण गर्दा चाहिने वित्तीय सूचनाको पुनर्लेखन, प्रस्तुती र थप खुलासा यस बैंकबाट पालना नगरिएकोले, यसबाट पर्न जान सक्ने असरको बारेमा लेखापरीक्षणको सिलसिलामा हामीले पर्याप्त प्रमाणहरू संकलन गर्न नसकेकाले हामी यस बैंकको आ.व. २०७४/७५ को वित्तीय विवरणहरूमा आफ्नो राय प्रस्तुत गर्दैनौं ।



अन्य कानूनी तथा नियामक निकायका आवश्यकता सम्बन्धि प्रतिवेदन

हामीले लेखापरीक्षणको सिलसिलामा आवश्यक ठानेका सबै सूचना र स्पष्टीकरणहरू पायौं । हामीले लेखापरीक्षण गरेको श्रेष्ठाहरूको आधारमा हाम्रो रायमा बैंकको हिसाब किताबहरू प्रचलित कानून बमोजिम ठीकसँग राखिएका छन् ।

यस प्रतिवेदनसंग सम्बद्ध वासलात, नाफा-नोक्सान हिसाब तथा तत्सम्बन्धी अनुसूचीहरू नेपाल राष्ट्र बैंकले तोकेको ढाँचा र तरीकामा प्रस्तुत गरिएका छन् र बैंकले राखेको हिसाब-किताबसँग दुरुस्त रहेका छन् ।

हामीले प्राप्त गरेको सूचना एवं हामीलाई दिइएको स्पष्टीकरण तथा बैंकको हिसाब किताबको परीक्षणबाट, बैंकको संचालक समिति वा बैंकका कुनै अधिकारीले कानूनी व्यवस्था विपरित काम गरेको वा बैंकलाई प्रत्यक्ष हानी नोक्सानी गरेको वा हिनामिना गरेको वा नेपाल राष्ट्र बैंकको निर्देशिकाको उल्लंघन गरेको वा बैंक, निक्षपकर्ता तथा लगानीकर्ताहरूको हित विरुद्ध काम गरेको हाम्रो जानकारीमा आएन ।

आर्थिक वर्ष २०७३/७४ देखि प्रभावकारी रूपमा लागु भएका नेपाल वित्तीय प्रतिवेदन मानहरू (एन. एफ. आर. एस.) बमोजिम वित्तीय विवरणहरू तयार नगरिएको बाहेक वित्तीय विवरणहरू सम्पूर्ण तवरले नेपाल राष्ट्र बैंकले तोकेबमोजिम तयार गरिएका छन् ।




सि.ए. गोपाल प्रसाद राजवाहक

वरिष्ठ साभेदार

जि.पी. राजवाहक एण्ड कम्पनी

चार्टर्ड एकाउण्टेण्टस्

स्थान : काठमाडौं

मिति : मङ्सिर ०३, २०७५

गण्डकी विकास बैंक लिमिटेड
पोखरा-४, कास्की
मिति २०७५ साल आषाढ मसान्तको
वासलात

पूँजी तथा दायित्व	अनुसूची	यस वर्ष रु.	गत वर्ष रु.
१. शेयर पूँजी	४.१	२,७५०,०००,०००	२,२८९,०१८,४५०
२. जगेडा तथा कोषहरु	४.२	६१७,८३०,८०३	४८४,९२०,३२५
३. ऋणपत्र तथा वण्ड	४.३	-	-
४. तिर्न बाँकी कर्जा सापट	४.४	-	-
५. निक्षेप दायित्व	४.५	२३,५२०,३७१,९३६	१८,३३४,५७१,४६६
६. भुक्तानी दिनुपर्ने विलहरु	४.६	९,०५४,२८१	३,१९९,७७५
७. प्रस्तावित लाभांश	-	३९०,५००,०००	-
८. आयकर दायित्व	-	-	-
९. अन्य दायित्व	४.७	४०५,४१७,५५८	४०८,०८५,६७३
कुल पूँजी तथा दायित्व		२७,६९३,१७४,५७८	२१,५१९,७९५,६८८
सम्पति	अनुसूची	यस वर्ष रु.	गत वर्ष रु.
१. नगद मौज्जात	४.८	६३०,०७४,५३४	५४६,१५४,०४२
२. नेपाल राष्ट्र बैंकमा रहेको मौज्जात	४.९	१,१३४,९१५,८५६	९६१,६०३,१०२
३. बैंक/वित्तीय संस्थामा रहेको मौज्जात	४.१०	४,९८४,८८७,११०	२,९४२,२१७,२२०
४. माग तथा अल्प सुचनामा प्राप्त हुने रकम	४.११	-	-
५. लगानी	४.१२	६३१,८३५,४२८	४०१,४८९,६८२
६. कर्जा सापट तथा विल खरिद	४.१३	१९,८१९,७४८,१२०	१६,३०५,२०५,६१६
७. स्थिर सम्पति	४.१४	२६६,९८३,०५९	२१६,३३९,६४०
८. गैर बैंकिङ्ग सम्पति	४.१५	-	-
९. अन्य सम्पति	४.१६	२२४,७३०,४७१	१४६,७८६,३८४
कुल सम्पति		२७,६९३,१७४,५७८	२१,५१९,७९५,६८८

सम्भावित दायित्वहरु	अनुसूची ४.१७
सञ्चालकहरुको घोषणा	अनुसूची ४.२९
पूँजीकोष तालिका	अनुसूची ४.३० क १
जोखिम भारित सम्पति विवरण तालिका	अनुसूची ४.३० ख
प्रमुख सुचकाङ्कहरु	अनुसूची ४.३१
प्रमुख लेखा नीतिहरु	अनुसूची ४.३२
लेखा सम्बन्धि टिप्पणीहरु	अनुसूची ४.३३

४.१ देखी ४.१७ सम्मका अनुसूचीहरु वासलातका अभिन्न अङ्ग हुन् ।

आजको मितिको संलग्न प्रतिवेदनको आधारमा लेखापरीक्षक

लेखनाथ गौतम
प्रबन्धक

रेशम बहादुर थापा
प्रमुख कार्यकारी अधिकृत

सुशिल गौचन
अध्यक्ष

सि.ए. गोपाल प्रसाद राजवाहक
वरिष्ठ साभेदर
जि.पि. राजवाहक एण्ड कम्पनी
चार्टर्ड एकाउण्टेन्ट्स

पद्म प्रसाद पौडेल
संचालक

किशोर ओझा
संचालक

नारायण बहादुर बानिया
संचालक

कृष्ण बहादुर थापा क्षेत्री
संचालक

बासुदेव त्रिपाठी
संचालक

स्थान : पोखरा-४, कास्की
मिति : २०७५ मंसिर ०३ गते

गण्डकी विकास बैंक लिमिटेड
पोखरा-४, कास्की
मिति २०७४ श्रावण ०१ गते देखि २०७५ आषाढ मसान्त सम्म
नाफा नोक्सान हिसाब

विवरण	अनुसूची	यस वर्ष रु.	गत वर्ष रु.
१. व्याज आम्दानी	४.१८	२,७७०,८७४,१०६	१,५५८,२१०,५१८
२. व्याज खर्च	४.१९	१,७२५,१२७,९९९	७९३,९२१,६९५
खुद व्याज आम्दानी		१,०४५,७४६,१०९	७६४,२८८,८२३
३. कमिशन तथा डिस्काउन्ट	४.२०	१०,४४१,१६३	७,२५९,२६८
४. अन्य संचालन आम्दानी	४.२१	१६४,१५४,७९३	८५,१७२,३४४
५. सटही घटबढ आम्दानी	४.२२	२,५३४	७८
कुल संचालन आम्दानी		१,२२०,३४४,५९८	८५६,७२०,५१४
६. कर्मचारी खर्च	४.२३	२११,३२५,५९७	१२२,१६७,६२२
७. अन्य संचालन खर्च	४.२४	१८५,३७८,६६०	१०५,७६६,५२३
८. सटही घटबढ नोक्सान	४.२२	-	-
सम्भावित नोक्सानी व्यवस्था अघिको संचालन मुनाफा		८२३,६४०,३४१	६२८,७८६,३६९
९. सम्भावित नोक्सानी व्यवस्थाहरु	४.२५	४३,१३४,२८१	१२,३७३,३३०
संचालन मुनाफा		७८०,५०६,०६०	६१६,४१३,०३९
१०. गैर संचालन आम्दानी/खर्च	४.२६	१४,८३२,५८५	५,५८४,९६९
११. सम्भावित नोक्सानी व्यवस्था बाट फिर्ता	४.२७	-	१९,१७८,५१३
नियमित कारोवारबाट भएको मुनाफा		७९५,३३८,६४५	६४१,१७६,५२१
१२. असामान्य कारोवारहरुबाट भएको आम्दानी/खर्च	४.२८	-	(१,९४९,४१४)
सम्पूर्ण कारोवार समावेश पछिको खुद मुनाफा		७९५,३३८,६४५	६३९,२२७,१०७
१३. कर्मचारी बोनस व्यवस्था		७९,५३३,८६५	५८,१११,५५५
१४. आयकर व्यवस्था		२२०,२९१,३४१	१७८,८५६,८४२
- यस वर्षको कर व्यवस्था		२१८,७२६,९४९	१७७,०९६,६२६
- विगत वर्ष सम्मको कर व्यवस्था		३,४४९,८०४	-
- यस वर्षको स्थगन कर खर्च/(आम्दानी)		(१,८८५,४१२)	१,७६०,२१६
खुद नाफा/नोक्सान		४९५,५१३,४४०	४०२,२५८,७१०

४.१८ देखि ४.२८ सम्मका अनुसूचिहरु नाफा नोक्सान हिसावका अभिन्न अंग हुन ।

आजको मितिको संलग्न प्रतिवेदनको आधारमा लेखापरीक्षक

लेखनाथ गौतम
प्रबन्धक

रेशम बहादुर थापा
प्रमुख कार्यकारी अधिकृत

सुशिल गौचन
अध्यक्ष

सि.ए. गोपाल प्रसाद राजवाहक
वरिष्ठ साभेदार
जि.पि. राजवाहक एण्ड कम्पनी
चार्टर्ड एकाउण्टेण्ट्स

पद्म प्रसाद पौडेल
संचालक

किशोर ओझा
संचालक

नारायण बहादुर बानिया
संचालक

कृष्ण बहादुर थापा क्षेत्री
संचालक

वासुदेव त्रिपाठी
संचालक

स्थान : पोखरा-४, कास्की
मिति : २०७५ मंसिर ०३ गते

गण्डकी विकास बैंक लिमिटेड
पोखरा-४, कास्की
नाफा नोक्सान बाँडफाँड हिसाब
मिति २०७४ श्रावण ०१ गते देखि २०७५ आषाढ मसान्त सम्म

विवरण	अनुसूची	यस वर्ष. रु.	गत वर्ष. रु.
आम्दानी			
१) गत वर्षसम्मको सञ्चित मुनाफा		२२,७४०,०८८	३२,२९४,९८४
२) यस वर्षको मुनाफा		४९५,५१३,४४०	४०२,२५८,७१०
३) साविक गण्डकी विकास बैंकबाट सारेको		-	१०७,०८५,४१४
४) स्थगन कर जगेडा		-	१३,२२८,६९०
५) संस्थागत सामाजिक उत्तरदायित्व कोषबाट सारेको		१०६,२६७	-
६) कर्मचारी तालिम कोषबाट सारेको		२,७१३,९६९	-
७) सटही घटवढ कोष		-	-
जम्मा		५२१,०७३,७६३	५५४,८६७,७९८
खर्च			
१) गत वर्षसम्मको सञ्चित नोक्सान		-	-
२) यस वर्षको नोक्सान		-	-
३) साधारण जगेडाकोष		९९,१०२,६८८	८०,४५१,७४२
४) भैपरी आउने जगेडा		-	-
५) संस्था विकास कोष		-	-
६) लाभांश समीकरण कोष		-	-
७) कर्मचारी सम्बन्धि जगेडाहरु		-	-
८) प्रस्तावित लाभांश		३९०,५००,०००	-
९) प्रस्तावित बोनस शेयर		-	४४५,०९२,२५०
१०) विशेष जगेडा कोष		-	-
११) सटही घटवढ कोष		-	-
१२) पूँजी फिर्ता जगेडा कोष		-	-
१३) पूँजी समायोजन कोष		-	-
१४) लगानी समायोजन कोष		३,६४२,०६८	६३५,२८५
१४) स्थगन कर जगेडा कोष		-	-
१५) संस्थागत सामाजिक उत्तरदायित्व कोष		४,९५५,१३४	४,०२२,५८७
१६) कर्मचारी तालिम कोष		३,३३६,८७५	१,९२५,८४६
जम्मा		५०१,५३६,७६६	५३२,१२७,७१०
सञ्चित मुनाफा/(नोक्सान)		१९,५३६,९९७	२२,७४०,०८८

आजको मितिको संलग्न प्रतिवेदनको आधारमा

लेखनाथ गौतम
प्रबन्धक

रेशम बहादुर थापा
प्रमुख कार्यकारी अधिकृत

सुशिल गौचन
अध्यक्ष

सि.ए. गोपाल प्रसाद राजवाहक
वरिष्ठ साभेदार
जि.पि. राजवाहक एण्ड कम्पनी
चार्टर्ड एकाउण्टेण्ट्स

पद्म प्रसाद पौडेल
संचालक

किशोर ओझा
संचालक

नारायण बहादुर बानिया
संचालक

कृष्ण बहादुर थापा क्षेत्री
संचालक

वासुदेव त्रिपाठी
संचालक

स्थान : पोखरा-४, कास्की
मिति : २०७५ मंसिर ०३ गते

गण्डकी विकास बैंक लिमिटेड
पोस्वरा-४, कास्की
नगद प्रवाह विवरण
मिति २०७४ श्रावण ०१ गते देखि २०७५ आषाढ मसान्त सम्म

विवरण	यस वर्ष रु.	गत वर्ष रु.
क) कारोबार संचालनबाट नगद प्रवाह	२,१०२,३१६,७८१	२०८,४८९,५६५
१. नगद प्राप्ति	२,८९२,२४१,३३३	१,६४२,३०८,७९८
१.१ व्याज आम्दानी	२,७१७,६४२,८४३	१,५४९,८७७,१०८
१.२ कमीशन तथा डिष्काउन्ट आम्दानी	१०,४४१,१६३	७,२५९,२६८
१.३ विदेशी विनिमय कारोवारबाट आम्दानी	२,५३४	७८
१.४ अपलेखित कर्जाको असुली	-	-
१.५ अन्य आम्दानी	१६४,१५४,७९३	८५,१७२,३४४
२. नगद भुक्तानी	२,२९४,४७१,१६९	१,१९४,८३९,५०४
२.१ व्याज खर्च	१,७२९,७७९,३१०	८१५,५९९,७०७
२.२ कर्मचारी खर्च	२०३,६६२,१००	१११,२५७,०७२
२.३ कार्यालय संचालन खर्च	१४७,५७७,९२१	८२,४५३,८२७
२.४ आयकर भुक्तानी	२१३,४५१,८३८	१८५,५२८,८९७
२.५ अन्य खर्च	-	-
कार्यगत पूँजी (Working Capital) गतिविधि अधिको नगद प्रवाह	५९७,७७०,१६४	४४७,४६९,२९५
संचालन सम्बन्धि चालु सम्पत्तिमा कमी/(वृद्धि)	(३,६०२,१५२,८९०)	(९६८,३८३,१७३)
१. माग तथा अल्प सुचनामा प्राप्त हुने रकममा कमी/(वृद्धि)	-	-
२. अन्य अल्पकालीन लगानीमा कमी/(वृद्धि)	-	-
३. कर्जा तथा विल्स खरिदमा कमी/(वृद्धि)	(३,५४७,०१६,६९३)	(९६२,९६३,०८४)
४. अन्य सम्पत्तिमा कमी/(वृद्धि)	(५५,१३६,२७७)	(५,४२०,०८९)
संचालन सम्बन्धि चालु दायित्वमा (कमी)/वृद्धि	५,१०६,६९९,५०७	७२९,४०३,४४४
१. निक्षेप दायित्वमा (कमी)/वृद्धि	५,१८५,८००,४७०	७४६,८४७,२५०
२. सर्टिफिकेट अफ डिपोजीट (कमी)/ वृद्धि	-	-
३. अल्पकालीन सापटीमा (कमी)/वृद्धि	-	-
४. अन्य दायित्वमा (कमी)/वृद्धि	(७९,१००,९६३)	(१७,४४३,८०५)
ख) लगानी कारोवारमा नगद प्रवाह	(२९१,०३३,५३९)	(१६८,७७०,६९८)
१. दीर्घकालीन लगानीमा कमी/(वृद्धि)	(२३५,१०३,४२३)	(१६४,७२९,४३५)
२. स्थिर सम्पत्तिमा कमी/(वृद्धि)	(८८,४५८,३०४)	(१८,०६६,४७८)
३. दीर्घकालीन लगानीमा व्याज आम्दानी	१७,६८१,४५७	८,४४८,५६७
४. लाभांश आम्दानी	९,०८६,४१९	५,५१६,६४७
५. अन्य	५,७६०,३१४	६०,०००
ग) वित्तीय श्रोत कारोवारबाट नगद प्रवाह	४८८,६१९,८९२	(८०१,०६०)
१. दीर्घकालीन ऋण (वण्ड, डिबेन्चर आदी) मा वृद्धि/(कमी)	-	-
२. शेयर पूँजीमा वृद्धि/(कमी)	४८८,८७८,५८८	-
३. अन्य दायित्वमा वृद्धि/(कमी)	-	-
४. नेपाल राष्ट्र बैंकबाट प्राप्त सहूलियत पुनरकर्जामा वृद्धि/(कमी)	-	-
५. नगद लाभांश वितरण	(२५८,६९५)	(८०१,०६०)
घ) नगद तथा बैंक मौज्जातको विनिमय दरमा भएको फरकबाट आम्दानी /खर्च	-	-
ङ) साविक गण्डकी विकास बैंकको नगद तथा बैंक मौज्जात	-	१,४५९,७०५,१९९
च) यस वर्षको सम्पूर्ण गतिविधिबाट नगद प्रवाह	२,२९९,९०३,१३५	१,४९८,६२३,००६
छ) नगद तथा बैंकमा रहेको शुरु मौज्जात	४,४४९,९७४,३६५	२,९५१,३५१,३५९
ज) नगद तथा बैंकमा रहेको अन्तिम मौज्जात	६,७४९,८७७,५००	४,४४९,९७४,३६५

गण्डकी विकास बैंक लिमिटेड
पोखरा-४, कास्की
इवलीटीमा भएको परिवर्तन सम्बन्धि विवरण
आ.व. २०७४/०७५

विवरण	शेयर पूँजी	सञ्चित ना/नो	साधारण जगेडा कोष	पूँजीगत जगेडा कोष	शेयर प्रिमियम	सट्टी घटबढ कोष	स्थान कर जगेडा	लगानी समायोजन कोष	संस्थागत सामाजिक उत्तरदायित्व कोष	कर्मचारी तालिम कोष	अन्य जगेडा तथा कोष	कुल रकम
शुरु मौज्जात समायोजन	२,२८९,०१८,४५०	२२,७४०,०८८	४५१,१२७,७२१	-	-	-	-	२,९७६,६६९	५,३६१,८७९	२,७३९,९६९	-	२,७७३,९३८,७७५
समायोजित शुरु मौज्जात	२,२८९,०१८,४५०	२२,७४०,०८८	४५१,१२७,७२१	-	-	-	-	२,९७६,६६९	५,३६१,८७९	२,७३९,९६९	-	२,७७३,९३८,७७५
समायोजन:												
४:१ हकप्रद शेयर निष्काशनबाट प्राप्त यस वर्षको खुद नाफा	४६०,९८१,५५०	४९५,५१३,४४०			२७,८९७,०३८							४८८,८७८,५८८
संस्थागत सामाजिक उत्तरदायित्व खर्च		१०६,२६७							(१०६,२६७)			४९५,५१३,४४०
कर्मचारी तालिम खर्च		२,७३९,९६९								(२,७३९,९६९)		-
साधारण जगेडा कोष		(९९,१०२,६८८)	९९,१०२,६८८									-
लगानी समायोजन कोष		(३,६४२,०६८)						३,६४२,०६८				-
प्रस्तावित बोनस शेयर		-										-
प्रस्तावित लाभांश		(३९०,५००,०००)										(३९०,५००,०००)
स्थान कर जगेडाबाट सारेको		-										-
संस्थागत सामाजिक उत्तरदायित्व कोष		(४,९५५,१३४)							४,९५५,१३४			-
कर्मचारी तालिम कोष		(३,३३६,८७५)								३,३३६,८७५		-
अन्तिम मौज्जात	२,७४०,०००,०००	१९,५३६,९९७	५५०,२३०,४०९	-	२७,८९७,०३८	-	-	६,६१८,७३७	१०,२१०,७४६	३,३६६,८७५	-	३,३६७,८३०,८०३

आजको मितिको संलग्न प्रतिवेदनको आधारमा लेखापरीक्षक

लेखनाथ गौतम
प्रबन्धक

रेशम बहादुर थापा
प्रमुख कार्यकारी अधिकृत

सुशिल गौचन
अध्यक्ष

सि.ए. गोपाल प्रसाद राजवाहक
वरिष्ठ सार्भकार
जि.पि. राजवाहक एण्ड कम्पनी
चार्टर्ड एकाउण्टेण्ट्स

स्थान : पोखरा-४, कास्की
मिति : २०७५ मंसिर ०३ गते

पद्म प्रसाद पौडेल
संचालक

किशोर ओझा
संचालक

नारायण बहादुर बानिया
संचालक

कृष्ण बहादुर थापा क्षेत्री
संचालक

वासुदेव त्रिपाठी
संचालक

गण्डकी विकास बैंक लिमिटेड
पोखरा-४, कास्की
वासलात एवं नाफा नोक्सानसंग सम्बन्धीत अनुसूचीहरु :
शेयर पूँजी तथा स्वामित्व
मिति २०७५ साल आषाढ मसान्त
अनुसूची - ४.१

क्र.स.	विवरण	यस वर्ष रु.	गत वर्ष रु.
१	शेयर पूँजी		
१.१	अधिकृत पूँजी	३,०००,०००,०००	३,०००,०००,०००
क.	३,००,००,००० साधारण शेयर प्रति शेयर रु १००।०० ले	३,०००,०००,०००	३,०००,०००,०००
ख. नन्रिडिमेबल प्रिफरेन्स शेयर प्रति शेयर रु..... ले	-	-
ग.रिडिमेबल प्रिफरेन्स शेयर प्रति शेयर रु.....ले	-	-
१.२	जारी पूँजी	२,७५०,०००,०००	२,३०४,९०७,७५०
क.	२,७५,००,००० साधारण शेयर प्रति शेयर रु १००।०० ले	२,७५०,०००,०००	२,३०४,९०७,७५०
ख. नन्रिडिमेबल प्रिफरेन्स शेयर प्रति शेयर रु..... ले	-	-
ग.रिडिमेबल प्रिफरेन्स शेयर प्रति शेयर रु.....ले	-	-
१.३	चुक्ता पूँजी	२,७५०,०००,०००	१,८४३,९२६,२००
क.	२,७५,००,००० साधारण शेयर प्रति शेयर रु १००।०० ले	२,७५०,०००,०००	१,८४३,९२६,२००
ख. नन्रिडिमेबल प्रिफरेन्स शेयर प्रति शेयर रु..... ले	-	-
ग.रिडिमेबल प्रिफरेन्स शेयर प्रति शेयर रु.....ले	-	-
१.४	प्रस्तावित बोनस शेयर	-	४४५,०९२,२५०
१.५	कल्स इन एडभान्स	-	-
१.६	जम्मा रकम (१.३+१.४+१.५)	२,७५०,०००,०००	२,२८९,०१८,४५०

शेयर स्वामित्व
अनुसूची - ४.१ (क)

शेयर स्वामित्व विवरण	यस वर्ष रकम रु.		गत वर्ष रकम रु.	
	प्रतिशत	शेयर पूँजी	शेयर पूँजी	प्रतिशत
१ स्वदेशी स्वामित्व	-	-	-	-
१.१ नेपाल सरकार	-	-	-	-
१.२ 'क' वर्गका इजाजतपत्रप्राप्त संस्थाहरु	-	-	-	-
१.३ अन्य इजाजतपत्रप्राप्त संस्थाहरु	-	-	-	-
१.४ अन्य संस्थाहरु	-	-	-	-
१.५ सर्वसाधारण	४९.००	१,३४७,५००,०००	१,१२१,६१९,०४१	४९.००
१.६ अन्य	५१.००	१,४०२,५००,०००	१,१६७,३९९,४१०	५१.००
२ वैदेशिक स्वामित्व	-	-	-	-
जम्मा	१००	२,७५०,०००,०००	२,२८९,०१८,४५०	१००

गण्डकी विकास बैंक लिमिटेड
पोस्तरा-४, कास्की
शेयर पुँजी तथा स्वामित्व
(०.५० प्रतिशत वा सोभन्दा बढी स्वामित्व भएको शेयरधनीहरुको विवरण)

विवरण	शेयर संख्या (कित्ता)			प्रतिशत
	संस्थापक	सर्वसाधारण	जम्मा	
हरी प्रसाद पौडेल	३९६,३२०.०९	१४७,६४९.२९	५४३,९६९.३८	१.९८
भुषण घिमिरे	३७९,१३५.७८	१२७,४६७.९०	५०६,६०३.६८	१.८४
विन्दु कुमार थापा	३९४,४६४.२८	७३,५९२.८२	४६८,०५७.१०	१.७०
गौरी श्रेष्ठ	३१,३९३.८१	३९३,८९१.९३	४२५,२८५.७४	१.५५
पद्म प्रसाद पौडेल	२७९,८८४.८५	१०४,२७१.५३	३८४,१५६.३७	१.४०
केदार नाथ न्यौपाने	२७९,८८३.६५	१०४,२७०.३३	३८४,१५३.९९	१.४०
सुशिल गौचन	३०३,२९५.२२	५६,५८२.५४	३५९,८७७.७६	१.३१
रेशम बहादुर थापा	२९४,६८४.२६	५५,७४८.४८	३५०,४३२.७४	१.२७
सुविन्द्र श्रेष्ठ	-	३२७,३७४.५९	३२७,३७४.५९	१.१९
मदन काजी श्रेष्ठ	२३७,९०१.८२	८८,६२९.९०	३२६,५३१.७२	१.१९
रामभक्त रन्जित	२५४,०३५.४२	४७,३९२.४४	३०१,४२७.८६	१.१०
गज कुमारी गुरुङ्ग	२०९,९१२.७४	६६,५७१.७५	२७६,४८४.४९	१.०१
गोविन्द गौचन	२५२,०००.९२	१७,२०२.२१	२६९,२०३.१२	०.९८
दिल बहादुर गुरुङ्ग	२१८,१७०.६४	३८,८१०.४३	२५६,९८१.०७	०.९३
सुन्दर प्रसाद ढकाल	१७५,९९८.६९	९५,१९०.७९	२७१,१८९.४९	०.९९
वासुदेव त्रिपाठी	१७०,७२७.५५	६४,०२६.९८	२३४,७५४.५२	०.८५
दुर्गा दत्त पगेनी	१८४,७८३.५२	३६,०४३.२४	२२०,८२६.७६	०.८०
कृष्ण बहादुर थापा क्षेत्री	१५४,३२३.०१	६२,३०९.१०	२१६,६३२.११	०.७९
हरिवावु पन्त	१७०,२९३.०१	३१,७६९.१७	२०२,०६२.१८	०.७३
डा. उपेन्द्र प्रसाद देवकोटा	१४०,६२९.०६	५२,३९०.४९	१९३,०१९.५५	०.७०
सविता पौडेल	१३९,९४१.८३	५२,१३६.३६	१९२,०७८.१९	०.७०
राजेन्द्र लिगल	७४,०४५.६८	१०३,९९८.५२	१७८,०४४.२१	०.६५
सुरेन्द्र रमण पराजुली	७३,२४९.२२	१००,५७८.४७	१७३,८२७.६९	०.६३
किशोर ओझा	१५५,२४२.२३	१७,७२५.७५	१७२,९६७.९८	०.६३
तोप बहादुर गुरुङ्ग	१४१,९०९.२७	२८,८६१.३८	१७०,७७०.६४	०.६२
लक्ष्मी गुरुङ्ग	१३५,७५९.८२	२५,३२८.०८	१६१,०८७.९०	०.५९
पवन मान गुभाजु	-	१५९,७८४.५८	१५९,७८४.५८	०.५८
भिष्म राज पौडेल	९७,९५८.८०	५६,०२८.२७	१५३,९८७.०७	०.५६
विष्णु राज कोइराला	१०५,८५१.२०	३३,६५५.१४	१३९,५०६.३४	०.५१
डा. मधु देवकोटा	१०१,२५१.७७	३७,७२१.२५	१३८,९७३.०२	०.५१
जम्मा	५,५५३,०४८	२,६०७,००४	८,१६०,०५२	२९.६७

गण्डकी विकास बैंक लिमिटेड
पोखरा-४, कास्की
जगोडा तथा कोषहरु
मिति २०७५ साल आषाढ मसान्त

अनुसूची -४.२

क्र.स.	विवरण	यस वर्ष रु.	गत वर्ष रु.
१	साधारण/ बैधानिक जगोडा कोष	५५०,२३०,४०९	४५९,९२७,७२९
२	पुँजीगत जगोडा कोष	-	-
३	पुँजी फिर्ता जगोडा कोष (Capital Redemption Reserve)	-	-
४	पुँजी समायोजन कोष	-	-
५	अन्य जगोडा तथा कोष	४८,०६३,३९७	९९,०५२,५९६
	५.१ भैपरी आउने जगोडा	-	-
	५.२ संस्था विकास कोष	-	-
	५.३ लाभांश समिकरण कोष	-	-
	५.४ शेयर प्रिमियम	२७,८९७,०३८	-
	५.५ सम्पत्ति पूनर्मुल्याङ्कन कोष	-	-
	५.६ लगानी समायोजन कोष	६,६९८,७३७	२,९७६,६६९
	५.७ स्थगन कर कोष	-	-
	५.८ संस्थागत सामाजिक उत्तरदायित्व कोष	९०,२९०,७४६	५,३६९,८७९
	५.९ कर्मचारी तालिम कोष	३,३३६,८७५	२,७९३,९६९
६	सञ्चित नाफा र नोक्सान	९९,५३६,९९७	२२,७४०,०८८
७	सटही घटबढ कोष	-	-
८	जम्मा	६९७,८३०,८०३	४८४,९२०,३२५

ऋणपत्र तथा वण्ड
मिति २०७५ साल आषाढ मसान्त

अनुसूची - ४.३

क्र.स.	विवरण	यस वर्ष रु.	गत वर्ष रु.
१	प्रतिशत वण्ड / ऋणपत्र प्रति वण्ड / ऋणपत्र रु. ले मिति .. मा जारी भएको र मिति मा चुक्ता हुने (हाल सम्मको Redemption Reserve रकम रु.....)	-	-
२	प्रतिशत वण्ड / ऋणपत्र प्रति वण्ड / ऋणपत्र रु. ले मिति .. मा जारी भएको र मिति मा चुक्ता हुने (हाल सम्मको Redemption Reserve रकम रु.....)	-	-
३	-	-
४	जम्मा १+२+३	-	-

गण्डकी विकास बैंक लिमिटेड
पोखरा-४, कास्की
तिर्ज बाँकी कर्जा (सापटी)
मिति २०७५ साल आषाढ मसान्त

अनुसूची - ४.४

क्र.स.	विवरण	यस वर्ष रु.	गत वर्ष रु.
क	स्वदेशी		
१	नेपाल सरकार	-	-
२	नेपाल राष्ट्र बैंक	-	-
३	रिपो दायित्व	-	-
४	अन्तर बैंक तथा वित्तीय संस्था	-	-
५	अन्य संगठित संस्थाहरू	-	-
६	अन्य	-	-
	जम्मा	-	-
ख	विदेशी		
१	बैंकहरु	-	-
२	अन्य	-	-
	जम्मा	-	-
ग	जम्मा(क+ख)	-	-

गण्डकी विकास बैंक लिमिटेड
पोखरा-४, कास्की
निक्षेप हिसाब
मिति २०७५ साल आषाढ मसान्त

अनुसूची -४.५

विवरण	यस वर्ष रकम रु.	गत वर्ष रु.
१. ब्याज तिर्नु नपर्ने खाताहरू		
क. चल्ती हिसाब	३८८,२१३,५०४	१७८,०९६,३७८
१. स्वदेशी मूद्रामा	३८८,२१३,५०४	१७८,०९६,३७८
१.१ नेपाल सरकार	-	-
१.२ "क" वर्गका इजाजतपत्र प्राप्त संस्थाहरू	१०५,०००	-
१.३ अन्य इजाजतपत्र प्राप्त वित्तीय संस्थाहरू	७,८७४,३१९	१९,५०४,१२२
१.४ अन्य संगठित संस्थाहरू	२०५,९८३,७८९	५०,९७९,५७६
१.५ व्यक्तिगत	१७४,२५०,३९७	१०७,६२०,६८०
१.६ अन्य	-	-
२. विदेशी मूद्रामा	-	-
३.१ नेपाल सरकार	-	-
२.२ "क" वर्गका इजाजतपत्र प्राप्त संस्थाहरू	-	-
२.३ अन्य इजाजतपत्र प्राप्त वित्तीय संस्थाहरू	-	-
२.४ अन्य संगठित संस्थाहरू	-	-
२.५ व्यक्तिगत	-	-
२.६ अन्य	-	-
ख. मार्जिन	११,३८२,२०३	४,७२७,५३८
१. कर्मचारी जमानत	-	-
२. जमानत मार्जिन	११,३८२,२०३	४,७२७,५३८
२. प्रतिपत्र मार्जिन	-	-
ग. अन्य	१३,७७९,११४	-
१. स्वदेशी मूद्रामा	१३,७७९,११४	-
१.१ वित्तीय संस्थाहरू	-	-
१.२ अन्य संगठित संस्थाहरू	-	-
१.३ व्यक्तिगत	१३,७७९,११४	-
२. विदेशी मूद्रामा	-	-
२.१ वित्तीय संस्थाहरू	-	-
२.२ अन्य संगठित संस्थाहरू	-	-
२.३ व्यक्तिगत	-	-
ब्याज तिर्नु नपर्ने खाताहरूको जम्मा	४१३,३७४,८२१	१८२,८२३,९१६

क्रमश :.....

१. ब्याज तिर्नु पर्ने खाताहरू	यस वर्ष रकम रु.	गत वर्ष रु.
क. बचत हिसाब	७,५६३,९२३,७३७	६,३४१,७४२,०४५
१. स्वदेशी मूद्रामा	७,५६३,९२३,७३७	६,३४१,७४२,०४५
१.१ संघ संस्थाहरू	१७,२६२,५६३	-
१.२ व्यक्तिगत	७,५४६,६६१,१७४	६,३४१,७४२,०४५
१.३ अन्य	-	-
२. विदेशी मूद्रामा	-	-
२.१ संघ संस्थाहरू	-	-
२.२ व्यक्तिगत	-	-
२.३ अन्य	-	-
ख. मूहृती हिसाब	१०,६२६,०२५,२२३	६,०६२,४२१,६२२
१. स्वदेशी मूद्रामा	१०,६२६,०२५,२२३	६,०६२,४२१,६२२
१.१ संघ संस्थाहरू	२,४३६,१९१,९१६	१,४०३,६६९,९४२
१.२ व्यक्तिगत	६,३६९,८३३,३०७	६,६७६,७५१,६८०
१.३ अन्य	-	-
२. विदेशी मूद्रामा	-	-
२.१ संघ संस्थाहरू	-	-
२.२ व्यक्तिगत	-	-
२.३ अन्य	-	-
ग. मागेको बखत तिर्नु पर्ने हिसाब	४,७१५,०४६,१५५	३,७२७,५६३,६६३
१. स्वदेशी मूद्रामा	४,७१५,०४६,१५५	३,७२७,५६३,६६३
१.१ क वर्गका इजाजतपत्र प्राप्त संस्थाहरू	२,७७७,३५७	-
१.२ अन्य इ.प्रा.वित्तीय संस्थाहरू	१,१७२,३६०,९२२	७१३,३०६,४६६
१.३ अन्य संगठित संस्थाहरू	३,५०६,३१६,८८३	२,६०९,७६६,२४१
१.४ व्यक्तिगत	३३,५७२,९९३	२०४,४९०,९७६
१.५ अन्य	-	-
२. विदेशी मूद्रामा	-	-
२.१ क वर्गका इजाजतपत्र प्राप्त संस्थाहरू	-	-
२.२ अन्य इ.प्रा.वित्तीय संस्थाहरू	-	-
२.३ अन्य संगठित संस्थाहरू	-	-
२.४ व्यक्तिगत	-	-
२.५ अन्य	-	-
३. सर्टिफिकेट अफ डिपोजिट	-	-
१. संगठित संस्था	-	-
२. व्यक्तिगत	-	-
घ. अन्य	-	-
व्याज तिर्नु पर्ने खाताहरूको जम्मा	२३,१०६,९९७,११५	१६,१५१,७४७,५५०
(१+२) जम्मा निक्षेप	२३,५२०,३७१,९३६	१६,३३४,५७१,४६६

गण्डकी विकास बैंक लिमिटेड
पोखरा-४, कास्की
भुक्तानी दिनुपर्ने विलहरु
मिति २०७५ साल आषाढ मसान्त

अनुसूची - ४.६

क्र.स.	विवरण	यस वर्ष रु.	गत वर्ष रु.
१	स्वदेशी मुद्रा	९,०५४,२८१	३,१९९,७७५
२	विदेशी मुद्रामा	-	-
	जम्मा रु.	९,०५४,२८१	३,१९९,७७५

अन्य दायित्व
मिति २०७५ साल आषाढ मसान्त

अनुसूची - ४.७

क्र.स.	विवरण	यस वर्ष रु.	गत वर्ष रु.
१	पेन्सन/उपदान कोष	२५,४९९,९८९	२०,७६१,३०३
२	कर्मचारी सञ्चय कोष	-	९९२,३६०
३	कर्मचारी कल्याण कोष	-	३,११४,६८५
४	कर्मचारी बोनस व्यवस्था	७९,५३३,८६५	७७,११६,६१८
५	निक्षेपमा भुक्तानी दिन बाँकी ब्याज	१८४,१८४,६१९	१८८,८३५,९३१
६	सापटीमा भुक्तानी दिन बाँकी ब्याज	-	-
७	पाकी नसकेको कमिशन र डिस्काउन्ट	-	-
८	सण्डी क्रेडिटर्स	३१,३३५,३३५	३७,१४६,८६९
९	शाखा मिलान हिसाब	-	-
१०	स्थगन कर दायित्व	-	-
११	भुक्तानी दिन बाकी लाभांश	५,५११,३४८	५,७७०,०४४
१२	अन्य	७९,३५२,४०२	७४,३४७,८६३
	क. स्रोतमा कर कट्टी	३०,९२०,३५७	१७,३७९,१२०
	ख. लेखा परिक्षण शुल्क	७८९,३८१	१,००३,५००
	ग. कर्मचारी विदा वापतको रकम	३५,८०९,६१७	२८,१४६,१२०
	घ. कर्मचारी जीवन बीमा शुल्क संकलन	२,९५०,१५६	२,०१८,२७६
	ङ. नगद मार्जिन (कर्मचारी सवारी)	२,५३०,९८७	२,६०५,४३९
	च. सदस्य विमा प्रिमियम (विपन्न वर्ग)	१५५,६९३	२,६६०,४१०
	छ. अन्य	६,१९६,२११	२०,५३५,०००
	जम्मा रु.	४०५,४१७,५५८	४०८,०८५,६७३

गण्डकी विकास बैंक लिमिटेड
पोखरा-४, कास्की
नगद मौज्दात
 मिति २०७५ साल आषाढ मसान्त

अनुसूची - ४.८

क्र.स.	विवरण	यस वर्ष रु.	गत वर्ष रु.
१	स्वदेशी मुद्रा (सिक्का समेत)	६३०,०७४,५३४	५४६,१५४,०४२
२	विदेशी मुद्रा	-	-
	जम्मा रु.	६३०,०७४,५३४	५४६,१५४,०४२

नेपाल राष्ट्र बैंकमा रहेको मौज्दात
 मिति २०७५ साल आषाढ मसान्त

अनुसूची ४.९

विवरण	स्वदेशी मुद्रा	विदेशी मुद्रा रु. मा			कुल रु.	गत वर्ष रु.
		भा.रु.	परिवर्त्य वि.मू.	जम्मा		
१. नेपाल राष्ट्र बैंक	१,१३४,९१५,८५६	-	-	-	१,१३४,९१५,८५६	९६१,६०३,१०२
क. चल्ती खाता	१,१३४,९१५,८५६	-	-	-	१,१३४,९१५,८५६	९६१,६०३,१०२
ख. अन्य खाता	-	-	-	-	-	-

बैंक/वित्तीय संस्थामा रहेको मौज्दात
 मिति २०७५ साल आषाढ मसान्त

अनुसूची ४.१०

विवरण	स्वदेशी मुद्रा	विदेशी मुद्रा रु. मा			कुल रु.	गत वर्ष रु.
		भा.रु.	परिवर्त्य वि.मू.	जम्मा		
१. स्वदेशी इजाजतपत्र प्राप्त संस्थाहरु	४,९८४,८८७,११०	-	-	-	४,९८४,८८७,११०	२,९४२,२१७,२२०
क. चल्ती खाता	-	-	-	-	-	-
ख. अन्य खाता	४,९८४,८८७,११०	-	-	-	४,९८४,८८७,११०	२,९४२,२१७,२२०
२. विदेशी बैंकहरु	-	-	-	-	-	-
क. चल्ती खाता	-	-	-	-	-	-
ख. अन्य खाता	-	-	-	-	-	-
	जम्मा	४,९८४,८८७,११०	-	-	४,९८४,८८७,११०	२,९४२,२१७,२२०

नोट : सम्बन्धित इजाजतपत्र प्राप्त संस्थाहरुको सर्भथन पत्र अनुसारको कुल मौज्दात रु ४,९८७,१६७,७०६ रहेको छ, र फरक रकमको हिसाब मिलान भइसकेको छ।

माग तथा अल्पसुचनामा प्राप्त हुने रकमहरु
 मिति २०७५ साल आषाढ मसान्त

अनुसूची - ४.११

विवरण	यस वर्ष रु.	गत वर्ष रु.
१. स्वदेशी मुद्रामा	-	-
२. विदेशी मुद्रामा	-	-
जम्मा रु.	-	-

गण्डकी विकास बैंक लिमिटेड
पोखरा-४, कास्की
लगानी
मिति २०७५ साल आषाढ मसान्त

अनुसूची - ४.१२

क्र.स.	विवरण	प्रयोजन		यस वर्ष रकम रु.	गत वर्ष रकम रु.
		व्यापारिक	अन्य		
१	नेपाल सरकारको ट्रेजरी विल	-	-	-	-
२	नेपाल सरकारको बचत पत्र	-	५२५,०००,०००	५२५,०००,०००	३२५,०००,०००
३	नेपाल सरकारको अन्य ऋणपत्र	-	-	-	-
४	नेपाल राष्ट्र बैंक ऋण पत्र	-	-	-	-
५	विदेशी ऋणपत्र	-	-	-	-
६	स्वदेशी इजाजतपत्र प्राप्त संस्था	-	-	-	-
७	विदेशी बैंक	-	-	-	-
८	संगठित संस्थाहरुको शेयर	-	२२,३२०,६४३	२२,३२०,६४३	८,९७९,७५०
९	संगठित संस्थाहरुको डिभेन्चर तथा बन्ड	-	-	-	-
१०	अन्य लगानी (सामुहिक लगानी कोष)	-	८९,३१०,३२०	८९,३१०,३२०	६७,५४७,७९०
	कूल लगानी	-	६३६,६३०,९६३	६३६,६३०,९६३	४०१,५२७,५४०
	व्यवस्था	-	-	४,७९५,५३६	३७,८५८
	खूद लगानी	-	६३६,६३०,९६३	६३१,८३५,४२८	४०१,४८९,६८२

व्यापारिक लगानी (Held For Trading)

मिति २०७५ साल आषाढ मसान्त

अनुसूची - ४.१२.१

विवरण	परल मुल्य	पछिल्लो वजार मुल्य (क)	हालको वजार मुल्य (ख)	यस वर्ष नाफा (नोक्सान) रकम ख-क	गत वर्ष नाफा (नोक्सान) रकम	कैफियत
२. नेपाल सरकारको बचतपत्र	-	-	-	-	-	-
३. नेपाल सरकारको अन्य ऋणपत्र	-	-	-	-	-	-
४. ने. रा. बैं. ऋणपत्र	-	-	-	-	-	-
५. विदेशी ऋणपत्र	-	-	-	-	-	-
६. स्वदेशी इजाजतपत्रप्राप्त संस्थाको शेयर	-	-	-	-	-	-
७. स्वदेशी इजाजतपत्रप्राप्त संस्थाको डिभेन्चर तथा वण्ड	-	-	-	-	-	-
८. स्वदेशी संगठित संस्थाको शेयर, डिभेन्चर तथा वण्ड	-	-	-	-	-	-
९. विदेशी बैंक लगानी (Placement)	-	-	-	-	-	-
१०. Interbank Lending	-	-	-	-	-	-
११. अन्य लगानी	-	-	-	-	-	-
कूल लगानी	-	-	-	-	-	-

गण्डकी विकास बैंक लिमिटेड
पोखरा-४, कास्की
मुक्तानी मितिसम्म धारण गर्ने लगानी (Held to Maturity)
मिति २०७५ साल आषाढ मसान्त

अनुसूची - ४.१२.२

विवरण	परल मुल्य (क)	हालसम्मको क्षती रकम (ख)	यस वर्षको क्षति रकम (ग)	यस वर्ष नाफा (नोक्सान) रकम (क-ख-ग)	गत वर्ष नाफा (नोक्सान) रकम	कैफियत
१. नेपाल सरकारको ट्रेजरी बिल	-	-	-	-	-	
२. नेपाल सरकारको वचतपत्र	५२५,०००,०००	-	-	-	-	
३. नेपाल सरकारको अन्य ऋणपत्र	-	-	-	-	-	
४. ने. रा. वै. ऋणपत्र	-	-	-	-	-	
५. विदेशी ऋणपत्र	-	-	-	-	-	
६. स्वदेशी इजाजतपत्रप्राप्त संस्थाको शेयर	-	-	-	-	-	
७. स्वदेशी इजाजतपत्रप्राप्त संस्थाको डिबेन्चर तथा वण्ड	-	-	-	-	-	
८. स्वदेशी संगठित संस्थाको शेयर, डिबेन्चर तथा वण्ड	-	-	-	-	-	
९. विदेशी बैंक लगानी (Placement)	-	-	-	-	-	
१०. अन्य लगानी	-	-	-	-	-	
कूल लगानी	५२५,०००,०००	-	-	-	-	

विक्रीको लागि उपलब्ध लगानी (Available for Sale)
मिति २०७५ साल आषाढ मसान्त

अनुसूची - ४.१२.३

विवरण	परल मुल्य	पछिल्लो बजार मुल्य (क)	हालको बजार मुल्य (ख)	यस वर्ष कोष समायोजन रकम (ख-क)	गत वर्ष नाफा (नोक्सान) रकम	कैफियत
१. नेपाल सरकारको ट्रेजरी बिल	-	-	-	-	-	
२. नेपाल सरकारको वचतपत्र	-	-	-	-	-	
३. नेपाल सरकारको अन्य ऋणपत्र	-	-	-	-	-	
४. ने. रा. वै. ऋणपत्र	-	-	-	-	-	
५. विदेशी ऋणपत्र	-	-	-	-	-	
६. स्वदेशी इजाजतपत्रप्राप्त संस्थाको शेयर	-	-	-	-	-	
७. स्वदेशी इजाजतपत्रप्राप्त संस्थाको डिबेन्चर तथा वण्ड	-	-	-	-	-	
८. स्वदेशी संगठित संस्थाको शेयर, डिबेन्चर तथा वण्ड	२२,३२०,६४३	-	२०,५७८,६१८	-	-	
९. विदेशी बैंक लगानी (Placement)	-	-	-	-	-	
१०. अन्य लगानी	८९,३१०,३२०	-	८६,६७२,५१२	-	-	
कूल लगानी	१११,६३०,९६३	-	१०७,२५१,१३०	-	-	

गण्डकी विकास बैंक लिमिटेड
पोखरा-४, कास्की
शेयर, डिबेन्चर तथा बण्डमा लगानी
मिति २०७५ साल आषाढ मसान्त

अनुसूची - ४.१२ (क)

विवरण	परल मुल्य रु	बजार मुल्यानुसार रु	व्यवस्था रकम रु	यस वर्ष रु.	गत वर्ष रु.
१. शेयर लगानी	१११,६३०,९६३	१०७,२५१,१३०	४,७९५,५३६	१११,६३०,९६३	७६,५२७,५४०
१.१ नेपाल क्लियरिङ हाउस लि. १४,३२९ साधारण शेयर, प्रति शेयर १०० ले चुक्ता	१,१९४,१००	***	-	१,१९४,१००	१,१९४,१००
१.२ प्रभु क्यापिटल लिमिटेड ४५,००० किता प्रति शेयर रु. १०० ले चुक्ता	४,५००,०००	***	-	४,५००,०००	१,५००,०००
१.३ रिडी हाइड्रोपावर कं.लि. १४६ किता प्रति शेयर रु.१०० ले चुक्ता	१३,०००	१७,९५८	-	१३,०००	१३,०००
१.४ सिद्धार्थ इक्वीटी ओरिइन्टेड २३,५९०,०९७ इकाई प्रति इकाई रु.१० ले चुक्ता	२३,५९०,९७०	२४,८८८,४७३	-	२३,५९०,९७०	२३,५९०,९७०
१.५ NIBL सम्बन्धी फण्ड ५,२१६,७३० इकाई प्रति इकाई रु.१० ले चुक्ता	५,२१६,७३०	५,२१४,९८१	-	५,२१६,७३०	५,२१६,७३०
१.६ जलविद्युत विकास कम्पनी लिमिटेड ११,५८६ किता प्रति शेयर रु.१०० ले चुक्ता	१,१५८,६००	१,७९५,८३०	-	१,१५८,६००	१,१५८,६००
१.७ ग्लोबल आई.एम.ई समुन्नत योजना १४,२३९,७५० इकाई प्रति इकाई रु.१० ले चुक्ता	१४,२३९,७५०	१२,४८८,२६१	१,७५१,४८९.२५	१४,२३९,७५०	१४,२३९,७५०
१.८ शिखर इन्सुरेन्स कम्पनी लिमिटेड २४८६ किता बोनस शेयर प्रति शेयर रु.१०० ले चुक्ता	-	२,४४८,७१०	-	-	-
१.९ न्यादी ग्रुप पब्लिक लिमिटेड १२७२ किता प्रति शेयर रु.१०० ले चुक्ता	११५,८००	२०७,३३६	-	११५,८००	११५,८००
१.१० दिव्येश्वरी हाइड्रोपावर लिमिटेड ११ किता प्रति शेयर रु.१०० ले चुक्ता	१,१००	१,१८८	-	१,१००	१,१००
१.११ खानीखोला हाइड्रोपावर लिमिटेड १६ किता प्रति शेयर रु.१०० ले चुक्ता	१,६००	१,७१२	-	१,६००	१,६००
१.१२ NMB हाइड्रुड फण्ड एल १ ६३०,९६० इकाई प्रति इकाई रु.१० ले चुक्ता	६,३०९,६००	६,११४,००२	१९५,५९८	६,३०९,६००	६,३०९,६००
१.१३ NABIL इक्वीटी फण्ड १०,१३८,५२० इकाई प्रति इकाई रु.१० ले चुक्ता	१०,१३८,५२०	९,९९६,५८१	१४१,९३९	१०,१३८,५२०	१०,१३८,५२०
१.१४ NIBL प्रगति फण्ड ५,१३७,२७० इकाई प्रति इकाई रु.१० ले चुक्ता	५,१३७,२७०	४,६२३,५४३	५१३,७२७	५,१३७,२७०	५,१३७,२७०
१.१५ NABIL व्यालेन्स फण्ड ९१,४९५ इकाई प्रति इकाई रु.१० ले चुक्ता	-	-	-	-	९१,४,९५०
१.१६ युनाईटेड मोदी हाइड्रोपावर लिमिटेड ३३७ किता प्रति शेयर रु.१०० ले चुक्ता	३३,७००	५,७,९६४	-	३३,७००	३३,७००
१.१७ सिद्धार्थ इनभेष्टमेन्ट ग्रोथ स्किम २,००,००० इकाई प्रति इकाई रु.१० ले चुक्ता	-	-	-	-	२,०००,०००
१.१८ सिद्धार्थ इक्वीटी फण्ड ९६७,७४८ इकाई प्रति इकाई रु.१० ले चुक्ता	९,६७७,४८०	९,२५१,६७१	४२५,८०९	९,६७७,४८०	-
१.१९ नेपाल लाईफ इन्सुरेन्स कम्पनी लिमिटेड ६१८० किता शेयर प्रति शेयर रु.१४२५ ले चुक्ता	४,९६१,८५०	६,४८९,०००	-	४,९६१,८५०	४,९६१,८५०
१.२० सानिमा इक्वीटी फण्ड ५,००,००० इकाई प्रति इकाई रु.१० ले चुक्ता	५,०००,०००	४,७८०,०००	२२०,०००	५,०००,०००	-
१.२१ चिचिम हाइड्रोपावर कम्पनी लिमिटेड ४९०८ किता शेयर प्रति शेयर रु.८९२.९४ ले चुक्ता	४,३८२,५७३	३,८७७,३२०	५०५,२५३	४,३८२,५७३	-
१.२२ सगरमाथा इन्सुरेन्स कं. लि. ४२४० किता शेयर प्रति शेयर रु. १४०५.२६ ले चुक्ता	५,९५८,३२०	५,६८१,६००	२७६,७२०	५,९५८,३२०	-
१.२३ सिटिजन्स म्युचुअल फण्ड ५,००,००० इकाई प्रति इकाई रु.१० ले चुक्ता	५,०००,०००	४,६४०,०००	३६०,०००	५,०००,०००	-
१.२४ एनआईसी एसिया ग्रोथ फण्ड ५,००,००० इकाई प्रति इकाई रु.१० ले चुक्ता	५,०००,०००	४,५९५,०००	४०५,०००	५,०००,०००	-
२. डिबेन्चर तथा वण्ड लगानी	-	-	-	-	-
२.१ कम्पनी (प्रा.लि./लि.) प्रतिशत डिबेन्चर/वण्ड प्रति डिबेन्चर/वण्ड रु. ले ...	-	-	-	-	-
२.२	-	-	-	-	-
२.३	-	-	-	-	-
कुल लगानी	१११,६३०,९६३	१०७,२५१,१३०	-	१११,६३०,९६३	७६,५२७,५४०
३. जोखिम सम्बन्धी व्यवस्था	-	-	४,७९५,५३६	४,७९५,५३६	३७,८५८
३.१ गत वर्ष सम्मको व्यवस्था	-	-	-	-	-
३.२ यस वर्षको थप/घट	-	-	४,७९५,५३६	४,७९५,५३६	३७,८५८
कुल व्यवस्था	-	-	४,७९५,५३६	४,७९५,५३६	३७,८५८
खुद लगानी	१११,६३०,९६३	१०७,२५१,१३०	-	१०६,८३५,४२८	७६,४८९,६८२

*** सुचिकृत नभएको शेयर



गण्डकी विकास बैंक लिमिटेड
पोस्तरा-४, कास्की
कर्जा सापट तथा बिल खरिद वर्गीकरण र सोको लागि व्यवस्था
मिति २०७५ साल आषाढ मसान्त

अनुसूची - ४.१३

विवरण	कर्जा रु.						खरीद तथा डिष्काउन्ट गरिएका बिल	यस वर्ष रु.	गत वर्ष रु.
	स्वदेशी		अन्य		विदेशी	जम्मा			
	विपन्न बर्ग	अविपन्न	विपन्न बर्ग	अविपन्न					
१. सक्रिय कर्जा सापट (Performing)									
१.१ असल	७९९,५६४,४१७	७९९,५६४,४१७	१९,१८४,१८७,५३४	१९,१८४,१८७,५३४	-	१९,१८४,१८७,५३४	१९,१८४,१८७,५३४	१९,४५०,७३७,०६५	
१.२ सुक्ष्म निगरानी	७९३,०३१,६५१	६,५३२,७६६	१८,९९२,९११,६८४	१८,९९२,९११,६८४	-	१८,९९२,९११,६८४	१८,९९२,९११,६८४	१९,७८५,९४३,३३५	
२. निस्किय कर्जा सापट (Non Performing)									
२.१ सुक्ष्म निगरानी	-	-	१९१,२७५,८५०	१९१,२७५,८५०	-	१९१,२७५,८५०	१९१,२७५,८५०	२२४,५५१,२८१	
२.२ कमसल	-	-	५,०९०,०२७	५,०९०,०२७	-	५,०९०,०२७	५,०९०,०२७	६७३,३४०,२०४	
२.३ शंकास्पद	-	-	२,००४,७७९	२,००४,७७९	-	२,००४,७७९	२,००४,७७९	३१,४१०,९४५	
२.४ खराब	-	-	१,४२९,०२४	१,४२९,०२४	-	१,४२९,०२४	१,४२९,०२४	९,३७९,५२९	
(क) कुल कर्जा	-	-	१,६५६,२२४	१,६५६,२२४	-	१,६५६,२२४	१,६५६,२२४	२६,५४९,७३०	
३. कर्जा नोक्सानी व्यवस्था									
३.१ असल	७९३,०३१,६५१	७९३,०३१,६५१	१९,२६०,४३९,४३८	१९,२६०,४३९,४३८	-	१९,२६०,४३९,४३८	१९,२६०,४३९,४३८	६,५१८,०७७,२६९	
३.२ सुक्ष्म निगरानी	३२६,६३८	३२६,६३८	१८,९९२,९११,६८४	१८,९९२,९११,६८४	-	१८,९९२,९११,६८४	१८,९९२,९११,६८४	१९,७८५,९४३,३३५	
३.३ कमसल	५०१,१९५	५०१,१९५	१०,३७१,३७४	१०,३७१,३७४	-	१०,३७१,३७४	१०,३७१,३७४	७,८५२,७३६	
३.४ शंकास्पद	७९४,५१२	७९४,५१२	१०,४१३,८१६	१०,४१३,८१६	-	१०,४१३,८१६	१०,४१३,८१६	४,६८९,७६४	
३.५ खराब	१,६५६,२२४	१,६५६,२२४	१३,९३८,७७७	१३,९३८,७७७	-	१३,९३८,७७७	१३,९३८,७७७	२६,५४९,७३०	
(ख) कुल व्यवस्था	११,१२८,८८६	११,१२८,८८६	२३४,२१६,८७६	२३४,२१६,८७६	-	२३४,२१६,८७६	२३४,२१६,८७६	२१२,८७१,६५३	
४. गत वर्षसम्मको व्यवस्था									
४.१ असल	६,८४४,९३१	६,८४४,९३१	१५५,७०६,९२७	१५५,७०६,९२७	-	१५५,७०६,९२७	१५५,७०६,९२७	१०१,१५६,६६०	
४.२ सुक्ष्म निगरानी	२३४,५८९	२३४,५८९	१०,९९२,९७५	१०,९९२,९७५	-	१०,९९२,९७५	१०,९९२,९७५	२,२७२,०१९	
४.३ कमसल	१६७,२२४	१६७,२२४	७,६८५,५१३	७,६८५,५१३	-	७,६८५,५१३	७,६८५,५१३	४,५९४,५००	
४.४ शंकास्पद	३८६,८२८	३८६,८२८	४,३०२,९३६	४,३०२,९३६	-	४,३०२,९३६	४,३०२,९३६	७,७२६,०९५	
४.५ खराब	१,६३४,२२८	१,६३४,२२८	२४,९१५,५०२	२४,९१५,५०२	-	२४,९१५,५०२	२४,९१५,५०२	२१,१६५,७५७	
(ग) गत वर्षसम्मको कुल व्यवस्था	९,२६७,८००	९,२६७,८००	२०३,६०३,८५३	२०३,६०३,८५३	-	२०३,६०३,८५३	२०३,६०३,८५३	१३६,९१५,०३१	
(घ) गत वर्षको व्यवस्था बाट फिर्ता	-	-	-	-	-	-	-	१९,१७८,५१३	
(ङ) साविक गण्डकी बाट सारेको	-	-	-	-	-	-	-	८२,७९९,६६२	
(च) यस वर्षको थप व्यवस्था	-	-	३०,६१३,०२३	३०,६१३,०२३	-	३०,६१३,०२३	३०,६१३,०२३	१२,३३५,४७२	
यस वर्षको खुद थपघट	-	-	३०,६१३,०२३	३०,६१३,०२३	-	३०,६१३,०२३	३०,६१३,०२३	७५,९५६,६२२	
खुद कर्जा (क-ख)	-	-	७९३,५२५,५५८	७९३,५२५,५५८	-	७९३,५२५,५५८	७९३,५२५,५५८	१६,३०५,२०५,६१६	

गण्डकी विकास बैंक लिमिटेड
पोखरा-४, कास्की
कर्जा, सापट र विल्स खरीदको सुरक्षण
मिति २०७५ साल आषाढ मसान्त

अनुसूची -४.१३ क

विवरण	यस वर्ष रकम रु.	गत वर्ष रु.
(क) सुरक्षित	२०,०६५,०९३,८८२	१६,५१८,०७७,२६९
१. चल/अचल सम्पत्तिको सुरक्षणमा	१९,३६४,२२६,९१७	१५,८५५,५३३,८२१
२. स्वदेशी इजाजतपत्र प्राप्त संस्थाको जमानतमा	२०६,४०२,५२८	१४७,५००,०००
३. सरकारी जमानतमा	२,६८६,८६६	२,६८६,८६६
४. अन्तर्राष्ट्रिय श्रेणीकृत बैंकको जमानतमा	-	-
५. निर्यात कागजात (Export Document) को सुरक्षणमा	-	-
६. मुद्दती रसीदको सुरक्षणमा		
(क) संस्थाको आफ्नै मुद्दती रसीदको सुरक्षण	२६१,२७०,९०९	३४१,१३२,९४२
(ख) अन्य इजाजतपत्र प्राप्त संस्थाको मुद्दती रसीदको सुरक्षण	-	-
७. सरकारी ऋणपत्रको सुरक्षणमा	-	-
८. काउन्टर जमानतमा	-	-
९. व्यक्तिगत जमानतमा	-	-
१०. अन्य सुरक्षणमा	२३०,५०६,६६३	१७१,२२३,६३९
(ख) असुरक्षित	-	-
जम्मा रु.	२०,०६५,०९३,८८२	१६,५१८,०७७,२६९



गण्डकी विकास बैंक लिमिटेड
पोखरा-४, कास्की
स्थिर सतपति

मिति २०७५ साल आषाढ मसान्त

अनुसूची - ४.१४

विवरण	सम्पति				गत वर्ष रु
	भवन	परिवहन साधन	मेशिनरी	कार्यालय सामान	
१. परल मोल					
क) गत वर्षको मौज्दात	८,९१३,१८६	४९,२६३,२९५	५१,७००,५०८	८८,७९९,३८९	१६२,३८७,०४३
ख) यस वर्ष थप	-	७,५१६,७००	१०,०८४,५३८	४४,६९२,८१४	१४,८०१,८७१
ग) यस वर्ष पुनर्मुल्यांकन/पुनर्लेखन	-	-	(१७,६०५,८८९)	१७,५२६,०९१	४८१,५९३
घ) यस वर्षको विक्री	-	(३,७६८,८९२)	(१३७,७००)	(१८६,७२१)	(४,४२८,८८६)
ङ) यस वर्षको अपलेखन	-	-	-	(२३७,९०७)	(४४०,९७४)
च) साविक गण्डकी वाट सारेको					
परल मोल कुल (क+ख+ग+घ+ङ+च)	८,९१३,१८६	५३,०११,००३	४४,०४१,४५७	१५०,५१३,६६५	३०६,१७६,५५४
२. हास कट्टी					
क) गत वर्ष सम्मको	२,१९९,५७७	२५,०१२,८२५	३३,४८९,८०८	६५,२५७,६०६	१५६,४२८,९३६
ख) यस वर्षको	३३५,६८०	५,९०५,०१०	३,२७२,७४६	१३,७४८,९६८	२७,४१३,१९८
ग) हास कट्टी पुनर्मुल्यांकन/पुनर्लेखन	-	-	(१४,१३०,९३३)	१४,१३०,९३३	९६,३१९
घ) हास कट्टी रकम समायोजन/फिर्ता	-	(२,६३६,२७६)	(३६,७४९)	(३३४,४०८)	(३,३६०,७९४)
ङ) प्राप्त सम्पत्तिमा हास					
कुल हास कट्टी (क+ख+ग+घ+ङ)	२,५३५,२५७	२८,२८१,५५५	२२,५२९,८७२	९२,८०२,२९९	१८०,५७७,६५८
३. बृक भ्यालु (१-२)	६,३७७,९२९	२४,७२९,५४४	२१,४४६,५८५	५७,७११,३६६	९०,४८६,००२
४. जग्गा					
५. पुँजीगत निर्माण (पूजिकरण गरिनुपर्ने)					
६. लीज होल्ड सम्पत्ति					
६.१ गत वर्ष को बाकी	-	-	-	-	-
६.२ साविक गण्डकी वाट प्राप्त	-	-	-	-	-
६.३ यस वर्ष पुनर्मुल्यांकन/पुनर्लेखन	-	-	-	-	-
६.४ हास कट्टी पुनर्मुल्यांकन/पुनर्लेखन	-	-	-	-	-
६.५ यस वर्ष खरिद	-	-	-	-	-
६.६ यस वर्षको हासकट्टी	-	-	-	-	-
जम्मा (३+४+५+६)	६,३७७,९२९	२४,७२९,५४४	२१,४४६,५८५	५७,७११,३६६	९०,४८६,००२

नोट: स्थिर सम्पत्ति (लिजहोल्ड सम्पत्ति बाहेक) मा हासकट्टी रु २,७४,१३,१९८ तथा लिजहोल्ड सम्पत्तिमा हासकट्टी रु. १,०२,५२,१३५ गरी जम्मा हासकट्टी रु. ३,७६,६५,३३४

गण्डकी विकास बैंक लिमिटेड

पोखरा-४, कास्की

गैर बैकिङ्ग सठपति

मिति २०७५ साल आषाढ मसान्त

अनुसुची - ४.१५

ऋणी वा पार्टीको नाम ठेगाना	गैर बैकिङ्ग सम्पति सकार गरेको मिति	कूल गैर बैकिङ्ग सम्पति रकम रु	नोक्सानी व्यवस्था		खुद गैर बैकिङ्ग सम्पति रु	गत वर्ष रकम रु.
			प्रतिशत	रकम रु		
तेज बहादुर भारती, सिन्धुपाल्चोक	६/३/२०१८	७,९३७,७०६	१००	७,९३७,७०६	-	-
जम्मा रु.		७,९३७,७०६	१००	७,९३७,७०६	-	-

गण्डकी विकास बैंक लिमिटेड
पोखरा-४, कास्की
अन्य सम्पति
मिति २०७५ साल आषाढ मसान्त

अनुसूची - ४.१६

क्र.स.	विवरण	यस वर्ष रु.	गत वर्ष रु.
१	मसलन्द मौज्दात	२,४५२,०४४	२,०८६,८५८
२	लगानीमा असुल गर्न बाँकी आम्दानी	६,६०१,३७२	१,८२७,४३२
३	कर्जामा असुली गर्न बाँकी व्याज	८,८७,८४,५३७५०	-
	न्युन : व्याज मुलतवी रकम	(५,८०,०८,६७१।५५)	-
४	असुल गर्न बाँकी कमीशन	७४५,५६६	४५१,३७०
५	सण्डी डेटर्स	९८,४८५	४७४,५५२
६	कर्मचारी सापटी र पेशकी	८१,१६३,२३१	६७,२१५,०१२
७	अग्रिम भुक्तानी	३३,९००,३८७	८,४५७,४९६
८	मार्गस्थ नगद	२१३,६००	२१३,६००
९	मार्गस्थ अन्य (चेक समेत)	-	-
१०	विना सुचना ड्राफ्टको भूक्तानी	-	-
११	अपलेखन हुन बाँकी खर्च	-	-
१२	शाखा मिलान हिसाब	-	-
१३	स्थगन कर सम्पति	१८,२५७,८८६	१६,३७२,४७४
१४	अन्य	५०,५२२,०३४	४९,६८७,५९०
	क. धरौटी	३९३,१९६	२८०,८४३
	ख. अग्रिम आयकर	२,७११,८०४	११,४३६,७१८
	ग. उपदान कोष जम्मा	२०,९३७,००८	७,६६७,५९४
	घ. रेमिट कम्पनीहरु	१४,७७६,९५५	२५,८९६,१४२
	ङ. कर्मचारी आवास कर्जामा प्राप्त गर्न बाँकी व्याज	९,२६५,०३८	-
	च. अन्य	२,४३८,०३४	४,४०६,२९३
	जम्मा रु.	२२४,७३०,४७१	१४६,७८६,३८४

अन्य सम्पति (थप विवरण)
मिति २०७५ साल आषाढ मसान्त

अनुसूची - ४.१६ (क)

विवरण	यस वर्ष रकम रु.				गत वर्ष रु.
	१ वर्षसम्म	१ वर्षदेखि माथि ३ वर्षसम्म	३ वर्षभन्दा माथि	जम्मा	
१. कर्जामा असुल गर्न बाँकी व्याज	८५,८३७,२९३	२,१८७,४८४	७५९,७६१	८८,७८४,५३८	७५,१३३,५६०
२. विना सुचना ड्राफ्टको भूक्तानी	-	-	-	-	-
३. शाखा मिलान हिसाब	-	-	-	-	-
४. स्वदेशी विदेशी एजेन्सी हिसाब	-	-	-	-	-
जम्मा	८५,८३७,२९३	२,१८७,४८४	७५९,७६१	८८,७८४,५३८	७५,१३३,५६०

गण्डकी विकास बैंक लिमिटेड
पोस्वरा-४, कास्की
सम्भावित दायित्वहरू
मिति २०७५ साल आषाढ मसान्त

अनुसूची - ४.१७

क्र.स.	विवरण	यस वर्ष रु.	गत वर्ष रु.
१	संस्था उपर दावी परेको तर संस्थाले दायित्व स्वीकार नगरेको	-	-
२	प्रतिपत्रहरू (मार्जिन नघटाई पुरा रकम)	-	-
	क) ६ महिना भन्दा कम अवधिको	-	-
	ख) ६ महिना भन्दा बढी अवधिको	-	-
३	पुनः डिस्काउन्ट गरिएका विलहरू	-	-
४	म्याद नाघि नसकेको ग्यारेन्टी/बण्ड	७९,१७०,०००	४१,९००,०००
	क) विड बण्ड	-	-
	ख) परफरमेन्स बण्ड	७९,१७०,०००	४१,९००,०००
	ग) अन्य ग्यारेन्टी/बण्ड	-	-
५	चुक्ता वा भुक्तान हुन बाँकी शेयर लगानी	-	-
६	फरवार्ड एक्सचेञ्ज कन्ट्राक्टको बाँकी दायित्वहरू	-	-
७	कलेक्सनमा रहेका विलहरू	-	-
८	मञ्जूरी तथा समर्थन (Acceptance & Endorsement)	-	-
९	प्रत्याभुति सम्बन्धि प्रतिबद्धता (Underwriting Commitment)	-	-
१०	अपरिवर्त्य कर्जा प्रतिबद्धता (Irrevocable Loan Commitment)	१,१८६,४३४,४५८	१,२०६,३२२,७९२
११	अन्तर्राष्ट्रिय श्रेणीकृत बैंकको काउण्टर ग्यारेन्टीमा दिएको ग्यारेन्टी	-	-
१२	अग्रिम भूक्तानी ग्यारेन्टी (Advance Payment Guarantee)	-	-
१३	कर्जा प्रवाहको लागि वित्तीय जमानत (Financial Guarantee)	-	-
१४	आयकर वापत सम्भावित दायित्व (Contingent Liabilities on Income Tax)	-	-
१५	-	-
	जम्मा रु.	१,२६५,६०४,४५८	१,२४८,२२२,७९२

गण्डकी विकास बैंक लिमिटेड
पोखरा-४, कास्की
ब्याज आम्दानी

मिति २०७४ श्रावण ०१ गते देखि २०७५ साल आषाढ मसान्त सम्म

अनुसूची - ४.१८

क्र.स.	विवरण	यस वर्ष रु.	गत वर्ष रु.
क)	कर्जा सापट र अधिविकर्षमा	२,५५०,६९१,७२३	१,४५१,६१८,३६२
	१. कर्जा सापट	२,५५०,६९१,७२३	१,४५१,६१८,३६२
	२. अधिविकर्ष	-	-
ख)	लगानीमा	२२,४५५,३९७	८,३३३,४१०
	१. नेपाल सरकारको सुरक्षणपत्र	२२,४५५,३९७	८,३३३,४१०
	क) ट्रेजरी विल्स	-	-
	ख) विकास ऋणपत्र	२२,४५५,३९७	८,३३३,४१०
	ग) राष्ट्रिय बचतपत्र	-	-
	२. विदेशी ऋणपत्र	-	-
	क)	-	-
	ख)	-	-
	३. नेपाल राष्ट्र बैंकको ऋणपत्र	-	-
	४. डिबेन्चर तथा वण्ड	-	-
	५. अन्तर बैंक लगानीमा व्याज	-	-
	क) बैंक/वित्तिय संस्थाहरु	-	-
	ख) अन्य संस्थाहरु	-	-
ग)	एजेन्सी मौज्जातमा	-	-
	१. स्वदेशी बैंक/वित्तिय संस्थाहरु	-	-
	२. विदेशी बैंकहरु	-	-
घ)	माग तथा अल्पसूचनामा प्राप्त हुने मौज्जातमा	१८७,२३९,३६०	९७,७७४,०३७
	१. स्वदेशी बैंक/वित्तिय संस्थाहरु	१८७,२३९,३६०	९७,७७४,०३७
	२. विदेशी बैंकहरु	-	-
ङ)	अन्यमा	१०,४८७,६२६	४८४,७०९
	१. सर्टिफिकेट अफ डिपोजीट	-	-
	२. अन्तर बैंक/वित्तिय संस्था कर्जा	-	-
	३. अन्य	१०,४८७,६२६	४८४,७०९
	जम्मा रु.	२,७७०,८७४,१०६	१,५५८,२१०,५१८

गण्डकी विकास बैंक लिमिटेड
पोखरा-४, कास्की
ब्याज खर्च

मिति २०७४ श्रावण ०१ गते देखि २०७५ साल आषाढ मसान्त सम्म

अनुसूची - ४.१९

क्र.स.	विवरण	यस वर्ष रु.	गत वर्ष रु.
क	निक्षेप दायित्वमा	१,७२४,४९१,२८७	७९०,४९०,५९९
	१. मुद्दती निक्षेप	१,०७४,९९१,८६९	४०९,५०२,२४५
	१.१ स्वदेशी मुद्रा	१,०७४,९९१,८६९	४०९,५०२,२४५
	१.२ विदेशी मुद्रा	-	-
	२. बचत निक्षेप	४५७,८१०,९४२	२०६,७३५,३०१
	२.१ स्वदेशी मुद्रा	४५७,८१०,९४२	२०६,७३५,३०१
	२.२ विदेशी मुद्रा	-	-
	३. मागेको बखत तिर्नुपर्ने निक्षेप	१९१,६८८,४७६	१७४,२५३,०५३
	३.१ स्वदेशी मुद्रा	१९१,६८८,४७६	१७४,२५३,०५३
	३.२ विदेशी मुद्रा	-	-
	४. सर्टिफिकेट अफ डिपोजीटस्	-	-
ख	कर्जा सापटीमा	६३६,७१२	३,४३१,०९६
	१. ऋण तथा बण्ड	-	-
	२. नेपाल राष्ट्र बैंक बाट प्राप्त कर्जा	-	-
	३. अन्तर बैंक/वित्तिय संस्था कर्जा	६३६,७१२	३,४३१,०९६
	४. अन्य संगठित संस्था	-	-
	५. अन्य कर्जा	-	-
ग	अन्यमा	-	-
	१	-	-
	२	-	-
	जम्मा रु.	१,७२५,१२७,९९९	७९३,९२१,६९५

कमिशन तथा डिस्काउन्ट

मिति २०७४ श्रावण ०१ गते देखि २०७५ साल आषाढ मसान्त सम्म

अनुसूची - ४.२०

क्र.स.	विवरण	यस वर्ष रु.	गत वर्ष रु.
क	विल्स खरिद तथा डिस्काउन्ट	-	-
	१ स्वदेशी	-	-
	२ विदेशी	-	-
ख	कमिशन	९,०८४,३४७	५,१४९,५६६
	१ प्रतिपत्र	-	-
	२ जमानतपत्र	९१७,२१९	११८,७५०
	३ कलेक्सन फी	-	-
	४ रेमिटेन्स फी	८,१६७,१२८	५,०३०,८१६
	५ क्रेडिट कार्ड	-	-
	६ शेयर प्रत्याभुति/निष्काशन	-	-
	७ सरकारी कारोबार बापत	-	-
	८ इ. प्रा कमीशन बापत	-	-
	९ बट्टा आम्दानी	-	-
ग	अन्य	१,३५६,८१६	२,१०९,७०२
	जम्मा	१०,४४१,१६३	७,२५९,२६८

गण्डकी विकास बैंक लिमिटेड
पोखरा-४, कास्की
अन्य सञ्चालन आठदानी

मिति २०७४ श्रावण ०१ गते देखि २०७५ साल आषाढ मसान्त सम्म

अनुसूची - ४. २१

क्र.स.	विवरण	यस वर्ष रु.	गत वर्ष रु.
१	सेफ डिपोजीट भल्टको भाडा	१,३८९,७५०	८०२,३८२
२	क्रेडिटकार्ड निष्काशन तथा नवीकरण	-	-
३	एटिएम कार्ड निष्काशन तथा नवीकरण	१,०७१,५५०	४४४,३७०
४	टेलेक्स / टि.टि.	-	-
५	सेवा शुल्क	९१,७२७,९५४	४२,६२५,४१४
६	नवीकरण शुल्क	३६,५०८,०३२	२०,१६५,२४८
७	अन्य	३३,४५७,५०७	२१,१३४,९३१
	क. अग्रिम भुक्तानी शुल्क	१४,८०२,९३०	१०,७६८,९८१
	ख. सुन कर्जा बीमा शुल्क	८,५३१,८३२	७,०७३,०२५
	ग. चेक फिर्ता शुल्क	९५३,९४०	४३४,३४०
	घ. अन्य	९,१६८,८०६	२,८५८,५८५
	जम्मा	१६४,१५४,७९३	८५,१७२,३४४

सटही घटबढ आठदानी/नोक्सान

मिति २०७४ श्रावण ०१ गते देखि २०७५ साल आषाढ मसान्त सम्म

अनुसूची - ४. २२

क्र.स.	विवरण	यस वर्ष रु.	गत वर्ष रु.
क	विनिमय दरमा भएको फरकबाट	२,५३४	७८
ख	विदेशी मुद्रा कारोवारबाट (वट्टा बाहेक)	-	-
	जम्मा आम्दानी / (नोक्सान)	२,५३४	७८

कर्मचारी खर्च

मिति २०७४ श्रावण ०१ गते देखि २०७५ साल आषाढ मसान्त सम्म

अनुसूची - ४.२३

क्र.स.	विवरण	यस वर्ष रु.	गत वर्ष रु.
१	तलब	११६,६०१,५५८	५३,३०६,९३०
२	भत्ता	५५,०८४,१८४	४५,९३४,४०६
३	सञ्चयकोषमा थप	९,८११,९७७	४,३३७,८७८
४	तालिम खर्च	३,०४२,१२२	७२२,८९२
५	पोशाक खर्च	३,८०३,६३७	-
६	औषधोपचार	-	११,७०९
७	बीमा	५४२,८२०	५९२,१९२
८	पेन्सन तथा उपदान व्यवस्था	६,१४४,६०३	५,५३५,३२१
९	अन्य	१६,२९४,६९७	११,७२६,२९५
	क. बिदा वापतको रकम	१६,२९४,६९७	११,६९०,८९५
	ख. खाजा खर्च	-	३५,४००
	जम्मा	२११,३२५,५९७	१२२,१६७,६२२

गण्डकी विकास बैंक लिमिटेड
पोखरा-४, कास्की
अव्य सञ्चालन खर्च

मिति २०७४ श्रावण ०१ गते देखि २०७५ साल आषाढ मसान्त सम्म

अनुसूची - ४.२४

क्र.स.	विवरण	यस वर्ष रु.	गत वर्ष रु.
१	घरभाडा	३६,७५०,७०९	१७,५३९,६०९
२	बत्ती विजुली र पानी	८,५३४,८६९	४,२८७,४५२
३	मर्मत तथा संभार	६,०६४,१०७	३,६१२,०३६
	क भवन	-	-
	ख सवारी साधन	१,२०५,३७७	९८९,२६०
	ग अन्य	४,८५८,७३०	२,६२२,७७६
४	वीमा	१०,७७५,५५३	७,३५१,४९७
५	पोष्टेज, टेलिक्स, टेलीफोन, फ्याक्स	३,३१०,२८५	१,८७१,४२९
६	कार्यालय उपकरण फर्निचर र सम्भार	९,५०,४६०	७२८,३०३
७	भ्रमण भत्ता र खर्च	२,३८७,१५७	१,०२९,८४६
८	मसलन्द र छपाई	११,४८३,१६७	५,८४५,४३८
९	पत्रपत्रिका तथा पुस्तक	३४९,०९७	२१९,९५२
१०	विज्ञापन	७,०५९,९१३	२,२२१,४८५
११	कानुनी खर्च	१७२,४३४	१८०,०००
१२	चन्दा	२१,०००	५४,२६४
१३	सञ्चालक समिति सम्बन्धी खर्च	७५४,८८०	९२४,६६३
	क बैठक भत्ता	४४७,०००	५५०,०००
	ख अन्य खर्च	३०७,८८०	३७४,६६३
१४	साधारण सभा सम्बन्धी खर्च	८४७,८५८	३७३,३६८
१५	लेखापरिक्षण सम्बन्धी	८००,०००	१,७८२,२८७
	क लेखापरिक्षण शुल्क	८००,०००	१,४१२,५००
	वाह्य लेखापरीक्षण शुल्क	८००,०००	६२१,५००
	सम्पत्ति दायित्व लेखापरीक्षण शुल्क	-	७९१,०००
	ख अन्य खर्च	-	-
	ग. सम्पत्ति दायित्व लेखापरीक्षण सम्बन्धी खर्च	-	३६९,७८७
१६	रकम स्थानान्तरण कमिशन	-	-
१७	स्थीर सम्पत्तिमा ह्रास कट्टी	३७,६६५,३३४	२३,३१२,६९६
१८	पुर्वसञ्चालन खर्च अपलेखन	-	-
१९	शेयर निष्काशन खर्च	२,१७३,९४८	-
२०	प्राविधिक सेवा सोधभर्ना	८,९७०,७९९	४,११५,६३८
२१	मनोरन्जन खर्च	१,४४३,०७०	९०७,०३४
२२	अपलेखन खर्च (स्थिर सम्पत्ति)	१३५,४०६	-
२३	सुरक्षा खर्च	२६,८१३,०९३	१४,६९१,२२६
२४	कर्जा सुरक्षण प्रिमियम	-	-
२५	कमिशन र डिस्काउन्ट	-	-
२६	अन्य	१७,९१५,५२३	१४,७१८,२९९
	इन्धन खर्च	३,५४१,५५०	२,८५८,८६६
	दर्ता तथा सदस्यता शुल्क	२,२६३,२५२	२,४९२,६२२
	वार्षिकोत्सव खर्च	५५,२०५	१०१,१२९
	बैंक चार्ज	१६,६८५	१६,९४०
	अन्य बैठक भत्ता	३३,०००	४३,५००
	कार्यालय शूभारम्भ खर्च	१,५१४,३०४	१८८,९३५
	ए.टि.एम. सम्बन्धी खर्च	३,२४३,४३८	२,९०३,९१५
	मर्जर खर्च	-	१,३४६,६९२
	अन्य	७,२४८,०९०	४,७६५,७००
	जम्मा	१८५,३७८,६६०	१०५,७६६,५२३

गण्डकी विकास बैंक लिमिटेड
पोखरा-४, कास्की
सम्भावित नोकसानी व्यवस्था

मिति २०७४ श्रावण ०१ गते देखि २०७५ साल आषाढ मसान्त सम्म

अनुसूची - ४.२५

क्र.स.	विवरण	यस वर्ष रु.	गत वर्ष रु.
१	कर्जा नोकसानी व्यवस्थामा भएको बृद्धि	३२,४७४,१०९	१२,३३५,४७२
२	लगानी नोकसानी व्यवस्थामा भएको बृद्धि	४,७५७,६७८	३७,८५८
३	गैर बैंकिंग सम्पत्ति नोकसानी व्यवस्था	५,९०२,४९४	-
४	अन्य सम्पत्तिमा गरिएको व्यवस्था	-	-
	जम्मा	४३,१३४,२८१	१२,३७३,३३०

गैर सञ्चालन आम्दानी/नोकसानी

मिति २०७४ श्रावण ०१ गते देखि २०७५ साल आषाढ मसान्त सम्म

अनुसूची - ४.२६

क्र.स.	विवरण	यस वर्ष रु.	गत वर्ष रु.
१	लगानी विक्रीमा आम्दानी/(नोकसान)	३,०३८,३२०	-
२	सम्पत्ति विक्रीमा आम्दानी/(नोकसान)	(१४,१४७)	८,३२२
३	लाभांश	९,०८६,४९९	५,५९६,६४७
४	नेपाल राष्ट्र बैंकबाट प्राप्त सहूलियत	-	-
	क तोकिएको शाखाहरूको नोकसान वापत क्षतिपुर्ति	-	-
	ख व्याज क्षतिपुर्ति	-	-
	ग सटही काउन्टर	-	-
५	अन्य	२,७२९,९९४	६०,०००
	खुद गैर संचालन आम्दानी/(नोकसान)	१४,६३२,५८५	५,५८४,९६९

सम्भावित नोकसानी ब्यबस्था बाट फिर्ता

मिति २०७४ श्रावण ०१ गते देखि २०७५ साल आषाढ मसान्त सम्म

अनुसूची - ४.२७

क्र.स.	विवरण	यस वर्ष रु.	गत वर्ष रु.
१	कर्जा नोकसानी ब्यबस्थामा बाट फिर्ता	-	१९,१७८,५९३
२	गैर बैंकिंग सम्पत्ति नोकसानी ब्यबस्थाबाट फिर्ता	-	-
३	लगानी ब्यबस्थाबाट फिर्ता	-	-
४	अन्य सम्पत्तिको ब्यबस्थाबाट फिर्ता	-	-
	जम्मा रु.	-	१९,१७८,५९३

गण्डकी विकास बैंक लिमिटेड
पोखरा-४, कास्की
असामान्य कारोवारहरुबाट भएको आम्दानी/खर्च
मिति २०७४ श्रावण ०१ गते देखि २०७५ साल आषाढ मसान्त सम्म

अनुसूची - ४. २८

क्र.स.	विवरण	यस वर्ष रु.	गत वर्ष रु.
१	अपलेखन भएको कर्जाको असुली	-	-
२	स्वेच्छिक अवकाश खर्च	-	-
३	असुली हुन नसक्ने कर्जाको अपलेखन (४.२८ क)	-	१,९४९,४९४
४	अन्य खर्च/आम्दानी	-	-
५	-	-
	जम्मा रु.	-	१,९४९,४९४

अपलेखित कर्जाको विवरण
आर्थिक वर्ष २०७४/०७५

अनुसूची - ४.२८ (क)

क्र.स.	कर्जा प्रकार	अपलेखन गरि एको रकम	धितोको प्रकार तथा रकम	धितो मुल्याङ्कनको आधार	कर्जा स्वीकृत गर्ने अधिकारीर तह	कर्जा असुलीका लागि भए गरेको प्रयास	कैफियत
१.	चालुपुँजी कर्जा	-	-	-		-	-
२.	परियोजना कर्जा	-	-	-		-	-
३.	स्थीर पुँजी कर्जा	-	-	-		-	-
४.	व्यक्तिगत कर्जा	-	-	-		-	-
५.	अन्य कर्जा	-	-	-		-	-
	कर्जा प्रकार	-	-	-		-	-

गण्डकी विकास बैंक लिमिटेड
पोखरा-४, कास्की

संचालक, कार्यकारी प्रमुख, संस्थापक, कर्मचारी, शेयरहोल्डरहरूलाई गएको कर्जा सापट विवरण
मिति २०७५ साल आषाढ मसान्त

अनुसूची - ४. २९

खरिद तथा डिस्काउन्ट गरिएका विलहरू र कर्जा, सापट तथा अधिविकर्षमा प्रवाहित कुल रकम मध्ये संचालक, कार्यकारी प्रमुख, संस्थापक, कर्मचारी, शेयरहोल्डरहरू र निजहरूको परिवारका सदस्य वा त्यस्ता व्यक्ति जमानी बसेको वा मैनेजिङ एजेन्ट भएको कुनै संस्था वा कम्पनीलाई गएको रकमको विवरण देहाय बमोजिम छ ।

संस्थापक/संचालक/ कार्यकारी प्रमुखको नाम	गत वर्षसम्मको बाँकी रकम		यस वर्ष असुली		यस वर्ष थप कर्जा रकम	आषाढ मसान्त सम्म बाँकी	
	साँवा	व्याज	साँवा	व्याज	साँवा	साँवा	व्याज
क) संचालक							
१.	-	-	-	-	-	-	-
२.	-	-	-	-	-	-	-
ख) कार्यकारी प्रमुख							
१.	-	-	-	-	-	-	-
२.	-	-	-	-	-	-	-
ग) संस्थापक							
१.	-	-	-	-	-	-	-
२.	-	-	-	-	-	-	-
घ) कर्मचारी							
१.	-	-	-	-	-	-	-
२.	-	-	-	-	-	-	-
ड) शेयरधनीहरू							
१.	-	-	-	-	-	-	-
२.	-	-	-	-	-	-	-
जम्मा	-	-	-	-	-	-	-

गण्डकी विकास बैंक लिमिटेड
पोस्वरा-४, कास्की
पूँजीकोष तालिका
(२०७५ आषाढ मसान्त)

अनुसूची ४.३० (क१)

रु. हजारमा

१.१ जोखिम भारत सम्पत्ति	यस वर्ष रु.	गत वर्ष रु.
क. कर्जा जोखिम	१८,१०६,५७५	१४,१६०,६२९
ख. सञ्चालन जोखिम	१,०७२,२९७	८५४,४१८
ग. वजार जोखिम	२६२	२२२
Pillar II अन्तरगतको समायोजन	१९,१७९,१३४	१५,०१५,२६८
जोड : ६.४(क)(१०) अनुसार पर्याप्त सूचना प्रवाह नगरे वापत जोखिम भारत सम्पत्तिको ३ प्रतिशत		-
जोड : अपर्याप्त तरल सम्पत्ति वापत कुल निक्षेपकोप्रतिशत		-
कुल जोखिम भारत सम्पत्ति [Pillar II अन्तरगतको समायोजन पछि]	१९,१७९,१३४	१५,०१५,२६८
सुपरभाईजरद्वारा समायोजन (थप)		
खुद व्याज आम्दानीको १ प्रतिशत (कमजोर सम्पत्ति दायित्व व्यवस्थापन भएकोले)		
कुल आम्दानीको ४ प्रतिशत (कमजोर सञ्चालन जोखिम व्यवस्थापन भएकोले)		
कुल जोखिम भारत सम्पत्तिको २ प्रतिशत (कमजोर कुल जोखिम व्यवस्थापन भएकोले)		
कुल जोखिम भारत सम्पत्ति (सुपरभाईजरको समायोजन पछि)	१९,१७९,१३४	१५,०१५,२६८
१.२ पूँजी कोष		
प्राथमिक पूँजी (Tier I)		
क. चुक्ता पूँजी	३,३०३,७४२	२,७२०,८४९
ख. इरिडिमेबल नन् क्युमुलेटिभ प्रिफरेन्स शेयर	२,७५०,०००	१,८४३,९२६
ग. शेयर प्रिमियम	२७,८९७	-
घ. प्रस्तावित बोनस शेयर	-	४४५,०९२
ङ. साधारण जगेडा कोष	५५०,२३०	४५९,१२८
च. सञ्चित नाफा र (नोक्सान) गत आ.व.सम्मको	१९,५३७	२२,७४०
छ. चालु आ.व. को नाफा र (नोक्सान)		
ज. पूँजी फिर्ता जगेडा कोष		
झ. पूँजी समायोजन कोष		
ञ. लाभांश समीकरण कोष		
ट. ऋणपत्र भुक्तानी कोष		
ठ. पूँजीगत जगेडा कोष (ऋण मिनाहा वापत सोधभर्ना प्राप्त)		
ड. अन्य स्वतन्त्र कोषहरू (विशेष जगेडा कोष, अन्य कोष तथा स्थगन कर जगेडा कोष समेत)		
घटाउने	४३,९२३	४२,०३७
क. ख्याति (Goodwill) वापतको रकम		
ख. अपलेखन नगरिएका विविध सम्पत्ति		
ग. इजाजत प्राप्त संस्थामा गरिएको शेयर लगानी		
घ. वित्तीय स्वार्थ रहेको कम्पनीमा रहेको लगानी		
ङ. सीमाभन्दा बढी लगानी		
च. प्रत्याभूति (Underwriting) अन्तर्गत गरिएको लगानी		
छ. पारिस्परिक क्रस होल्डिग		
ज. सिमा भन्दा बढि आवास भवन निमाण तथा जग्गा विकासमा लगानी गरेको रकम	२५,६६५	२५,६६५
झ. अन्य (स्थगन कर जगेडा)	१८,२५८	१६,३७२
Pillar II अन्तरगतको समायोजन		
घटाउने : ६.४(क) (१) अनुसार अपर्याप्त व्यवस्था		
घटाउने : ६.४(क) (२) अन्तरगत सम्बन्धित पक्षलाई तथा निषेधित क्षेत्रमा प्रवाहित कर्जा सुविधा		
पूरक पूँजी (Tier II)	२०९,८६९	१७६,७५६
क. क्युमुलेटिभ र रिडिमेबल प्रिफरेन्स शेयर		
ख. सुरक्षण नराखिएको सहायक आवधिक ऋण		
ग. हाइब्रिड पूँजी उपकरणहरू		
घ. असल कर्जा नोक्सानी व्यवस्था	२०७,७५०	१७३,७७९
ङ. सटही समीकरण कोष		
च. लगानी समायोजन कोष	२,११९	२,९७७
छ. सम्पत्ति पुनर्मूल्याङ्कन कोष		
ज. अन्य कोष र लगानीमा हानी वापतको व्यवस्था		
जम्मा पूँजी कोष	३,५१३,६१०	२,८९७,६०५
१.३ पूँजीकोष अनुपात	यस वर्ष	गत वर्ष
प्राथमिक पूँजी र कुल जोखिम भारत सम्पत्ति(Tier I)	१७.२३%	१८.१२%
पूँजी कोष र कुल जोखिम भारत सम्पत्ति (Tier I & Tier II)	१८.३२%	१९.३०%

गण्डकी विकास बैंक लिमिटेड
पोस्वरा-४, कास्की
(२०७५ आषाढ मसान्त)
कर्जा जोखिम

अनुसूची ४.३०(ख)
र. हजारमा

सम्पत्ति	२०७५ आषाढ मसान्त						गत आ.व.	
	किताबी मूल्य	विशेष व्यवस्था	गणना गर्न सकिने CRM	खुद रकम	जोखिम भार %	जोखिम भारत रकम	खुद रकम	जोखिम भारत रकम
	(क)	(ख)	(ग)	(घ=क-ख-ग)	(ङ)	(च=घxङ)		
बासलातभित्रको कारोवार								
नगद मौज्जात	६३०,०७५			६३०,०७५	०%	-	५४६,१५४	-
नेपाल राष्ट्र बैंकमा रहेको मौज्जात सुन	१,१३४,९१६			१,१३४,९१६	०%	-	९६१,६०३	-
नेपाल सरकारको ऋणपत्रमा गरिएको लगानी	५२५,०००			५२५,०००	०%	-	३२५,०००	-
नेपाल सरकार उपरको सम्पूर्ण दावी	-			-	०%	-	-	-
नेपाल राष्ट्र बैंकको ऋणपत्रमा गरिएको लगानी	-			-	०%	-	-	-
नेपाल राष्ट्र बैंक उपरको सम्पूर्ण दावी	-			-	०%	-	-	-
विदेशी सरकार तथा केन्द्रीय बैंक उपरको दावी (ECA rating 0-1)	-			-	०%	-	-	-
विदेशी सरकार तथा केन्द्रीय बैंक उपरको दावी (ECA rating-2)	-			-	२०%	-	-	-
विदेशी सरकार तथा केन्द्रीय बैंक उपरको दावी (ECA rating-3)	-			-	५०%	-	-	-
विदेशी सरकार तथा केन्द्रीय बैंक उपरको दावी (ECA rating 4-6)	-			-	१००%	-	-	-
विदेशी सरकार तथा केन्द्रीय बैंक उपरको दावी (ECA rating -7)	-			-	१५०%	-	-	-
BIS, IMF, ECB, EC र बहुपक्षीय विकास बैंकहरु उपरको दावी	-			-	०%	-	-	-
अन्य बहुपक्षीय विकास बैंकहरु उपरको दावी	-			-	१००%	-	-	-
सार्वजनिक संस्था उपरको दावी (ECA rating 0-1)	-			-	२०%	-	-	-
सार्वजनिक संस्था उपरको दावी (ECA rating-2)	-			-	५०%	-	-	-
सार्वजनिक संस्था उपरको दावी (ECA rating 3-6)	-			-	१००%	-	-	-
सार्वजनिक संस्था उपरको दावी (ECA rating-7)	-			-	१५०%	-	-	-
तोकिएको पूंजीकोष कायम गर्ने स्वदेशी बैंक उपरको दावी	४,९८४,८८७			४,९८४,८८७	२०%	९९६,९७७	२,९४२,२१७	५८८,४४३
तोकिएको पूंजीकोष कायम नगर्ने स्वदेशी बैंक उपरको दावी	-			-	१००%	-	-	-
विदेशी बैंक उपरको दावी (ECA rating 0-1)	-			-	२०%	-	-	-
विदेशी बैंक उपरको दावी (ECA rating-2)	-			-	५०%	-	-	-
विदेशी बैंक उपरको दावी (ECA rating 3-6)	-			-	१००%	-	-	-
विदेशी बैंक उपरको दावी (ECA rating-7)	-			-	१५०%	-	-	-
तोकिएको पूंजीकोषमा १ प्रतिशत भन्दा बढीले पूंजीकोष कायम गर्ने SAARC क्षेत्र भित्र स्थापना भएका विदेशी बैंक उपरको दावी	-			-	२०%	-	-	-
स्वदेशी संघ संस्थाहरु उपरको दावी	१,५०४,९३३			१,५०४,९३३	१००%	१,५०४,९३३	८५४,५३३	८५४,५३३
विदेशी संघ संस्थाहरु उपरको दावी (ECA rating 0-1)	-			-	२०%	-	-	-
विदेशी संघ संस्थाहरु उपरको दावी (ECA rating-2)	-			-	५०%	-	-	-
विदेशी संघ संस्थाहरु उपरको दावी (ECA rating 3-6)	-			-	१००%	-	-	-
विदेशी संघ संस्थाहरु उपरको दावी (ECA rating-7)	-			-	१५०%	-	-	-
उपभोग्य तथा साना कर्जा (Regulatory Retail Portfolio) (भाखा ननाघेको)	१४,२७८,६५७		८२३,५९४	१३,४५५,०६३	७५%	१०,०९१,२९७	१०,७९६,४०५	८,०९७,३०४
ग्रानुलारिटी सीमा बाहेक अन्य शर्त पालना गरेको उपभोग्य तथा साना कर्जा	-			-	१००%	-	-	-
आवासिय घरजग्गाबाट सुरक्षित दावी	१,५३६,४१९			१,५३६,४१९	६०%	९२१,८५१	१,९४५,६९५	१,१६७,४१७
आवासिय घरजग्गाबाट पूर्ण सुरक्षित नभएको दावी	-			-	१५०%	-	-	-
आवासिय घरजग्गाबाट सुरक्षित दावी (भाखा नाघेको)	७,०३९			७,०३९	१००%	७,०३९	३७,०३४	३७,०३४
व्यापारिक घरजग्गाबाट सुरक्षित दावी	५८६,६७४			५८६,६७४	१००%	५८६,६७४	४३०,८५४	४३०,८५४
भुक्तानी अवधि समाप्त भइसकेको दावी (आवासीय घरजग्गाबाट सुरक्षित दावी बाहेक)	१,०४८,६५१	३१,१४२	३९,३	१,०१७,११५	१५०%	१,५२५,६७३	९९२,४७५	१,४८८,७९३
उच्च जोखिमयुक्त दावी	१,०३८,७२१		२८,८६८	१,००९,८५३	१५०%	१,५१४,७८०	५५३,३५२	८३०,०२९
स्टक एक्सचेन्जमा सुचिकृत कम्पनीको शेयर र अन्य पूंजीगत उपकरणमा भएका लगानी	१०५,९३७			१०५,९३७	१००%	१०५,९३७	७५,०२८	७५,०२८
स्टक एक्सचेन्जमा सुचिकृत नभएको कम्पनीको शेयर र अन्य पूंजीगत उपकरणमा भएको लगानी	५,६९४			५,६९४	१५०%	८,५४१	१,५००	२,२५०
आवासिय घरजग्गाबाट सुरक्षित कर्मचारी कर्जा	६८,८०३			६८,८०३	६०%	४१,२८२	६७,२१५	४०,३२९
प्राप्त हुनुपर्ने व्याज र नेपाल सरकारको धितोपत्रमा दावी	५,९३३			५,९३३	०%	-	१,८२७	-
मार्गस्थ नगद तथा भुक्तानी प्राप्तहुने क्रममा रहेको अन्य नगद सम्पत्ति	-			-	२०%	-	-	-
अन्य सम्पत्ति	५२६,६६५	६५,९४६		४६०,७१९	१००%	४६०,७१९	२८६,४८२	२८६,४८२
जम्मा	२८,०५३,००३	९७,०८८	८५२,८५५	२७,१०३,०५९		१७,८२९,७०३	२०,८१७,३७४	१३,८९८,४१४

ख. वासलात बाहिरको कारोवार	२०७५ आषाढ मसान्त						गत आ.व.	
	किताबी मुल्य	विशेष व्यवस्था	गणना गर्न सकिने CRM	खुद रकम	जोखिम भारित प्रतिशत	जोखिम भारित र कम	खुद रकम	जोखिम भारित र कम
	(क)	(ख)	(ग)	(घ=क-ख-ग)	(ङ)	(च=घxङ)		
जुनसुकै बेला फिर्ता लिन सकिने प्रतिबद्धता				-	०%	-	-	-
विल कलेक्सन				-	०%	-	-	-
अग्रिम विनिमय सम्भौता			-	-	१०%	-	-	-
६ महिना भन्दा कम अबधिको प्रतित.पत्र स्वदेशी कारोवार पक्ष			-	-	२०%	-	-	-
विदेशी कारोवार पक्ष (counter party) (ECA 0-1)			-	-	२०%	-	-	-
विदेशी कारोवार पक्ष (counter party) (ECA-2)			-	-	५०%	-	-	-
विदेशी कारोवार पक्ष (counter party) (ECA 3-6)			-	-	१००%	-	-	-
विदेशी कारोवार पक्ष (counter party) (ECA-7)			-	-	१५०%	-	-	-
६ महिना भन्दा बढी अबधिको प्रतित.पत्र स्वदेशी कारोवार पक्ष			-	-	५०%	-	-	-
विदेशी कारोवार पक्ष (counter party) (ECA 0-1)			-	-	२०%	-	-	-
विदेशी कारोवार पक्ष (counter party) (ECA-2)			-	-	५०%	-	-	-
विदेशी कारोवार पक्ष (counter party) (ECA 3-6)			-	-	१००%	-	-	-
विदेशी कारोवार पक्ष (counter party) (ECA-7)			-	-	१५०%	-	-	-
विड वण्ड, परफरमेन्स वण्ड, काउण्टर ग्यारेण्टी स्वदेशी कारोवार पक्ष	७९,१७०		-	७९,१७०	५०%	३९,५८५	४१,९००	२०,९५०
विदेशी कारोवार पक्ष (counter party) (ECA 0-1)			-	-	२०%	-	-	-
विदेशी कारोवार पक्ष (counter party) (ECA-2)			-	-	५०%	-	-	-
विदेशी कारोवार पक्ष (counter party) (ECA 3-6)			-	-	१००%	-	-	-
विदेशी कारोवार पक्ष (counter party) (ECA-7)			-	-	१५०%	-	-	-
प्रत्याभूति (underwriting) सम्बन्धि प्रतिबद्धता			-	-	५०%	-	-	-
बैंकबाट सुरक्षणको रूपमा प्रदान गरिएका जमानतहरू (Lending of Bank's Securities or Posting of Securities as collateral)	-		-	-	१००%	-	-	-
पुन खरीद सम्भौता अन्तर्गतको कर्जा			-	-	१००%	-	-	-
अग्रिम भुक्तानी जमानत			-	-	१००%	-	-	-
वित्तिय जमानत			-	-	१००%	-	-	-
स्वीकार तथा दरपिठ (Acceptance and Endorsement)			-	-	१००%	-	-	-
भुक्तानी नगरिएको भाग तथा आंशिक भुक्तानी गरिएको शेयर तथा सुरक्षण (unpaid portion of partly paid shares and securities)			-	-	१००%	-	-	-
अपरिवर्त्य कर्जा प्रतिबद्धता (छोटो अबधि)	१,१८६,४३४		-	१,१८६,४३४	२०%	२३७,२८७	१,२०६,३२३	२४१,२६५
अपरिवर्त्य कर्जा प्रतिबद्धता (लामो अबधि)			-	-	५०%	-	-	-
तोकिएको पुंजीकोषमा १ प्रतिशत भन्दा बढीले पुंजीकोष कायम गर्ने SAARC क्षेत्र भित्र स्थापना भएका विदेशी बैंक उपरको दावी			-	-	२०%	-	-	-
अन्य सम्भावित दायित्वहरू			-	-	१००%	-	-	-
भुक्तानीको लागि दावी परेका जमानत बापतको संभावित दायित्व			-	-	२००%	-	-	-
जम्मा	१,२६५,६०४	-	-	१,२६५,६०४		२७६,८७२	१,२४८,२२३	२६२,२१५
कुल कर्जा जोखिम (क+ख)	२९,३१८,६०७	९७,०८८	८५२,८५५	२८,३६८,६६३		१८,१०६,५७५	२२,०६५,५९७	१४,१६०,६२९
Pillar II अन्तर्गतको समायोजन								
जोड : ६.४ (क)(३) अन्तर्गत प्रति ग्राहक कर्जा तथा सुविधा सीमाभन्दा बढी प्रवाहित कर्जा तथा सुविधाको १० प्रतिशत								
जोड : ६.४ (क)(४) अन्तर्गत पुन स्वीकार हुनेगरी विक्री गरिएका कर्जाहरूको १ प्रतिशत								
कुल कर्जा जोखिम [Pillar II अन्तर्गतको समायोजन पछि]	२९,३१८,६०७	९७,०८८	८५२,८५५	२८,३६८,६६३		१८,१०६,५७५	२२,०६५,५९७	१४,१६०,६२९

गण्डकी विकास बैंक लिमिटेड
पोखरा-४, कास्की
(२०७५ आषाढ मसान्त)
Credit Risk Mitigation (CRM)
को लागि योग्य रकम

अनुसूची ४.३०(ग)
रु. हजारमा

कर्जा रकम	आफ्नो बैंकमा रहेको निक्षेप	अन्य बैंकमा रहेको निक्षेप	सुन	नेपाल सरकार र नेपाल राष्ट्र बैंकको सुरक्षण	नेपाल सरकारको जमानत	अन्य देशको सरकारको जमानत	स्वदेशी बैंकको जमानत	विदेशी बहुपक्षीय विकास बैंकहरूको जमानत	विदेशी बैंकको जमानत तथा सुरक्षण	जम्मा
	(क)	(ख)	(ग)	(घ)	(ङ)	(च)	(छ)	(ज)	(झ)	
बासलात भित्रको कारोवार										
नगद मौज्जात										-
नेपाल राष्ट्र बैंकमा रहेको मौज्जात सुन										-
नेपाल सरकारको ऋणपत्रमा लगानी										-
नेपाल सरकार उपरको सम्पूर्ण दावी										-
नेपाल राष्ट्र बैंक ऋणपत्रमा गरिएको लगानी										-
नेपाल राष्ट्र बैंक उपरको सम्पूर्ण दावी										-
विदेशी सरकार तथा केन्द्रीय बैंक उपरको दावी (ECA rating 0-1)										-
विदेशी सरकार तथा केन्द्रीय बैंक उपरको दावी (ECA rating-2)										-
विदेशी सरकार तथा केन्द्रीय बैंक उपरको दावी (ECA rating-3)										-
विदेशी सरकार तथा केन्द्रीय बैंक उपरको दावी (ECA rating 4-6)										-
विदेशी सरकार तथा केन्द्रीय बैंक उपरको दावी (ECA rating-7)										-
BIS, IMF, ECB, EC र बहुपक्षीय विकास बैंकहरू उपरको दावी										-
अन्य बहुपक्षीय विकास बैंकहरू उपरको दावी										-
सार्वजनिक संस्था उपरको दावी (ECA rating 0-1)										-
सार्वजनिक संस्था उपरको दावी (ECA rating-2)										-
सार्वजनिक संस्था उपरको दावी (ECA rating 3-6)										-
सार्वजनिक संस्था उपरको दावी (ECA rating-7)										-
तोकिएको पूँजीकोष कायम गर्ने स्वदेशी बैंक उपरको दावी										-
तोकिएको पूँजीकोष कायम नगर्ने स्वदेशी बैंक उपरको दावी										-
विदेशी बैंक उपरको दावी (ECA rating 0-1)										-
विदेशी बैंक उपरको दावी (ECA rating-2)										-
विदेशी बैंक उपरको दावी (ECA rating 3-6)										-
विदेशी बैंक उपरको दावी (ECA rating-7)										-
तोकिएको पूँजीकोषमा १ प्रतिशत भन्दा बढीले पूँजीकोष कायम गर्ने SAARC क्षेत्र भित्र स्थापना भएका विदेशी बैंक उपरको दावी										-
स्वदेशी संघ संस्थाहरू उपरको दावी										-
विदेशी संघ संस्थाहरू उपरको दावी (ECA rating 0-1)										-
विदेशी संघ संस्थाहरू उपरको दावी (ECA rating-2)										-
विदेशी संघ संस्थाहरू उपरको दावी (ECA rating 3-6)										-
विदेशी संघ संस्थाहरू उपरको दावी (ECA rating-7)										-
उपभोग्य तथा साना कर्जा (Regulatory Retail Portfolio) (भाखा ननाघेको)	२३३,७७१		५८९,८२३							८२३,५९४
उपभोग्य तथा साना कर्जा (Regulatory Retail Portfolio) (भाखा नाघेको)										-
ग्रानुलारिटी सीमा बाहेक अन्य शर्त पालना गरेको उपभोग्य तथा साना कर्जा (Regulatory Retail Portfolio)										-
आवासिय घरजग्गाबाट सुरक्षित दावी										-
आवासिय घरजग्गाबाट पूर्ण सुरक्षित नभएको दावी										-
आवासिय घरजग्गाबाट सुरक्षित दावी (भाखा नाघेको)										-
व्यापारिक घरजग्गाबाट सुरक्षित दावी										-
भुक्तानी अवधि समाप्त भईसकेको दावी (आवासिय घरजग्गाबाट सुरक्षित दावी बाहेक)				३९३						३९३
उच्च जोखिमयुक्त दावी	२७,५००		१,३६८							२८,८६८
स्टक एक्सचेन्जमा सुचिकृत कम्पनीको शेयर र अन्य पूँजीगत उपकरणमा भएको लगानी										-
स्टक एक्सचेन्जमा सुचिकृत नभएको कम्पनीको शेयर र अन्य पूँजीगत उपकरणमा भएको लगानी										-
अन्य सम्पत्ति										-
जम्मा	२६१,२७१	-	५९१,५८५	-	-	-	-	-	-	८५२,८५५

गण्डकी विकास बैंक लिमिटेड
पोखरा-४, कास्की
(२०७५ आषाढ मसान्त)
सञ्चालन जोखिम

अनुसूची ४.३०(घ)

रु. हजारमा

विवरण	२०७५ आषाढ मसान्तको अधिल्ला वर्षहरू			गत वर्ष
	आ.ब २०७१/२०७२	आ.ब २०७२/२०७३	आ.ब २०७३/२०७४	
खुद व्याज आम्दानी	४६८,१०३	५८१,८१२	७६४,२८९	१,४०८,०८०
कमिशन तथा डिक्वाउण्ट आम्दानी	६,०५५	४,७४०	७,२५९	१६,९६४
अन्य सञ्चालन आम्दानी	८२,६४५	१०४,५३२	८५,१७२	२६५,४८४
सटही घटबढ आम्दानी	-	-	०.०८	-
यस वर्षको थप व्याज मुलतवी हिसाब	१८,५९६	(६,७६८)	२८,१५९	१८,३०८
कूल आम्दानी (क)	५७५,३९९	६८४,३१६	८८४,८७९	१,७०८,८३६
तोकिएको प्रतिशत (Alfa) (ख)	१५%	१५%	१५%	१५%
तोकिएको प्रतिशतले हुने कुल आम्दानी (ग) = (क)*(ख)	८६,३१०	१०२,६४७	१३२,७३२	२५६,३२५
सञ्चालन जोखिमको लागि आवश्यक पूंजी (घ) = (ग) को औसत	१०७,२३०			८५,४४२
जोखिम भार गुणा (Reciprocal या Capital Requirement) (ङ)	१०			१०
सञ्चालन जोखिमको लागि जोखिम भारित रकम (च) = (घ)*(ङ)	१,०७२,२९७			८५४,४१८
Pillar II अन्तर्गतको समायोजन				
६.४ (अ)(८) अनुसार गत तीन वर्षको कुल आम्दानी ऋणात्मक भएमा कुल कर्जा तथा लगानी (विशेष व्यवस्थाको समायोजन पछि)				
सञ्चालन जोखिमको लागि आवश्यक पूंजी				
जोखिम भार (Reciprocal of capital requirement of 10 %) (छ)	१०		१०	१०
सञ्चालन जोखिमको लागि जोखिम भारित रकम (ज) = (च)+(छ)	-			
सञ्चालन जोखिमको लागि जोखिम भारित रकम	१,०७२,२९७		-	८५४,४१८

गण्डकी विकास बैंक लिमिटेड
पोखरा-४, कास्की
(२०७५ आषाढ मसान्त)
बजार जोखिम

अनुसूची ४.३०(ड)

रु. हजारमा

क्र.सं.	विवरण	२०७५ आषाढ मसान्त			२०७४ आषाढ मसान्त
		विदेशी मुद्राको खुद अवस्था (वि.मू.)	विदेशी मुद्राको खुद अवस्था (ने.रु.)	विदेशी मुद्राको सान्दर्भिक खुद अवस्था (ने.रु.)	विदेशी मुद्राको सान्दर्भिक खुद अवस्था (ने.रु.)
१	भारतीय रुपैयां	३२७,७२०	१.६०	५२४,३५२	४४३,४७२
२	अमेरिकी डलर			-	
३	पाउण्ड स्टर्लिङ			-	
४	युरो			-	
५	एसएफआर	-	-	-	
६	जापानी येन			-	
७	सिंगापुर डलर			-	
८	अष्टेलियन डलर			-	
९	क्यानाडियन डलर			-	
१०	स्विस फ्रैंक			-	
११					
१२					
Total Open Position (क)				५२४,३५२	४४३,४७२
तोकिएको प्रतिशत (ख)				५%	५%
बजार जोखिमका लागि आवश्यक पूंजी (ग) \equiv (क)*(ख)				२६,२१८	२२,१७४
जोखिम भार गुणा (Reciprocal of capital requirement) (घ) $(१०० \div १०)$				१०	१०
बजार जोखिमको लागि जोखिम भारित रकम (ङ) \equiv (ग)*(घ)				२६२,१७६	२२१,७३६
बजार जोखिमको लागि जोखिम भारित रकम				२६२,१७६	२२१,७३६

गण्डकी विकास बैंक लिमिटेड
पोखरा-४, कास्की
प्रमुख सूचकांक
कम्तीमा विगत ५ वर्षको परिसूचकहरू

अनुसूची - ४.३१

सि.नं	विवरण	सूचकांक	आ.ब.	आ.ब.	आ.ब.	आ.ब.	आ.ब.	आ.ब.
			२०६९/७०	२०७०/७१	२०७१/७२	२०७२/७३	२०७३/७४	२०७४/७५
१	खुद नाफा/कुल आम्दानी प्रतिशत	प्रतिशत	१३.८२	१६.२५	१९.३०	२३.०७	२४.२९	१६.७४
२	प्रति शेयर आम्दानी	रु.	२३.३२	१८.६९	२१.८७	३०.०५	२९.०८	१८.०२
३	प्रति शेयर बजार मूल्य	रु.	१२४.००	२९५.००	३१३.००	५६०.००	६३५.००	२०५.००
४	मूल्य आम्दानी अनुपात (PE Ratio)	अनुपात	५.३२	१५.७८	१४.३१	१८.६४	३६.१३	११.३८
५	शेयर पूँजीमा लाभांश (बोनस सहित)	प्रतिशत	१८.९५	१७.३७	२१.९०	२०.६०	२४.१४	१४.२०
६	शेयर पूँजीमा नगद लाभांश भुक्तानी	प्रतिशत	०.९५	०.८७	०.००	०.००	०.००	१४.२०
७	व्याज आम्दानी/कर्जा तथा सापट	प्रतिशत	१३.७२	१३.०८	१२.०३	११.०३	१३.७८	१४.५५
८	कर्मचारी खर्च/कुल सञ्चालन खर्च	प्रतिशत	९.८१	९.७३	१५.२३	१५.८१	१६.६९	१३.२१
९	व्याज खर्च/कुल निक्षेप तथा सापटीमा	प्रतिशत	७.९१	७.९९	६.०९	५.१०	८.१५	९.४६
१०	सटही घटवट आम्दानी/कुल आम्दानी	प्रतिशत	०.००	०.००	०.००	०.००	०.००	०.००
११	कर्मचारी बोनस/कुल कर्मचारी खर्च	प्रतिशत	२८.००	२४.५२	२६.०१	३३.१६	३२.२३	२७.३४
१२	खुद नाफा/कर्जा सापट	प्रतिशत	२.२२	२.४७	२.६८	२.९२	२.४४	२.४७
१३	खुद नाफा/कुल सम्पत्ति	अनुपात	१.६५	२.००	२.०३	२.२२	१.८७	१.७९
१४	कुल कर्जा/निक्षेप	प्रतिशत	८५.१६	८३.६१	८६.५३	८७.१८	९०.०९	८५.३१
१५	कुल सञ्चालन खर्च/कुल सम्पत्ति	प्रतिशत	९.२६	८.२६	७.४२	५.८९	४.७५	७.६६
१६	जोखिम भारित सम्पत्तिमा पूँजीकोषको पर्याप्तता	-						
	क) प्राथमिक पूँजी	प्रतिशत	१०.७५	१२.१०	१२.४८	१५.०१	१८.१२	१७.२३
	ख) पूरक पूँजी	प्रतिशत	०.९१	०.८४	०.८८	१.०८	१.१८	१.०९
	ग) कुल पूँजी कोष	प्रतिशत	११.६६	१२.९३	१३.३६	१६.०९	१९.३०	१८.३२
१७	तरलता (CRR)	प्रतिशत	५.५९	५.२०	५.१७	५.३१	७.४८	५.०४
१८	निष्कृत्य कर्जा/कुल कर्जा	प्रतिशत	०.२८	०.०२	०.७०	०.५४	०.४१	०.४१
१९	आधार व्याजदर (Base Rate)	प्रतिशत	-	११.६९	९.८९	८.२५	११.०६	१२.६६
२०	व्याज दर अन्तर (Weighted Average Interest Rate Spread)	प्रतिशत	६.१७	६.३५	६.७०	६.५७	५.६३	५.०९
२१	बुक नेटवर्थ रु.(हजारमा)	रु.हजारमा	३३६,३७०	४८०,४४३	१,१८४,४७८	१,४७३,७३६	२,७२०,८४९	३,७५८,३३१
२२	कुल शेयर	संख्या	२,५२०,०००	४,१९८,१९४	९,९५०,०००	९,९५०,०००	१८,४३९,२६२	२७,५००,०००
२३	कुल कर्मचारी	संख्या	१०६	११२	२१८	२४०	३७९	५३९
२४	अन्य							

गण्डकी विकास बैंक लिमिटेड
पोखरा-४, कास्की
प्रमुख लेखा नीतिहरू
२०७५ आषाढ मसान्त

अनुसूची ४.३२

प्रमुख लेखा नीतिहरू :

१. परिचय

गण्डकी विकास बैंक लिमिटेड नेपालमा स्थापित सिमित दायित्व भएको कम्पनी हो र नेपाल राष्ट्र बैंकबाट इजाजतपत्रप्राप्त “ख” वर्गको राष्ट्रिय स्तरको विकास बैंकको रूपमा कार्यरत रहेको छ । यसको प्रधान कार्यालय पोखराको चिप्लेढुंगामा रहेको छ । यो कम्पनीको शेयर धितोपत्र बोर्ड नेपालमा सुचिकृत भएको छ ।

२. वित्तीय विवरण तयारीको आधार

यस कम्पनीको वित्तीय विवरणहरू ऐतिहासिक मूल्य अवधारणा (Historical Cost Convention) र व्यवसायको निरन्तरता (Going Concern) को आधारमा स्पष्ट रूपमा लेखा सम्बन्धी टिप्पणीहरूमा अन्यथा उल्लेख गरिएकोमा बाहेक प्रोदभावी (Accrual) आधारमा लेखाङ्कन गरी सामान्यतया सर्वमान्य सिद्धान्तहरू (Generally Accepted Accounting Principles), नेपाल चार्टर्ड एकाउन्टेन्ट्स संस्थाबाट जारी नेपाल लेखामान (Nepal Accounting Standards), नेपाल राष्ट्र बैंकको निर्देशन, कम्पनी कानून, बैंक तथा वित्तीय संस्था सम्बन्धी कानूनलाई समेत आधार मानी तयार पारिएका छन् ।

३. ह्रास कट्टी नीति:

(क) स्थिर सम्पत्तिहरू ऐतिहासिक लागत अवधारणा (Historical Cost Concept) को आधार मा लेखांकन गरिएको छ । परल मूल्यमा खरिद खर्च तथा सो खरिद गर्दा खर्च भएका अन्य सम्बन्धित खर्चहरू समेत लागतमा समावेश गरिएको छ ।

(ख) सम्पत्तिको ह्रास कट्टी (Written Down Value) को आधारमा आयकर ऐन २०५८ ले तोकेको प्रक्रिया अनुसार देहाय बमोजिमका दरहरूमा गरिएको छ ।

सम्पत्तिको किसिम	ह्रास कट्टी दर (प्रतिशतमा)
भवन	५
सवारी साधन	२०
कार्यालय उपकरणहरू	२५
फर्निचर तथा फिक्सचर	२५
अन्य सम्पत्ति	१५

सम्पत्तिको ह्रास कट्टी Written Down Value को आधारमा आयकर ऐन २०५८ तथा आयकर नियमावली, २०५९ ले निर्दिष्ट गरेको नीति नियमको आधारमा गरिएको छ । यसरी गरिएको ह्रासकट्टि नेपाल लेखामान (NAS) ६ अनुसार छैन ।

(ग) पट्टामा लिइएको सम्पत्तिमा गरिएको विकास खर्च (Leasehold Improvements) लाई पट्टा अवधी वा १० वर्ष मध्ये कम हुन आउने अवधीको आधारमा अपलेखन हुनेगरी परिशोधन (Amortization) गर्ने नीति अपनाइएको छ ।

- (घ) रू. २,००० वा सो भन्दा कम मूल्यमा खरिद भएका बस्तुहरूको खरिद गरिएको समयमा नै पुँजीकरण नगरी खर्च लेख्ने गरिएको छ ।
- (ङ.) Software खर्चलाई ५ वर्षमा अपलेखन हुनेगरी परीशोधन (Amortization) गर्ने नीति अपनाइएको छ ।

४ आयकर व्यवस्था :

४.१ चालु आयकर (Current Tax)

आयकर ऐन, २०५८ (संसोधन सहित) अनुसार कर दायित्व गणना गरी सोही अनुरूप आयकर व्यवस्था गरिएको छ । अन्तिम कर निर्धारण गर्दा हुन आउने फरक कर दायित्वलाई सोही वर्षको नाफा नोक्सान खातामा समायोजन गरिने छ ।

४.२ स्थगन कर (Deferred Tax)

वित्तीय विवरण अनुसारको सम्पत्ति तथा दायित्वको रकम तथा करका आधार बीच फरक भई श्रृजना हुने अस्थायी अन्तर (Temporary Difference) को कारणले भविष्यमा श्रृजना हुने कर दायित्व तथा सम्पत्तिको लगत राख्ने उद्देश्यले स्थगन करको लेखांकन गरिएको छ । स्थगन कर सम्पत्ति तथा दायित्व मापन गर्नका लागि जुन वर्षमा अस्थायी अन्तर समायोजन हुन सक्छ सोही वर्षका लागि ऐनद्वारा लागु भईसकेको करको दर वा हालको करको दर लागु हुने अनुमान गरिएको छ । साथै स्थगन कर सम्पत्तिलाई भविष्यमा पर्याप्त कर योग्य आय सिर्जित भई उक्त कर योग्य आयमा समायोजन गर्न सक्ने अनुमान गरी लेखांकन गरिएको छ । नेपाल लेखामानले निर्दिष्ट गरे बमोजिम वित्तीय विवरणमा स्थगन करलाई अलग्गै प्रस्तुत गर्नुपर्ने भएतापनि यस वित्तीय विवरणमा स्थगन कर सम्पत्ति तथा दायित्वलाई समायोजन (Netted Off) गरी अन्य सम्पत्ति अन्तर्गत देखाइएको छ ।

५. लगानीको मूल्याङ्कन :

लगानीलाई लागत अथवा बजार मूल्य मध्ये जुन रकम कम हुन्छ सोही रकममा मूल्याङ्कन गरी सोही अनुसार वित्तीय विवरणमा प्रस्तुत गर्ने नीति अपनाइएको छ । धितोपत्र विनिमय बजारमा सुचिकृत नभएको शेयरमा गरिएको लगानीलाई लागत मूल्यमा मूल्याङ्कन गरी सोही अनुसार वित्तीय विवरणमा प्रस्तुत गर्ने नीति अपनाइएको छ । लगानीबाट भएको व्याज आम्दानीलाई प्रोद्भावी आधार (Accrual Basis) मा लेखाङ्कन गर्ने नीति अपनाइएको छ । लगानीलाई व्यापारिक लगानी (Held For Trade), विक्रीको लागि उपलब्ध लगानी (Available for Sale) तथा भुक्तानी मितिसम्म धारण गर्ने लगानी (Held to Maturity) गरी तीन भागमा छुट्टयाउने नीति अपनाइएको छ । सो अनुसार लगानीलाई तपशील बमोजिम छुट्टाछुट्टै शीर्षकमा देखाउने नीति अपनाइने गरिएको छ ।

(क) **व्यापारिक लगानी (Held for Trade):** अल्पकालमा मूल्यमा हुने परिवर्तनबाट नाफा आर्जन गर्ने उद्देश्यले गरिएका लगानी तथा लगानी पोर्टफोलियोमा रहेका एकै प्रकृतिका सम्पत्तिमा भएको लगानी यस वर्गमा पर्दछन् । यस्ता लगानीलाई बजार दर अनुरूप दैनिकरूपमा मूल्याङ्कन गर्ने (Marked to Market on Daily Basis) र मूल्यमा हुने भिन्नतालाई नाफा/नोक्सान हिसाव खातामा देखाउने नीति अपनाइएको छ ।

(ख) **भुक्तानी मितिसम्म धारण गर्ने लगानी (Held to Maturity):** भुक्तानी मितिसम्म धारण गर्ने सकारात्मक मनसाय (Positive Intent) र भुक्तानी मितिसम्म धारण गर्न सक्ने क्षमता (Ability to Hold till Maturity) भई गरिएको लगानीलाई यस वर्गमा देखाउने नीति अपनाइएको छ । भुक्तानी मितिसम्म धारण गर्ने लगानी (Held to Maturity) लाई अपलेखित लागत (Amortized Cost) मा मूल्याङ्कन गर्ने नीति अपनाइएको छ । परल मूल्य (Cost Price) बाट क्षति (Impairments) घटाएर अपलेखित लागत गणना गर्ने र क्षतिलाई सम्बन्धित अवधिको नाफा/नोक्सान हिसाव खातामा समावेश गर्ने नीति अपनाइएको छ ।

(ग) **विक्रीको लागि उपलब्ध लगानी (Available for Sale):** व्यापारिक लगानी (Held for Trading) र भुक्तानी मितिसम्म धारण गर्ने लगानी (Held to Maturity) अन्तर्गत नपर्ने सम्पूर्ण लगानीलाई यस वर्गमा राख्ने नीति अपनाइएको छ । यस्ता लगानीलाई बजार दर अनुरूप नियमित रूपमा मूल्याङ्कन (Marked to Market on Regular Basis) गरी भिन्नतालाई जगेडा (Reserves) माफत समायोजन (Adjust) गर्ने नीति अपनाइएको छ ।

६. सटही घटबढ समायोजन :

नेपाल राष्ट्र बैंकको वैदेशिक मुद्रा व्यवस्थापन शाखाबाट इजाजतपत्र लिई बैंकले विदेशी मुद्रा स्वीकार गर्दै आएको र स्वीकार गर्दाकै दिनमा वाणिज्य बैंकमा दाखिला गर्ने गरिएकोले विदेशी मुद्राको पुनरमुल्याङ्कनले सामान्यतया बैंकलाई नोक्सान नहुने हुँदा सटही घटबढ कोषको व्यवस्था गरिएको छैन ।

७. आम्दानी खर्चको लेखांकन :

ब्याज गणनाको आधार : ब्याज दिनुपर्ने निक्षेप र सापटी खाताहरूमा ब्याज दिँदा र कर्जा सापटमा ब्याज लिँदा ३६५ दिनको एक वर्षको आधार मानी गणना गर्ने नीति रहेको छ । त्यस्तै लगानीमा पाउने ब्याजलाई समेत ३६५ दिनको एक वर्षको आधार मानी गणना गर्ने नीति रहेको छ ।

ब्याज आम्दानी : नेपाल राष्ट्र बैंकद्वारा जारी निर्देशनहरू अनुरूप कर्जा तथा सापटमा प्राप्त ब्याजलाई नगद प्राप्तिको आधारमा लेखांकन गर्ने नीति लिइएको छ । कर्मचारी आवास कर्जा योजनामा आर्जित ब्याजलाई पाकेको आधारमा लेखांकन गर्ने नीति लिइएको छ । नगद प्राप्तिमा आधारमा ब्याज आम्दानी जनाउने नीति Nepal Accounting Standard(NAS) -7 Revenue संग सामान्यस्य छैन ।

कमिशन आम्दानी : कमिशन आम्दानीलाई नगद आधारमा (Cash Basis) आम्दानी जनाउने नीति रहेको छ भने रेमिटेन्सबाट प्राप्त कमिशन आम्दानीलाई प्रोद्भावी आधारमा (Accrual Basis) सम्बन्धित वर्षमा नै आम्दानी जनाउने नीति रहेको छ ।

ब्याज खर्च : ब्याज तिर्नु पर्ने निक्षेप दायित्व तथा कर्जा सापटमा तिर्नु पर्ने ब्याज रकमलाई प्रोद्भावी आधार (Accrual Basis) मा लेखांकन गरिएको छ ।

ब्याज गणनाको आधार :

ब्याज दिनपर्ने निक्षेप र सापटी खाताहरूमा ब्याज दिँदा र कर्जा सापटमा ब्याज लिँदा ३६५ दिनको एक वर्षको आधार मानी गणना गर्ने नीति रहेको छ । त्यस्तै लगानीमा पाउने ब्याजलाई समेत ३६५ दिनको एक वर्षको आधार मानी गणना गर्ने नीति रहेको छ ।

८. कर्जा तथा सापट (विल्स खरीद समेत) तथा कर्जा नोक्सानी व्यवस्था :

सम्भावित कर्जा नोक्सानीका लागि नेपाल राष्ट्र बैंकको निर्देशन बमोजिम कर्जालाई वर्गीकरण गरी कर्जा नोक्सानी व्यवस्था गरिएको छ । वासलातमा कर्जा नोक्सानी व्यवस्थालाई कट्टा गरी कर्जा तथा सापटलाई प्रस्तुत गरिएको छ ।

९. गैह्र बैकिङ्ग सम्पत्ति

गैह्र बैकिङ्ग सम्पत्ति कबुल गर्दाको समयमा असुल हुन बाँकी साँवा तथा ब्याज अर्थात लेना रकम वा धितो रहेको सम्पत्तिको प्रचलित बजार मूल्य (Fair Market Price) मध्ये जुन कम छ सोही रकममा गैह्र बैकिङ्ग सम्पत्तिको लेखांकन गरिने नीति अपनाइएको छ । यसर्थ लेखांकन गर्दा सो कर्जाको पाउनु पर्ने ब्याज रकमलाई नेपाल राष्ट्र बैंकको निर्देशन बमोजिम ब्याज मुल्यहीन हिसाब संग समायोजन गर्ने नीति अपनाइएको छ ।

१०. साधारण जगेडा कोष

साधारण जगेडा कोषमा प्रत्येक आ.व.को कर पछिको नाफाबाट २० प्रतिशत रकम छुट्याउने गरिएको छ ।

११. लगानी समायोजन कोष

नेपाल राष्ट्र बैंकको निर्देशन बमोजिम बिक्री योग्य लगानी खरीद गरेको मिति बाट दुई वर्ष सम्म पनि सूचिकृत नभएमा उक्त लगानीको शत प्रतिशत रकम यस कोषमा सारिने नीति रहेको छ । संस्थाले बिक्रीको लागि उपलब्ध लगानी पोर्टफोलियो (Available for Sale Portfolio) को २% सम्मको रकम पुरक पुँजी (Supplementary or Tier 2 Capital) मा गणना हुने लगानी समायोजन कोष (Investment Adjustment Reserve) खडा गरी राख्ने नीति अपनाएको छ ।

१२. सम्बन्धित व्यक्ति बीचको कारोबार

सम्बन्धित व्यक्ति बीचको कारोबार नेपाल लेखामान १६ अनुसार गर्ने नीति रहेको छ ।

१३. लाभांश लेखांकन नीति (प्रस्तावित लाभांश व्यवस्था)

सञ्चालक समितिबाट प्रस्तावित लाभांशलाई नेपाल राष्ट्र बैंकको तथा साधारण सभाको स्वीकृति पश्चात बाँडफाँड गर्ने गरी व्यवस्था गरिएको छ ।

१४ Going Concern

यो वित्तीय विवरण Going Concern मान्यताका आधारमा तयार पारिएको छ ।

१५. पुर्व सञ्चालन खर्च तथा पर सारिएका खर्चहरू :

- पुर्व सञ्चालन खर्चलाई ५ वर्ष सम्ममा अपलेखन गर्ने नीति अपनाइएको छ ।
- कम्प्युटर सफ्टवेयरमा भएको खर्चलाई पूँजीकृत गरी ५ वर्ष सम्ममा अपलेखन गर्ने नीति अपनाइएको छ ।
- लिजहोल्ड विकास खर्चलाई पूँजीकृत गरी पट्टा अवधि वा न्यूनतम १० वर्षको आधारमा अपलेखन गर्ने नीति अपनाइएको छ ।

१६. कर्मचारी विदा तथा उपदान:

कम्पनीको कर्मचारीहरूको उपदान वापतको दायित्व प्रोद्भावी आधार (Accrual basis) मा कम्पनीको नियमावलीको आधारमा व्यवस्था गरिएको छ । कम्पनीको कर्मचारीको सोधभर्ना लिन सकिने विदाको रकमलाई प्रोद्भावी आधार (Accrual Basis) मा लेखाङ्कन गरिएको छ ।

१७. कर्मचारी सापटी तथा कर्जा :

कम्पनीको कर्मचारी विनियमावली अनुसार कर्मचारीहरूलाई दिईएको कर्जा तथा सापट रकमलाई “अन्य सम्पत्ति” शीर्षक अन्तर्गत समावेश गरिएको छ ।

१८. अवकाश भुक्तानी

कर्मचारी सचयकोषमा संस्थाले दिने थप रकम मासिक रूपमा संस्थाको नाफा नोक्सान हिसाबमा खर्च लेखी लेखांकन गर्ने गरेको छ । संस्थाबाट प्रदान गरिने थप रकम १० प्रतिशत तथा कर्मचारीबाट कट्टा हुने १० प्रतिशत रकमको जोडलाई स्वीकृत अवकाश कोषमा कर्मचारीहरूको नाममा खाता खोली जम्मा गर्ने व्यवस्था गरिएको छ । उपदान प्राप्त गर्न योग्य कर्मचारीको दायित्व प्रोद्भावी आधारमा व्यवस्था गर्ने र स्वीकृत अवकाश कोषमा जम्मा गर्ने नीति रहेको छ ।

१९. कर्मचारी बोनस

कर्मचारी बोनस, बोनस ऐन २०३० बमोजिम कर अधिको नाफाको १० प्रतिशत गणना गर्ने नीति रहेको छ ।

गण्डकी विकास बैंक लिमिटेड
पोखरा-४, कास्की
लेखासँग सम्बन्धित टिप्पणीहरू

अनुसूची ४.३३

१. हिसाब मिलान अवस्था :

बैंकले स्थानीय बैंक तथा वित्तीय संस्थाहरूमा रहेको खाताको हिसाब मिलान हरेक महिनाको अन्त्यपश्चात् गर्ने गरेको छ । अन्तर शाखा कारोबारको हिसाब दैनिक रूपमा मिलान हुने गरेको छ । कुनै पनि रकमको हिसाब मिलान बाँकी रहेको छैन ।

२. कर्जाको संक्षिप्त विवरण :

आर्थिक वर्षमा प्रवाह, असुली र अपलेखन गरिएको साँवाको विवरण यस प्रकार रहेको छ ।

विवरण	कुल रकम रू. हजारमा
शुरु मौज्जात	१६,५१८,०७७
कुल कर्जा प्रवाह	२३,८६९,७४५
कुल कर्जा असुली	२०,३२२,७२८
अन्तिम मौज्जात	२०,०६५,०९४

बैंकले आ.व २०७४/७५ मा कुनै पनि कर्जा अपलेखन गरेको छैन ।

३. निक्षेप दायित्वको संक्षिप्त विवरण :

निक्षेप दायित्व अन्तर्गत प्रत्येक शिर्षकमा वर्ष भरिमा परिवर्तन भएको रकमको संक्षिप्त विवरण यस प्रकार रहेको छ ।

क्र.सं.	निक्षेप विवरण	यस वर्ष रू.	गत वर्ष रू.	वृद्धि/(कमी)%
१	मुद्रती निक्षेप	१०,८२८,०२५,२२३	८,०८२,४२१,८२०	३३।९७
२	वचत निक्षेप	७,५६३,९२३,७३७	६,३४१,७४२,०२०	१९।२७
३	कल निक्षेप	४,७१५,०४८,१५५	३,७२७,५८३,७००	२६।४९
४	अन्य निक्षेप	४१३,३७४,८२१	१८२,८२३,९२६	१२६।११
	जम्मा रू.	२३,५२०,३७१,९३६	१८,३३४,५७१,४६६	२८।२८

४. निक्षेप र कर्जाको भारित औषत ब्याज दरको अन्तर :

विवरण	यस बर्षको %	अघिल्लो बर्षको %
कर्जा तथा सापटीमा	१४।५५	१३।७८
निक्षेप तथा सापटीमा	९।४६	८।१५
फरक ब्याजदर	५।०९	५।६३

५. कम्पनीको यस आर्थिक वर्षको अपलेखन खर्चको विवरण निम्न बमोजीम रहेको छ ।

५.१ पट्टा विकास

विवरण	यस वर्ष रू.	गत वर्ष रू.
शुरूको मौज्जात	३,५२,८८,८३८	३,२६,९२,४७७
यस वर्षको थप/समायोजन	२,५७,८२,६६०	६३,८५,९७६
जम्मा	६,१०,७१,४९८	३,९०,७८,४५३
यस वर्षको अपलेखन	१,०२,५२,१३५	७५,४४,३५६
साविक गण्डकीबाट प्राप्त		३७,५४,७४२
बाँकी मौज्जात	५,०८,१९,३६४	३,५२,८८,८३८

५.२ कम्प्यूटर सफ्टवेयर

विवरण	यस वर्ष रू.	गत वर्ष रू.
शुरूको मौज्जात	४,०२९,९८१	२,२६४,६७९
यस वर्षको थप	१,२८५,८३२	१,४२०,९७५
जम्मा	५,३१५,८१३	३,६८५,६५४
यस वर्षको अपलेखन	१,९९८,७६५	१,२१०,४४०
साविक गण्डकीबाट प्राप्त		१,५५४,७६७
बाँकी मौज्जात	३,३१७,०४८	४,०२९,९८१

६. कारोवार अधिकेन्द्रित विवरण :

कोषमा आधारित तथा गैर कोषमा आधारित कुनै एक व्यक्ति, फर्म, कम्पनी वा संगठित संस्थालाई प्रदान गरेको कर्जा तथा सापट नेपाल राष्ट्र बैंकले तोकेको सिमा भित्र रहेको छ । क्षेत्रगत कर्जामा भुक्तानी भएको कर्जा मध्ये कुनै एक क्षेत्रमा प्रदान गरिएको कर्जा प्राथमिक पूंजी भन्दा बढी भएमा सोलाई संचालक समितिबाट अनुमोदन गराउने गरिएको छ ।

आर्थिक वर्ष २०७४/७५ को आषाढ मसान्तमा बैंकले स्वीकार गरेको निक्षेप रू. २३,५२,०३,७१ हजार मध्ये रू. ५०,८२,०० हजार अर्थात २१६ प्रतिशत निक्षेप एक प्रमुख निक्षेपकर्ताको रहेको छ । त्यसै गरी जम्मा प्रवाहित कर्जा रू. २०,०६,५०,९४ हजार मध्ये रू. १५,२७,४२ हजार अर्थात कुल कर्जाको ०।७६ प्रतिशत कर्जा उपभोग गर्ने एक मुख्य ऋणी रहेको छ । मुख्य निक्षेपकर्ता र ऋणीले गैरकोषमा आधारित सेवा सुविधाहरू उपभोग गरेका छैनन् ।

७. सम्पत्ती तथा दायित्वको भुक्तानी अवधिको आधारमा वर्गिकरण यस प्रकार छः

विवरण	१-९० दिन	९१-१८० दिन	१८१-२७० दिन	२७१-३६५ दिन	१ वर्ष भन्दा वढी	कुल
सम्पत्ती						
नगद मौज्जात	६३०,०७५	-	-	-	-	६३०,०७५
बैंक तथा वित्तीय संस्थामा रहेको मौज्जात	६,११९,८०३	-	-	-	-	६,११९,८०३
विदेशी बैंकमा गरिएको लगानी	-	-	-	-	-	-
कल मनि	-	-	-	-	-	-
सरकारी सुरक्षणपत्र	-	२५,०००	-	-	५००,०००	५२५,०००
ने.रा.बैंक ऋणपत्र	-	-	-	-	-	-
अन्तर बैंक तथा वित्तीय संस्था कर्जा	-	-	-	-	-	-
कर्जा सापट	२,२९४,८१७	३,१५१,१९६	२,२६३,९१२	३,०७३,५९२	९,२८१,५१६	२०,०६५,०९३
पाउनु पर्ने व्याज	८८,७८५	-	-	-	-	८८,७८५
रिभर्स रिपो	-	-	-	-	-	-
प्रतिबद्धता अन्तर्गत अन्य संस्थाहरूबाट प्राप्त हुने	-	-	-	-	-	-
क्र.स.२०,२१ र २२ का सुविधाहरूको भुक्तानी	-	-	-	-	-	-
अन्य	-	-	-	-	६००,५५६	६००,५५६
कुल सम्पत्ती	९,१३३,४८०	३,१७६,१९६	२,२६३,९१२	३,०७३,५९२	१०,३८२,१३२	२८,०२९,३१२
दायित्व						
चलती निक्षेप	४१३,३७५	-	-	-	-	४१३,३७५
वचत निक्षेप	१२,२३४,८२८	-	-	-	४४,१४४	१२,२७८,९७२
मुद्धती निक्षेप	३,१६६,७१५	१,९९०,९६८	२,८००,९५०	२,४९५,४३६	३७३,९५६	१०,८२८,०२५
ऋणपत्रहरू	-	-	-	-	-	-
सापटी	-	-	-	-	-	-
अन्य दायित्व तथा व्यवस्थाहरू :						
सण्डी क्रेडिटर्स	३१,३३५	-	-	-	-	३१,३३५
भुक्तानी दिनुपर्ने बिल	९,०५४	-	-	-	-	९,०५४
भुक्तानी दिनुपर्ने व्याज	१८४,१८५	-	-	-	-	१८४,१८५
व्यवस्थाहरू	७९,५३४	-	-	-	-	७९,५३४
अन्य	१०६,७२३	-	-	-	२५,५००	१३२,२२३
प्रतिबद्धता अन्तर्गत अन्य संस्थाहरूलाई दिनुपर्ने	-	-	-	-	-	-
उपभोग भैनसकेको स्वीकृत सुविधाहरू	-	-	-	-	-	-
प्रतितपत्र/जमानत (खुद)	-	-	-	-	-	-
रिपो	-	-	-	-	-	-
क्र.स. ११ अन्तर्गतको सुविधाको भुक्तानी	-	-	-	-	२,७७८,१९४	२,७७८,१९४
अन्य	-	-	-	-	-	-
कुल दायित्व	१६,२२२,७४९	१,९९०,९६८	२,८००,९५०	२,४९५,४३६	३,२२१,७९४	२६,७३१,७३५
खुद वित्तीय सम्पत्ती	(७,०८९,२६९)	१,१८५,२२८	(५३७,०३८)	५७८,१५६	७,१६०,३३८	१,२९७,४१५
संचित खुद वित्तीय सम्पत्ती	(७,०८९,२६९)	(५,९०४,०४१)	(६,४४१,०७९)	(५,८६२,९२३)	१,२९७,४१५	-

८. कम्पनीले आफ्नै मुद्धति रसिद धितो राखि कर्जा लिएको छैन ।

९. आ.व. २०७४/०७५ मा बैंकले कर्जा असुलीको क्रममा सिन्धुपाल्चोकका श्री तेज बहादुर भारतीको धितो लिलाम विक्री गर्दा उक्त धितो विक्री नभई आफैले सकार गर्नु परेकोले उक्त कर्जाको लिलाम सकार गर्नुभन्दा अघिल्लो दिनसम्मको सम्पूर्ण लेना रकम रू. ७९,३७,७०६.३० गैह्र बैकिङ्ग सम्पत्तिमा लेखाङ्कन गरि उक्त रकम बराबर नोक्सानी व्यवस्था समेत कायम गरिएको छ ।

१०. विदेशी मुद्रा कारोवार विवरण :

कम्पनीले नेपाल राष्ट्र बैंक, विदेशी विनिमय व्यवस्थापन विभागबाट मिति २०६७।०।१५ गते देखि परि बर्त्य विदेशी मुद्रा स्वीकार गर्न मात्र इजाजत पाए बमोजिम कम्पनीले परिवर्त्य विदेशी मुद्रा स्वीकार गर्दै आएको र उक्त विदेशी मुद्रालाई सामान्यतया स्वीकार गरेको दिनमा नै अन्य बैंकमा दाखिला गर्दै आएको छ । सो कारण कम्पनीसँग विदेशी मुद्राको मौज्जात नुहने हुनाले विनिमय दरमा हुने परिवर्तबाट पुनरमूल्याङ्कन नाफा/नोक्सान पनि नहुने भएकोले यस वर्ष सटही घटबढ कोषमा कुनै पनि रकम विनियोजन गरिएको छैन ।

११. साधारण जगेडा कोष :

बैंक तथा वित्तीय संस्था सम्बन्धि ऐन, २०७३ को व्यवस्था अनुसार खुद नाफाको २० प्रतिशतले हुने रू. ९९,१०२,६८८ साधारण जगेडा कोषमा सारिएको छ । यस वर्षको रकममा गत वर्षसम्मको व्यवस्था रू. ४५१,१२७,७२१ जोडी यस आ.व. को अन्त्य सम्ममा यस कोषमा रू. ५५०,२३०,४०९ कायम रहेको छ ।

१२. कर्मचारी उपदान तथा बिदा वापदको ब्यवस्था

यस आ.व.मा कर्मचारी उपदान तथा बिदा वापतको ब्यवस्था निम्न बमोजिम गरिएको छ ।

१३.१ कर्मचारी बिदा बापतको ब्यवस्था

विवरण	यस वर्ष रू	गत वर्ष रू
शुरूको मौज्जात	२,८१,४६,१२०	१,६०,२२,४३६
यस वर्षको बिदा खर्च	१,६२,९४,६९७	१,१६,९०,८९५
साविक गण्डकी विकास बैंकबाट सारिएको व्यवस्था		६३,१०,९११
जम्मा	४,४४,४०,८१७	३,४०,२४,२४१
यस वर्षको भुक्तानी	८६,३१,१९९	५८,७८,१२१
बाँकी मौज्जात	३,५८,०९,६१७	२,८१,४६,१२०

१३.२ कर्मचारी उपदान बापत ब्यवस्था

विवरण	यस वर्ष रू	गत वर्ष रू
शुरूको मौज्जात	२,०७,६१,३०३	७६,८७,३५५
यस वर्षको थप	६१,४४,६०३	५५,३५,३२१
साविक गण्डकी विकास बैंकबाट सारिएको व्यवस्था		८३,४४,९०१
जम्मा	२,६९,०५,९०६	२,१५,६७,५७७
यस वर्षको भुक्तानी	१४,०५,९१७	८,०६,२७४
बाँकी मौज्जात	२,५४,९९,९८९	२,०७,६१,३०३

१४. कर्मचारी आवास व्यवस्था

श्रम ऐन २०४८ बमोजिम कर्मचारी आवास व्यवस्थामा रकम छुट्ट्याइएको छैन तर कर्मचारीलाई आवास खरीद गर्न कर्जा सापटीको व्यवस्था बैंकले मिलाएको छ ।

१५. कर्मचारी बोनस :

बोनस ऐन २०३० को व्यवस्था अनुसार कर व्यवस्था अधिको खुद नाफाको १० प्रतिशतले हुने रू. ७९,५३३,८६५ कर्मचारी बोनसको लागि व्यवस्था गरिएको छ ।

१६. कर्जा नोक्सानीको व्यवस्था

२०७५ आषाढ मसान्त सम्म देहाय बमोजिमको कर्जा नोक्सानी व्यवस्था रहेको छ ।

कर्जाको बर्गीकरण	कर्जा रकम	नोक्सानी व्यवस्था	
		प्रतिशत	रकम
असल कर्जा	१९,७८५,९४३,३३५	१	१९७,८५९,४३३
सुक्ष्म निगरानी	१९७,८०८,६९६	५	९,८९०,४३१
पुर्नसंरचना गरिएको		१२।५	
कमसल कर्जा	४३,४९०,२७५	२५	१०,८७२,५६९
शंकास्पद कर्जा	२२,२५६,६५५	५०	११,१२८,३२८
खराब कर्जा	१५,५९५,००१	१००	१५,५९५,००१
जम्मा	२०,०६५,०९३,८८२		२४५,३४५,७६२

१७. आयकरको व्यवस्था

चालु आयकर: यस आ.व.मा करयोग्य आयको ३० प्रतिशतले हुन आउने रकममा चालु आ.व.को लागी रू. २१८,७२६,९४९ व्यवस्था गरिएको छ । वित्तीय विवरण अनुसारको नाफालाई कर योग्य नाफासँग मिलान गरिएको विवरण देहाय बमोजिम रहेको छ ।

विवरण	रकम (रू.)	रकम (रू.)
लेखा अनुसारको खुद मुनाफा (बोनस पछिको)		७१५,८०४,७८१
जोड्ने : लेखा अनुसारका खर्चहरू		
मर्मत तथा सम्भार खर्च	६,०६४,१०७	
चन्दा तथा अन्य दावी गर्न नमिल्ने खर्चहरू	२१,०००	
ह्रास कट्टी खर्च	३७,६६५,३३४	
सुविधा अन्तर्गतका गाडीको ह्रास कट्टी तथा बीमा खर्च	२,८८७,०४८	
विदा वापतको व्यवस्था	१६,२९४,६९७	
स्थिर सम्पत्ति विक्रीमा भएको नोक्सानी/अपलेखन	२३७,९४९	
लगानी नोक्सानी वापतको व्यवस्था	४,७५७,६७८	
जोड्ने जम्मा		६७,९२७,८१२
घटाउने : कर निर्धारणमा दाबियोग्य खर्चहरू		
मर्मत तथा सम्भार खर्च	६,०६४,१०७	
ह्रास कट्टी खर्च	३९,०५२,४२६	
यस आ.व.मा भूक्तानी गरिएको कर्मचारी विदा रकम	८,६३१,१९९	
स्थिर सम्पत्ति विक्रीमा भएको नाफा	८८,३९६	
लाभांश आमदानी	६६५,३८६	
घटाउने जम्मा		५४,६४२,७६४
करयोग्य आय		७२९,०८९,८२९
यस आ.व. को कर दायित्व (३०%)		२१८,७२६,९४९

स्थगन कर:

स्थगन करको लागि यस आ.व.मा रू. १,८८५,४१२ व्यवस्था गरी आम्दानी जनाइएको छ ।

विवरण	वित्तीय विवरण अनुसार	कर आधार	फरक (रू.)
स्थिर सम्पत्ति (सफ्टवेर, लिजहोल्ड समेत)	१७६,४१८,२५९	२०१,४६८,२६२	२५,०५०,००२
सञ्चित विदा बापतको रकम	३५,८०९,६१७		३५,८०९,६१७
जम्मा दाबियोग्य (कर योग्य) फरक			६०,८५९,६२०
प्रचलित कर दर			३०%
स्थगन कर सम्पत्ति(यस वर्ष)			१८,२५७,८८६
गत वर्षको स्थगन कर सम्पत्ति			१६,३७२,४७४
यस वर्षको स्थगन कर आम्दानी			१,८८५,४१२

१८. कर्मचारी तालिम कोष :

नेपाल राष्ट्र बैंकबाट जारी निर्देशन बमोजिम कर्मचारी तालिम कोषको व्यवस्था गरिएको छ ।

विवरण	यस वर्ष रू
आ.व. २०७३/७४ मा भएको कर्मचारी खर्च	१२२,१६७,६२२
आ.व. २०७४/७५ मा हुनुपर्ने तालिम खर्च (३ प्रतिशत)	३६,६५,०२९
आ.व. २०७४/७५ मा भएको तालिम खर्च	३,०४२,१२२
गत वर्षबाट सारिएको कोष	२,७१३,९६९
कोषबाट खर्च गरेपश्चात् बाँकी तालिम खर्च	३२८,१५४
कम भएको खर्च कर्मचारी तालिम कोषमा सारिएको	३,३३६,८७५
बाँकी मौज्जात	३,३३६,८७५

१९. संस्थागत सामाजिक उत्तरदायित्व :

नेपाल राष्ट्र बैंकबाट जारी निर्देशन बमोजिम संस्थागत सामाजिक उत्तरदायित्व कोषको व्यवस्था गरिएको छ ।

विवरण	यस वर्ष रू
आ.व. २०७४/७५ को शुरू मौज्जात	५,३६१,८७९
न्यून : यस वर्ष गरिएको संस्थागत सामाजिक उत्तरदायित्व खर्च	(१०६,२६७)
यस वर्षको खर्च पश्चात् बाँकी कोष मौज्जात	५,२५५,६१२
आ.व. २०७४/७५ मा भएको खुद नाफा	४९५,५१३,४४०
संस्थागत सामाजिक उत्तरदायित्व कोषमा छुट्याइएको १ प्रतिशत रकम	४,९५५,१३४
बाँकी मौज्जात	१०,२१०,७४६

२०. लगानी समायोजन कोष :

यस वित्तीय संस्थाले प्रभु क्यापिटल लिमिटेडको शेयरमा गरेको लगानी रकम रू. ४,५००,००० लगानी गरेको मितिले १ वर्ष भित्र शेयर सूचीकरण नभएको कारण नेपाल राष्ट्र बैंकको लगानी सम्बन्धि निर्देशन अनुकूल हुनेगरी सोही रकम बराबरको लगानी समायोजन कोष खडा गरिएको छ । साथै संस्थाले विक्रीको लागि उपलब्ध लगानी पोर्टफोलियो (Available for Sale Portfolio) को २% सम्मको रकम पुरक पुँजी (Supplementary or Tier 2 Capital) मा गणना हुने लगानी समायोजन कोष (Investment Adjustment Reserve) खडा गरी रू. २१,१८,७३७.२७ रकमलाई पुरक पुँजीको रूपमा गणना गरिएको छ । लगानी समायोजन कोष देहाय बमोजिम प्रस्तुत गरिएको छ ।

क्र.सं	विवरण	लगानी रकम	लगानी समायोजन कोष
१	प्रभु क्यापिटल लिमिटेड	४,५००,०००	४,५००,०००
२	रिडी हाइड्रोपावर कं.लि.	१३,०००	२६०
३	सिद्धार्थ इक्वीटी ओरिइन्टेड	२३,५९०,९७०	४७१,८१९
४	NIBL सम्बृद्धी फण्ड	५,२१६,७३०	१०४,३३५
५	जलविद्युत विकास कम्पनी लिमिटेड	१,१५८,६००	२३,१७२
६	ग्लोवल आई.एम.ई समुन्नत योजना	१,४२,३९,७५०	२८४,७९५
७	न्यादी गुप पब्लिक लिमिटेड	११५,८००	२,३१६
८	दिव्येश्वरी हाइड्रोपावर लिमिटेड	१,१००	२२
९	खानीखोला हाइड्रोपावर लिमिटेड	१,६००	३२
१०	NMB हाईब्रिड फण्ड एल १	६,३०९,६००	१२६,१९२
११	NABIL इक्वीटी फण्ड	१,०१,३६,५२०	२०२,७७०
१२	NIBL प्रगति फण्ड	५१,३७,२७०	१०२,७४५
१३	युनाईटेड मोदी हाइड्रोपावर लिमिटेड	३३,७००	६७४
१४	नेपाल लाईफ इन्स्योरेन्स कम्पनी लिमिटेड	४९,६१,८५०	९९,२३७
१५	सिद्धार्थ इक्वीटी फण्ड	९,६७७,४८०	१९३,५५०
१६	सानिमा इक्वीटी फण्ड	५,०००,०००	१००,०००
१७	चिलिमे हाइड्रोपावर कं. लि.	४,३८२,५७३	८७,६५१
१८	सगरमाथा इन्स्योरेन्स कं. लि.	५,९५८,३२०	११९,१६६
१९	सिटिजन्स म्युचुअल फण्ड	५,०००,०००	१००,०००
२०	एनआईसी एसिया ग्रोथ फण्ड	५,०००,०००	१००,०००
	जम्मा	११०,४३६,८६३	६,६१८,७३७

२१. बैंकको सम्पत्ति र दायित्वसंग सम्बन्धित कारोबार र वासलात बाहिरको कारोबार कुनै एक व्यक्ति, फर्म, संघ संस्थामा निर्देशनको सिमा भन्दा बढी अधिकेन्द्रित भएको छैन ।

२२. चुक्ता पूँजी सम्बन्धी विवरण

चुक्ता पूँजी मध्ये अग्रिम भुक्तानी प्राप्त (Paid in Advance), भुक्तानी प्राप्त हुन बाँकी (Calls in Arrears) रहेको छैन तथा आर्थिक वर्ष २०७४/७५ मा कुनै पनि शेयर जफत गरिएको छैन । बैंकका अधिकृत शेयर पूँजी ३,००,००,००० कित्ता साधारण शेयर रू. १०० का दरले हुन आउने रू. ३,००,००,००,००० छ, जारी पूँजी २,७५,००,००० कित्ता साधारण शेयर रू. १०० का दरले हुन आउने रू. २,७५,००,००,००० छ भने चुक्ता पूँजी २,७५,००,००० कित्ता साधारण शेयर रू. १०० का दरले हुन आउने रू. २,७५,००,००,००० छ।

२३. सम्बद्ध पार्टीहरू सम्बन्धी उद्घोष :

बैंकका सञ्चालक तथा प्रमुख कार्यकारी अधिकृत, नायब प्रमुख कार्यकारी अधिकृत र सहायक प्रमुख कार्यकारी अधिकृतलाई सम्बद्ध व्यक्तिको रूपमा लिइएको छ । आर्थिक वर्ष २०७४/७५ मा सम्बद्ध व्यक्तिहरूको विवरण निम्न बमोजीम रहेको छ ।

सि.नं	नाम	पद
१	श्री सुशिल गौचन	संचालक समिति अध्यक्ष
२	श्री पद्म प्रसाद पौडेल	संचालक समिति सदस्य
३	श्री किशोर ओझा	संचालक समिति सदस्य
४	श्री नारायण बहादुर बानिया	संचालक समिति सदस्य
५	श्री कृष्ण बहादुर थापा क्षेत्री	संचालक समिति सदस्य
६	श्री बासुदेव त्रिपाठी	संचालक समिति सदस्य
७	श्री रेशम बहादुर थापा	प्रमुख कार्यकारी अधिकृत
८	श्री समिर शेखर बज्राचार्य	नायब प्रमुख कार्यकारी अधिकृत
९	श्री छविन्द्र नाथ शर्मा	नायब प्रमुख कार्यकारी अधिकृत
१०	श्री ज्ञानेन्द्र पन्त	सहायक प्रमुख कार्यकारी अधिकृत
११	श्री तारानाथ लम्साल	सहायक प्रमुख कार्यकारी अधिकृत

सम्बद्ध पार्टीहरूलाई गरिएको आर्थिक भुक्तानी निम्नानुसार रहेको छ ।

संचालक समिति तर्फ

खर्च शिर्षक	यस वर्ष रकम रू.	गत वर्ष रकम रू.
बैठक भत्ता	४४७,०००	५५०,०००
बैठक तथा अन्य खर्च	३०७,८८०	३७४,६६३
जम्मा रू.	७५४,८८०	९२४,६६३

अन्य समिति तर्फ

खर्च शिर्षक	यस वर्ष रकम रू.	गत वर्ष रकम रू.
बैठक भत्ता	३३,०००	४३,५००
जम्मा रू.	३३,०००	४३,५००

व्यवस्थापन तर्फ

पदाधिकारीको नाम	पद	नियमित पारिश्रमिक रू.	विदा, बोनस तथा अन्य भत्ता रू.	जम्मा रकम रू.
श्री रेशम बहादुर थापा	प्रमुख कार्यकारी अधिकृत	४२,८४,०००	४२,५२,०१९	८५,३६,०१९
श्री समिर शेखर बज्राचार्य	नायब प्रमुख कार्यकारी अधिकृत	१९,०९,४४०	२८,०९,२१३	४७,१८,६५३
श्री छविन्द्र नाथ शर्मा	नायब प्रमुख कार्यकारी अधिकृत	१८,३६,०००	२६,२३,०३०	४४,५९,०३०
श्री ज्ञानेन्द्र पन्त	सहायक प्रमुख कार्यकारी अधिकृत	११,२३,२००	१७,७३,६२९	२८,९६,८२९
श्री तारानाथ लम्साल	सहायक प्रमुख कार्यकारी अधिकृत	११,२३,२००	१६,२९,६२९	२७,५२,८२९

२४.सञ्चालक समितिले यस वित्तीय विवरण मिति २०७५ मंसिर ०३ गते स्वीकृत गरेको छ ।

२५.प्रस्तावित लाभांश:

आ. व. २०७४/७५ सम्मको संचित मुनाफाबाट कुल चुक्ता पुंजीको १४।२० प्रतिशतले हुने रकम बराबरको रू. ३९,०५,००,००० नगद लाभांश वितरण गर्नका लागि प्रस्तावित लाभांश शिर्षकमा सारिएको छ । आयकर ऐन २०५८ लाइ आ.व. २०७४ को आर्थिक ऐनले संशोधन गरे अनुसार सो ऐनको दफा ४७ (क) को उपदफा ५ बमोजिम लाभांशमा लाग्ने करको व्यवस्था गरिएको छैन । उपरोक्त बमोजिम प्रस्ताव गरेको लाभांश नेपाल लेखामान ५ मा भएको व्यवस्था अनुसार मेल खाएको पाइदैन ।

२६.अंकको पुनःवर्गिकरण

गत वर्षका अंकहरू आवश्यकता अनुसार पुनःवर्गिकरण गरिएका छन् ।

गण्डकी विकास बैंक लिमिटेड
पोस्वरा-४, कास्की
संस्थापक/संस्थापक समूहका शेयर धनीले आफ्नो स्वामित्वमा रहेको शेयर अन्य बैंक तथा वित्तीय संस्थामा धितो राखी कर्जा लिएको विवरण
मिति २०७५ साल आषाढ मसान्त
अनुसूची - ४. ३४

क्र.सं.	संस्थापक/संस्थापक समूह अन्तर्गत पर्ने शेयर धनीको नाम	संस्थापकको स्वामित्वमा कायम रहेको शेयर		कर्जा विवरण			कैफियत
		कूल कित्ता संख्या	कूल चूत्ता पुर्जाको प्रतिशत	कर्जा लिएको अन्य बैंक/वित्तीय संस्थाको नाम	कर्जा रकम	धितोमा रहेको शेयर कित्ता संख्या	
१	हरिबाबु पन्त	२४,३८०	०.०९	रिलायवल डेभलपमेन्ट बैंक लिमिटेड		२४,३८०	
२	हरिबाबु पन्त	११८,३५०	०.४३	रिलायवल डेभलपमेन्ट बैंक लिमिटेड		११८,३५०	
३	मोती प्रसाद पोखेल	७३,६११	०.२७	भिवोर विकास बैंक लिमिटेड		४७,५२७	
४	मोती प्रसाद पोखेल	७३,६११	०.२७	भिवोर विकास बैंक लिमिटेड		११,३६०	
५	मोती प्रसाद पोखेल	७३,६११	०.२७	लुम्बीनी विकास बैंक लिमिटेड		१४,७२३	
६	कृष्ण देव प्रधानाज्ञ	७५,७२८	०.२८	प्रभु बैंक लिमिटेड		५०,२३३	
७	भिष्म राज पौडेल	८२,१०४	०.३	महालक्ष्मी विकास बैंक लिमिटेड		२१,८००	
८	भिष्म राज पौडेल	८२,१०४	०.३	महालक्ष्मी विकास बैंक लिमिटेड		४,२६६	
९	भिष्म राज पौडेल	८२,१०४	०.३	महालक्ष्मी विकास बैंक लिमिटेड		३९,६१७	
१०	गज कुमारी गुरुङ्ग	१७५,९३८	०.६४	जनता बैंक नेपाल लिमिटेड		८०,७८४	
११	गज कुमारी गुरुङ्ग	१७५,९३८	०.६४	जनता बैंक नेपाल लिमिटेड		१५,८०९	
१२	जिवन क्षेत्री	४,४९८	०.०२	लुम्बीनी विकास बैंक लिमिटेड		२,९८३	
१३	युग रेग्मी	४५,४२०	०.१७	लुम्बीनी विकास बैंक लिमिटेड		२४,३३५	
१४	युग रेग्मी	४५,४२०	०.१७	सिनर्जी फाइनेन्स लिमिटेड		२१,०८४	
१५	शिव श्रेष्ठ	५९,४७१	०.२२	जनता बैंक नेपाल लिमिटेड		४७,५७६	
१६	किरण बज्ररा	२६,०६०	०.०९	एनआईसी एसिया बैंक लिमिटेड		२०,८४६	
१७	देवी अर्याल	२९,७३९	०.११	ग्रिन डेभलपमेन्ट बैंक लिमिटेड		२३,७९०	
१८	हरी प्रसाद पौडेल	३३२,१७५	१.२१	महालक्ष्मी विकास बैंक लिमिटेड		१३२,०००	
१९	इन्द्र बहादुर कुवर	४७,५७६	०.१७	भिवोर विकास बैंक लिमिटेड		४७,५७६	
२०	ध्रुव बहादुर थापा	६१,३९५	०.२२	लुम्बीनी विकास बैंक लिमिटेड		३२,०४२	
२१	ध्रुव बहादुर थापा	६१,३९५	०.२२	लुम्बीनी विकास बैंक लिमिटेड		१७,०७२	
२२	माधव सिग्देल	३६,८३७	०.१३	सिद्धार्थ बैंक लिमिटेड		२८,३९५	
२३	अर्जुन बज्ररा	४६,९७१	०.१७	सिभिल बैंक लिमिटेड		३७,५७६	
२४	सरोज बस्नेत	६०,७१८	०.२२	प्रभु बैंक लिमिटेड		३९,९८७	
२५	रत्न भट्टचन	५४,९८२	०.२	ओम डेभलपमेन्ट बैंक लिमिटेड		३७,९८५	
२६	रत्न भट्टचन	५४,९८२	०.२	ओम डेभलपमेन्ट बैंक लिमिटेड		६,०००	
२७	प्रभु गुरुङ्ग	१५,१८१	०.०६	सिभिल बैंक लिमिटेड		१०,७६१	
२८	विष्णु कोईराला	८८,७१९	०.३२	कैलाश विकास बैंक लिमिटेड		८८,७१९	
२९	डोल पाण्डे	३६,३११	०.१३	कैलाश विकास बैंक लिमिटेड		३६,३११	
३०	आजाद श्रेष्ठ	४०,६३९	०.१५	नविल बैंक लिमिटेड		४०,६३९	
	जम्मा	२,१८५,९६८	७.९७			१,१२४,५२६	

गण्डकी विकास बैंक लिमिटेड
पोस्वरा-४, कास्की
लेखापरिक्षणपूर्व र लेखापरिक्षण पश्चातको वित्तीय विवरणको तुलना आ.व. २०७४/०७५
अनुसूची ४.३५
रकम रु हजारमा

सि.नं.	विवरण	लेखापरिक्षणपूर्वको वित्तीय विवरण अनुसार	लेखापरिक्षण पश्चातको वित्तीय विवरण अनुसार	फरक		फरकको कारण
				रकममा	प्रतिशतमा	
१	कूल पुँजी तथा दायित्व	२७,९४८,१८८	२७,६९३,१७५	(२५५,०१४)	-०.९१	
१.१	चूका पुँजी	२,७५०,०००	२,७५०,०००	-	०.००	
१.२	जगेडाकोष तथा नाफा	१,०१४,६४५	६१७,८३१	(३९६,८१४)	-३९.११	लाभांश समायोजनको कारणले
१.३	ऋणपत्र तथा बन्ड	-	-	-	-	
१.४	तिर्न बाँकी कर्जा सापट	-	-	-	-	
१.५	निक्षेप दायित्व	२३,५२२,९००	२३,५२०,३७२	(२,५२८)	-०.०१	
	क. स्वदेशी मूद्रा	२३,५२२,९००	२३,५२०,३७२	(२,५२८)	-०.०१	शीर्षक हेरफेरको कारणले
	ख. विदेशी मूद्रा	-	-	-	-	
१.६	आयकर दायित्व	-	-	-	-	
१.७	अन्य दायित्व	६६०,६४३	८०४,९७२	१४४,३२९	२१.८५	नोक्सानी तथा अन्य व्यवस्था समायोजनको कारणले
२	कुल सम्पत्ति	२७,९४८,१८८	२७,६९३,१७५	(२५५,०१४)	-०.९१	
२.१	नगद तथा बैंक मौज्दात	६,७४०,६६७	६,७४९,८७७	९,२११	०.१४	कल खातामा जम्मा भएको व्याज समायोजनको कारणले
२.२	माग तथा अल्प सूचनामा प्राप्त हुने रकम	-	-	-	-	
२.३	लगानी	६३६,६३१	६३१,८३५	(४,७९६)	-०.७५	लगानी नोक्सानी व्यवस्थालाई नेटिड गरेकोले
२.४	कर्जा सापट तथा विल खरीद	२०,०६५,०९४	१९,८१९,७४८	(२४५,३४६)	-१.२२	कर्जा नोक्सानी व्यवस्थालाई नेटिड गरेकोले
२.५	स्थिर सम्पत्ति	२६६,५१०	२६६,९८३	४७३	०.१८	मूल्य ह्रास समायोजनको कारणले
२.६	गैर बैकिङ्ग सम्पत्ति	-	-	-	-	
२.७	अन्य सम्पत्ति	२३९,२८७	२२४,७३०	(१४,५५७)	-६.०८	आम्दानी समायोजनको कारणले
३	नाफा नोक्सान हिसाव					
३.१	व्याज आम्दानी	२,७७१,४४७	२,७७०,८७४	(५७३)	-०.०२	
३.२	व्याज खर्च	१,७२५,१२८	१,७२५,१२८	-	०.००	
क. खुद व्याज आम्दानी		१,०४६,३१९	१,०४५,७४६	(५७३)	-०.०५	
३.३	फि, कमिशन तथा डिस्काउण्ट	९,६८६	१०,४४१	७५५	७.७९	आम्दानी समायोजन तथा शीर्षक हेरफेरको कारणले
३.४	अन्य सञ्चालन आम्दानी	१६८,८०१	१६४,१५५	(४,६४६)	-२.७५	आम्दानी समायोजन तथा शीर्षक हेरफेरको कारणले
३.५	सटही घटबढ आम्दानी	-	३	३	३	शीर्षक हेरफेरको कारणले
ख. कुल सञ्चालन आम्दानी कुल सञ्चालन आम्दानी		१,२२४,८०६	१,२२०,३४५	(४,४६१)	-०.३६	
३.६	कर्मचारी खर्च	२११,३३४	२११,३२६	(८)	०.००	खर्च समायोजनको कारणले
३.७	अन्य सञ्चालन खर्च	१८९,०७०	१८५,३७९	(३,६९२)	-१.९५	खर्च समायोजनको कारणले
ग. सम्भावित नोक्सानी व्यवस्था अधिको सञ्चालन मुनाफा		८२४,४०२	८२३,६४०	(७६१)	-०.०९	
३.८	सम्भावित नोक्सानी व्यवस्थाहरू	४५,१६९	४३,१३४	(२,०३५)	-४.५१	गैर बैकिङ्ग सम्पत्तिको समायोजनको कारणले
घ. सञ्चालन मुनाफा		७७९,२३२	७८०,५०६	१,२७४	०.१६	
३.९	गैर सञ्चालन आम्दानी/नोक्सान	१४,७७५	१४,८३३	५७.४१	०.३९	आम्दानी समायोजनको कारणले
३.१०	सम्भावित नोक्सानी व्यवस्थाबाट फिर्ता	-	-	-	-	
ङ. नियमित कारोवारबाट भएको मुनाफा		७९४,००७	७९५,३३९	१,३३१	०.१७	
३.११	असामान्य कारोवारहरूबाट भएको मुनाफा / खर्च	-	-	-	-	
च. सम्पूर्ण कारोवार समावेश पछिको खुद मुनाफा		७९४,००७	७९५,३३९	१,३३१	०.१७	
३.१२	कर्मचारी बोनस व्यवस्था	७२,१८२	७९,५३४	७,३५१	१०.१८	मुनाफामा आएको हेरफेरको कारणले
३.१३	आयकर व्यवस्था	२१९,९९७	२२०,२९१	२९४	०.१३	आयकर ऐनअनुसार हिसाब गरिएको कारणले
छ. खुद नाफा/नोक्सान		५०१,८२८	४९५,५१३	(६,३१५)	-१.२६	



नेपाल राष्ट्र बैंक
विकास बैंक सुपरिवेक्षण विभाग

वामावृत्त
११/०२



कतः ६६०' केन्द्रीय कार्यालय
वालुवाटार, काठमाण्डौ
मिति २०७५/०९/०२
फोन नं : ४४९२३०९
फ्याक्स : ४४९४९४३
E-mail: nrbfsd@nrb.org.np
Web Site : www.nrb.org.np
पोष्ट बक्स : ७३

पत्रसंख्या: वि.बैं.सु.वि./एजीएम/ गण्डकी/२०७५/७६
च.नं. १००

मिति: २०७५/०९/०२

श्री गण्डकी विकास बैंक लिमिटेड,
पोखरा, कास्की ।

विषय:- नगद लाभांश वितरण तथा वार्षिक वित्तीय विवरण प्रकाशन सम्बन्धमा ।

त्यस संस्थाले पेश गरेको आर्थिक वर्ष २०७४/७५ को लेखापरीक्षण भएको वासलात, नाफा नोक्सान हिसाव, सौसंग सम्बन्धित अनुसूचीहरु, लेखापरीक्षकको प्रतिवेदन, लङ्गफर्म अडिट रिपोर्ट समेतका आधारमा गैरस्थलगत सुपरिवेक्षण गर्दा देखिएका कैफियतहरुका सम्बन्धमा देहाय बमोजिमका निर्देशनहरु शेरधनीहरुको जानकारीका लागि वार्षिक प्रतिवेदनको छुट्टै पानामा प्रकाशित एवं कार्यान्वयन गर्ने गरी रु.३९,०५,००,०००/- (अक्षरेपी उनन्चालिस करोड पाँच लाख मात्र) नगद लाभांश अन्य प्रचलित कानूनी व्यवस्थाको समेत पालना हुने गरी साधारण सभाबाट स्वीकृत गरी वितरण गर्न तथा आ.व. २०७४/७५ को वित्तीय विवरण वार्षिक साधारण सभा प्रयांजनको लागि प्रकाशन गर्न सहमति प्रदान गरिएको व्यहोरा निर्णयानुसार जानकारी गराउँदछु ।

- २०७५ असार मसान्तमा संस्थाको औषत व्याजदर अन्तर ५.०९ प्रतिशत रहेको देखिएकोले संस्थाका संचालक समिति तथा प्रमुख कार्यकारी अधिकृतलाई सजग गराइएको छ ।
- संस्थामा व्यक्तिगत कर्जाको हिस्सा अधिक देखिएकोले यस्ता कर्जा घटाउने तर्फ अविलम्ब पहल गर्नुहुनको साथै कर्जामा अधिकेन्द्रीत जोखिम अधिक देखिएकोले संचालक समिति तथा उच्च व्यवस्थापनको विशेष ध्यानाकर्षण गराइएको छ ।
- यस बैंकको एकीकृत निर्देशन २०७५ को निर्देशन नं. २१ को बुँदा नं ८ (क) र (ख) विपरित लिइएका शुल्कहरु सम्बन्धित ग्राहकलाई फिर्ता गरी जानकारी दिनुहुन ।
- बैंक तथा वित्तीय संस्था सम्बन्धी ऐन, २०७३ को दफा १४ को उपदफा ३ बमोजिम स्वतन्त्र सञ्चालक नियुक्त गर्नुहुन ।
- सम्पत्ति शुद्धीकरण तथा आतंकवादी कार्यमा वित्तीय लगानी निवारण सम्बन्धी यस बैंकबाट जारी निर्देशन नं. १९ मा उल्लेखित व्यवस्थाहरुको पूर्णरूपमा पालना गर्नुहुन ।
- आन्तरिक लेखापरीक्षक, बाह्य लेखापरीक्षक तथा यस बैंकबाट औल्याएका कैफियतहरु पुनः नबोहोरिने व्यवस्था गर्नुहुन ।

भवदीय,

(पुष्पा अधिकारी)
उप निर्देशक

बोधार्थ:

- बैंक तथा वित्तीय संस्था नियमन विभाग ।
- विकास बैंक सुपरिवेक्षण विभाग, कार्यान्वयन इकाई ।

नेपाल राष्ट्र बैंकबाट वार्षिक साधारण सभा प्रयोजनका लागि वित्तीय विवरण प्रकाशन गर्न स्वीकृत प्रदान गर्दा दिइएको निर्देशनहरु उपर संचालक समितिको प्रतिउत्तर

कैफियत (क) सम्बन्धमा

तँहाको निर्देशन बमोजिम यस बैंकको औषत ब्याजदर अन्तर तोकिएको अवधि भित्र ५ प्रतिशतको सीमाभित्र ल्याउन बैंक प्रतिवद्ध रहेको छ ।

कैफियत (ख) सम्बन्धमा

बैंकले उत्पादनशिल क्षेत्रमा कर्जा लगानी वढाउदै लगेको हुनाले व्यक्तिगत प्रकृतीका कर्जाहरु क्रमशः घट्टदै गएको ब्यहोरा अनुरोध छ ।

कैफियत (ग) सम्बन्धमा

तँहाको निर्देशनानुसार गरिने ब्यहोरा अनुरोध छ ।

कैफियत (घ) सम्बन्धमा

बैंक तथा वित्तीय संस्था सम्बन्धी ऐन, २०७३ को दफा १४ को उपदफा ३ बमोजिम स्वतन्त्र सञ्चालक नियुक्ति गरिने ब्यहोरा अनुरोध छ ।

कैफियत (ङ) सम्बन्धमा

नेपाल राष्ट्र बैंकले बैंक तथा वित्तीय संस्थाहरुलाई जारी गरेको इ.प्रा. निर्देशन नं. १९ मा भएको सम्पत्ति शुद्धिकरण तथा आतंकवादी कार्यमा वित्तीय लगानी निवारण सम्बन्धी ब्यवस्थाको कार्यान्वयन गर्दै लगेएको छ साथै यसको पूर्ण पालना गर्न बैंक प्रतिवद्ध रहेको छ ।

कैफियत (च) सम्बन्धमा

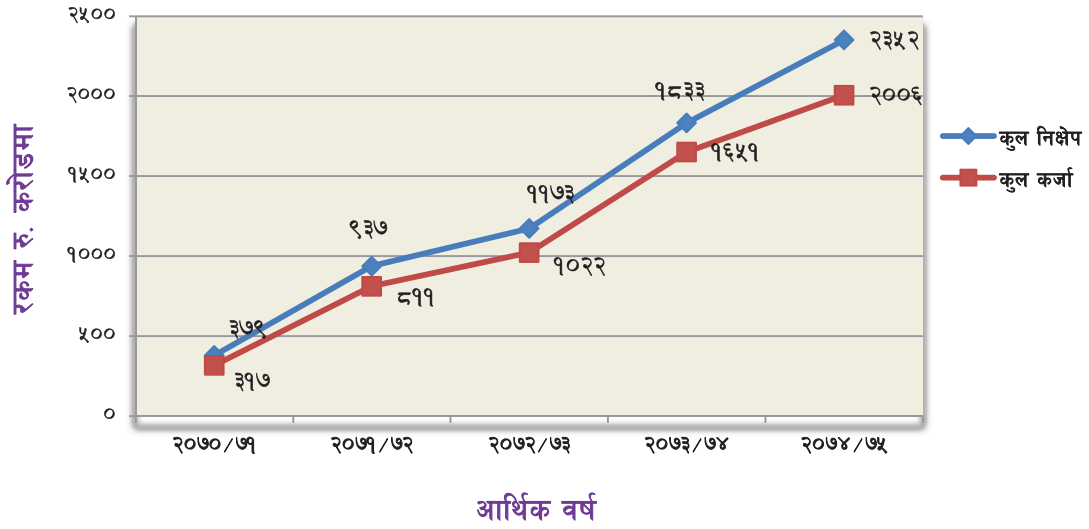
आन्तरिक लेखापरीक्षक, बाह्य लेखापरीक्षक तथा नेपाल राष्ट्र बैंकबाट औल्याईएका कैफियतहरु पुनः नदोहोरिने गरी सुधार गर्न बैंक प्रतिवद्ध रहेको छ ।

गण्डकी विकास बैंक लिमिटेड
केन्द्रीय कार्यालय, चिप्लेढुङ्गा वि. पि. चोक, पोखरा
नियमावलीमा थप

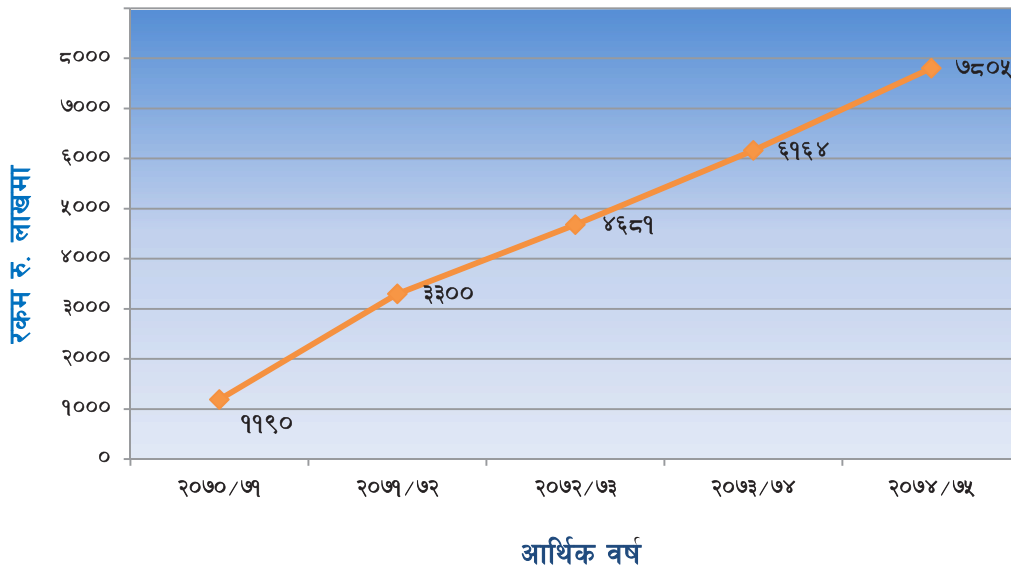
नियम	हालको ब्यवस्था	थप ब्यवस्था	थप गर्नु परेको कारण
१२ (५)	हाल ब्यवस्था नरहेको	विकास बैंकले सार्वजनिक निष्कासन भएका धितो पत्र खरिदको दरखास्त संकलन सम्बन्धी कार्य गर्न सक्नेछ ।	धितोपत्र खरिद (सार्वजनिक निष्कासन) सम्बन्धी निर्देशिका बमोजिम थप गर्नु पर्ने भएकोले ।



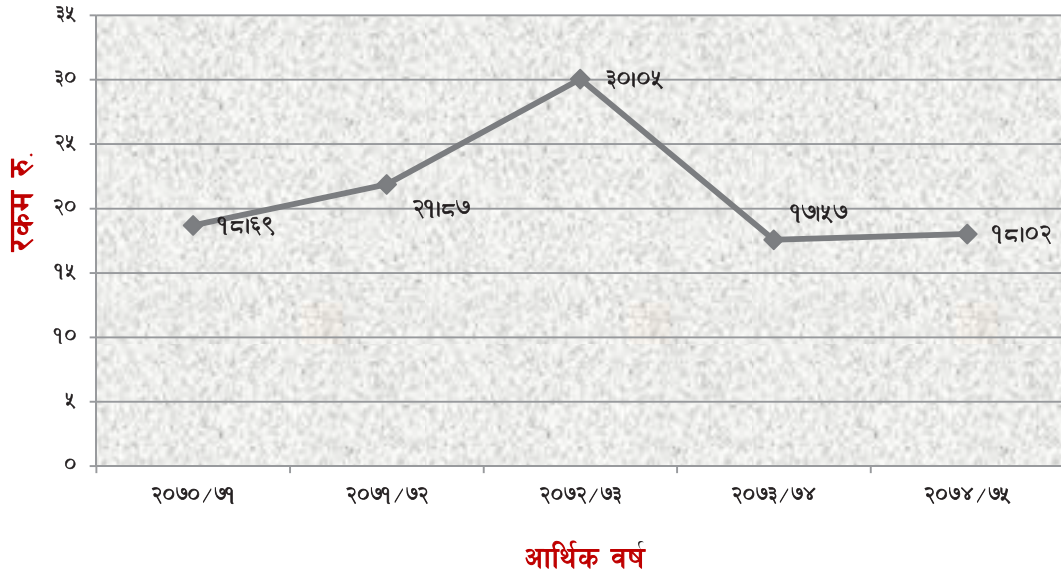
विगत पाँच आर्थिक वर्षको कुल निक्षेप र कुल कर्जाको स्थिति



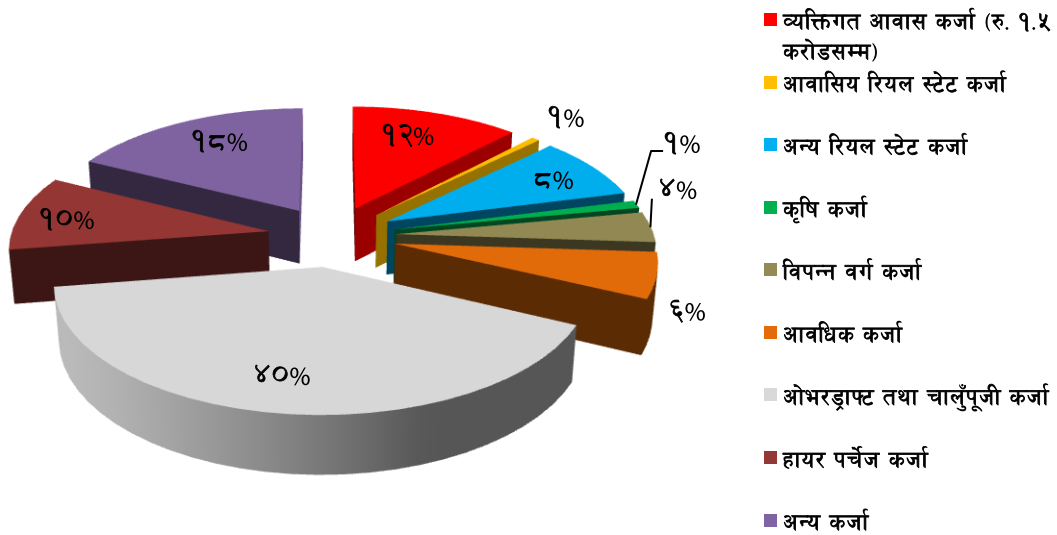
विगत पाँच आर्थिक वर्षको सञ्चालन मुनाफाको स्थिति



विगत पाँच वर्षको प्रति शेयर आमदानीको स्थिति

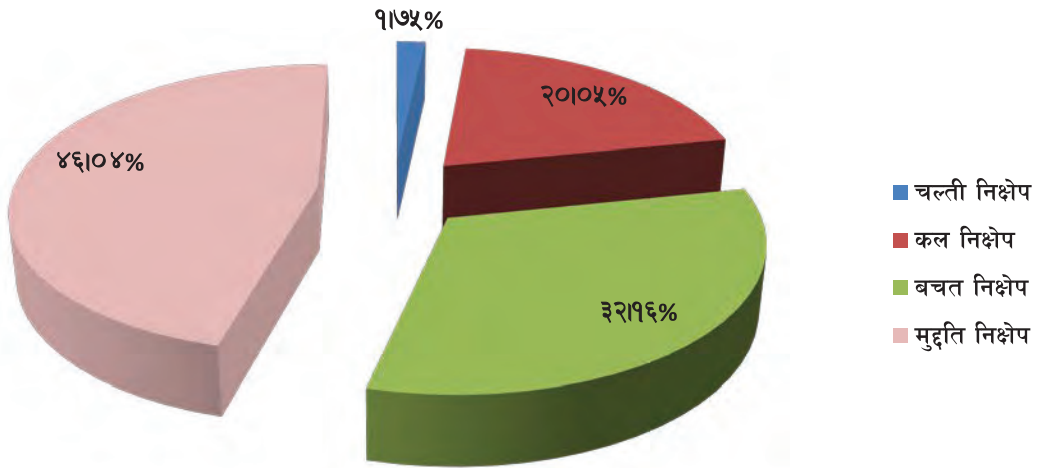


कर्जा मिश्रण

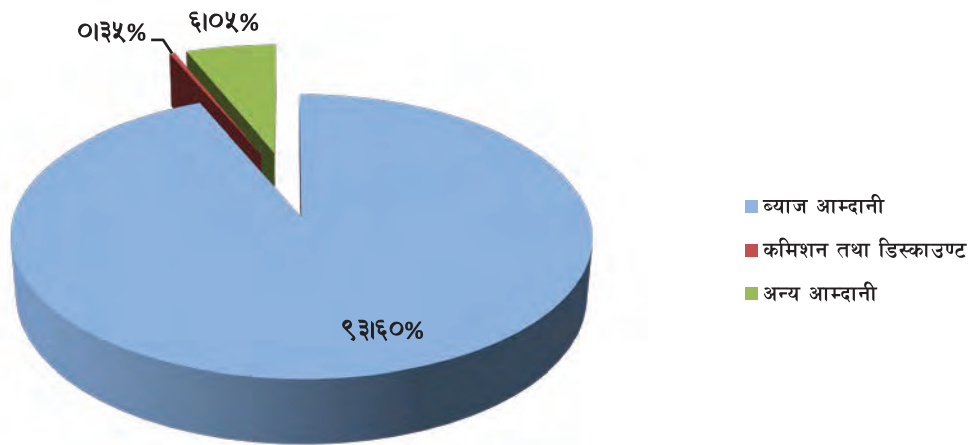




निक्षेप मिश्रण

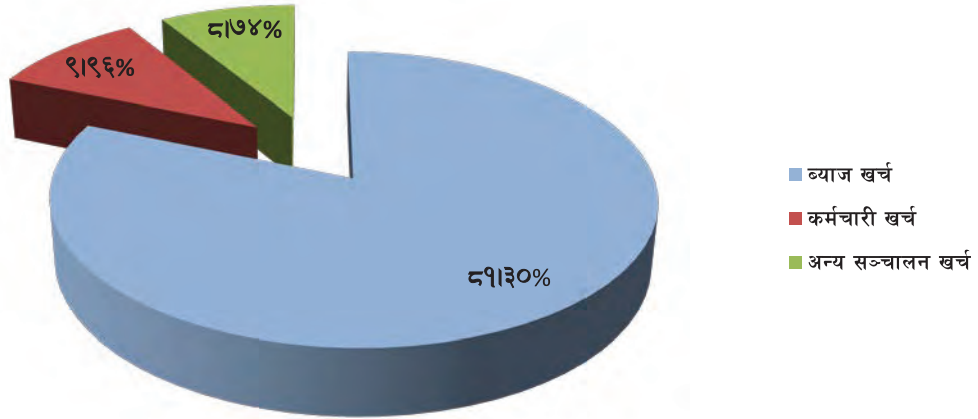


आम्दानी मिश्रण

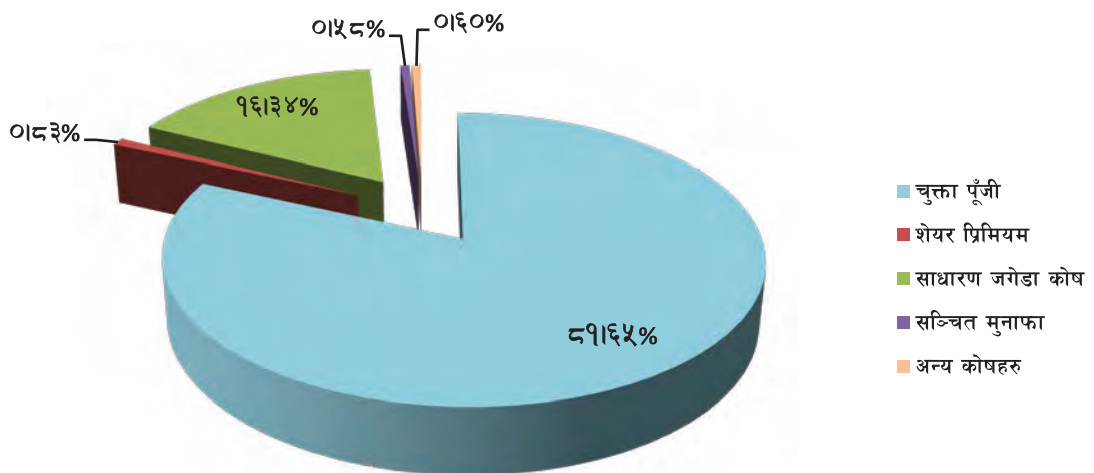




खर्च मिश्रण



पूँजी तथा जगेडा कोषको संरचना



शाखा कार्यालयहरुको विवरण :

क्र.सं.	शाखाहरुको नाम	ठेगाना	फोन नं	शाखा प्रबन्धक
१	प्रधान कार्यालय	चिप्लेढुङ्गा, पोखरा, कास्की	०६१-५२८००१/००२	
२	गगनगौडा शाखा	गगनगौडा, लेखनाथ, कास्की	०६१-५६१७२८	दिनेश घिमिरे
३	बगर शाखा	बगर, पोखरा	०६१-५४०५६६	दिनेश कुमार श्रेष्ठ
४	भैरहवा शाखा	भैरहवा, रुपन्देही	०७१-५२७५१७	अमृत थापा
५	कुशमा शाखा	कुशमा, पर्वत	०६७-४२११९३	केशव आचार्य
६	बुटवल शाखा	बुटवल, रुपन्देही	०७१-५४५५२०	मिलन कुमार पुन
७	नयागाँउ शाखा	नयागाँउ, रुपन्देही	०७१-४४५००५	अशोक राना
८	वालिङ शाखा	वालिङ, स्याङ्जा	०६३-४४०६०८	चक्रपाणी बस्याल
९	दुलेगौडा शाखा	दुलेगौडा, तनहुँ	०६५-५७०००५	भवानी शंकर पौडेल
१०	टाँडी शाखा	टाँडी, चितवन	०५६-५६०४०९	प्रेम घिमिरे
११	भेडाबारी शाखा	भेडाबारी, नवलपरासी	०७८-४०२०१४	नरहरी मिश्र
१२	विपि चोक शाखा	वि.पि.चोक, बुटवल, रुपन्देही	०७१-५४३३८०	लक्ष्मी भट्टराई खनाल
१३	विरौटा शाखा	विरौटा, पोखरा, कास्की	०६१-४६५५८०	शिव बहादुर कार्की
१४	खिचापोखरी शाखा	खिचापोखरी, काठमाडौं	०१-४२३८४२२	भुवन ढुङ्गेल
१५	जोमसोम शाखा	जोमसोम, मुस्ताङ	०६९-४४०२८०	महेश थकाली
१६	अमरसिंह शाखा	अमरसिंह चोक, पोखरा, कास्की	०६१-५३५७०१/७०२	नविन थापा
१७	महाराजगंज शाखा	महाराजगंज, काठमाडौं	०१-४३७२९७४	सन्तोष खनाल
१८	भरतपुर शाखा	भरतपुर, चितवन	०५६-५३३५०१	दिपक पाठक
१९	फिदिम शाखा	फिदिम, पाँचथर	०२४-५२०५९९	प्रकाश गिरी
२०	गुल्मी शाखा	तम्घास, गुल्मी	०७९-५२०८२६	कालि दास पाण्डे
२१	पाटन शाखा	पाटन, ललितपुर	०१-५५४९४२८	हिमालय राज जोशी
२२	दमक शाखा	दमक, भ्र्पा	०२३-५८५७९४	विश्व राज अधिकारी
२३	हेमजा शाखा	हेमजा, पोखरा, कास्की	०६१-४००४६६	विनोद राज पौडेल
२४	भिमाद शाखा	भिमाद, तनहुँ	०६५-५७२४३७	कमल थापा
२५	ताल्चोक शाखा	ताल्चोक, लेखनाथ, कास्की	०६१-५६०५३०	सन्तोष गुरुङ्ग
२६	वेनी शाखा	वेनी बजार, म्याग्दी	०६९-५२१२३७	कुमार ढुङ्गाना
२७	न्युरोड शाखा	न्युरोड, पोखरा, कास्की	०६१-५४०४६०	राजेन्द्र कोईराला
२८	लेखनाथ शाखा	अर्घौँचोक, लेखनाथ, कास्की	०६१-५६१६४४	सृजना पौडेल
२९	वेशिशहर शाखा	वेशिशहर, लमजुङ्ग	०६६-५२०७७४	गोविन्द तिवारी क्षेत्री
३०	गोरखा शाखा	हरमटारी, गोरखा	०६४-४२१४१०	मेजन बहादुर खत्री
३१	नारायणगढ शाखा	नारायणगढ, चितवन	०५६-५३३७०२/७०३	सुरज शर्मा
३२	मुग्लिङ शाखा	मुग्लिङ, चितवन	०५६-५४०२५६	प्रकाश शर्मा घिमिरे
३३	कावासोती शाखा	कावासोती, नवलपरासी	०७८-५४०९९३	भिष्म चन्द्र उपाध्याय
३४	चोरमारा शाखा	चोरमारा, नवलपरासी	०७८-४१०००५	प्रकाश देवकोटा
३५	बाग्लुङ्ग शाखा	शिवधारा, बाग्लुङ्ग	०६८-५२२७६८	उपेन्द्र गौतम
३६	दमौली शाखा	दमौली, तनहुँ	०६५-५६२४६०	अर्जुन प्रसाद सुवेदी
३७	स्याङ्जा शाखा	प्रगतिनगर, स्याङ्जा	०६३-४२११५६	प्रविन्द्र श्रेष्ठ
३८	लेकसाईड शाखा	लेकसाईड, पोखरा, कास्की	०६१-४६६८४४	सन्देश गोदार
३९	चनौली शाखा	चनौली, चितवन	०५६-५९२२४०	ज्ञानेन्द्र प्रसाद मैनाली
४०	हुवास शाखा	हुवास, पर्वत	०६७-४११०५१	सुवास बहादुर थापा
४१	सेमलार शाखा	सेमलार, रुपन्देही	०७१-५०४००२/०३	ज्ञानेन्द्र पोखेल
४२	बर्दघाट शाखा	बर्दघाट, नवलपरासी	०७८-५८०१४६	डम्बर बहादुर पौडेल
४३	भुम्रे शाखा	भुम्रे, स्याङ्जा	०६३-४१२०३९	सञ्जय गुरुङ्ग
४४	चामे शाखा	चामे, मनाङ्ग	०६६-४४०१९३	विश्व राज पौडेल

४५	चाउथे शाखा	चाउथे, पोखरा, कास्की	०६१-५०१३१९	रवि प्रधान
४६	विरगंज शाखा	अलखिया रोड, विरगंज	०५१-५३३६४९	मुकेश अधिकारी
४७	वित्तमोड शाखा	वित्तमोड, भापा	०२३-५४०१८१	हरि ओझा
४८	विराटनगर शाखा	विराटनगर, मोरङ	०२१-५३३४६८	राजिव विक्रम पन्त
४९	अमुवा शाखा	अमुवा, रुपन्देही	०७१-५०१०८१	सुरज प्रसाद न्यौपाने
५०	सामाखुशी शाखा	सामाखुशी, काठमाडौं	०१-४३९०६३६	सुनिल कुमार लम्साल
५१	कञ्चन शाखा	कञ्चन, रुपन्देही	०७८-६२१०५६	गोपाल भण्डारी
५२	धनगढी शाखा	चौराहा, धनगढी-३, कैलाली	०९१-४१७७६८	लोकेश जोशी
५३	घोराही शाखा	घोराही-१५, दाङ	०८२-५६३९५८/५९	विवेक आचार्य
५४	रत्नचोक शाखा	रत्नचोक, पोखरा-८, कास्की	०६१-५२२९१५/६८५	लक्ष्मण बराल
५५	नेपालगञ्ज शाखा	नेपालगञ्ज-२, बाँके	०८१-४११०३२/३५	हर्क बहादुर धामी
५६	पर्सा शाखा	खैरहनी-८, पर्सा, चितवन	०५६-५८२६५४/४९२	नवराज अर्याल
५७	हेटौंडा शाखा	हेटौंडा-४, मकवानपुर	०५७-५२५७७४	सनम लामा
५८	तानसेन शाखा	तानसेन-४, पाल्पा	०७५-५२२८३०	विष्णु प्रसाद भण्डारी
५९	वानेश्वर शाखा	वानेश्वर, काठमाडौं-१०	०१-४४६७२७७	अर्जुन ढकाल
६०	मानपकडी शाखा	शुद्धोधन-५, मानपाकडी, रुपन्देही	०७१-४२३१०/३११	ज्ञान प्रसाद सुवेदी
६१	महेन्द्रनगर शाखा	भिमदत्त-४, कञ्चनपुर	०९९-५२३४८९	प्रकाश फुलारा
६२	कोहलपुर शाखा	कोहलपुर-११, बाँके	०८१-५४०३८२	अशोक न्यौपाने
६३	विरेन्द्रनगर शाखा	विरेन्द्रनगर-६, सुर्खेत	०८३-५२२५२४/५२५	प्रकाश श्रेष्ठ
६४	तुल्सीपुर शाखा	तुल्सीपुर-५, दाङ	०८२-५२३४४२	छविीलाल भण्डारी
६५	सैनामैना शाखा	सैनामैना-५, रुपन्देही	०७१-४४०१७७	अजय थापा
६६	पर्स्याङ्ग शाखा	पोखरा लेखनाथ-५, कास्की	०६१-४१९५६२	प्रमोद ओझा
६७	लामाचौर शाखा	पोखरा लेखनाथ-१९, कास्की	०६१-४४२३२७	सुरेन्द्र बस्नेत
६८	इटहरी शाखा	इटहरी-६, सुनसरी	०२५-५८९०३१	देवेन्द्र खत्री
६९	फुड्डीलङ्ग शाखा	फुड्डीलङ्ग-५, ताप्लेजुङ्ग	०२४-४६०००५	तिलक बहादुर खड्का
७०	बर्दिबास शाखा	बर्दिबास-१, महोत्तरी	०४४-५५०७४०	ध्रुव पण्डित
७१	लाहान शाखा	लाहान-८, सिराहा	०३३-५६००२८	चन्द्रदिप पहाडी
७२	भोजाई शाखा	भरतपुर-११, चितवन	०५६-५३२८१७	केशव राज आचार्य
७३	ओमसतिया शाखा	ओमसतिया-१, रुपन्देही	०७१-४२९५०६	सुवास भट्टराई
७४	इमाडोल शाखा	महालक्ष्मी-१, ललितपुर	०१-५२०२५३७	विकास थापा
७५	सुकुलढोका शाखा	सुकुलढोका, भक्तपुर-५	०१-६६९९६३५	उकेश दुवाल
७६	कागवेनी शाखा	बारागाँउ-४, मुस्ताङ्ग		दिनेश पौडेल
७७	कलंकी शाखा	कलंकी, काठमाडौं-१४	०१-५२३४५६६	अनुप शर्मा

व्यवस्थापन समुह



रेशम बहादुर थापा
प्रमुख कार्यकारी अधिकृत



समिर शेखर बज्राचार्य
नायव प्रमुख कार्यकारी अधिकृत



छविन्द्र नाथ शर्मा
नायव प्रमुख कार्यकारी अधिकृत



ज्ञानेन्द्र पन्त
सहायक प्रमुख कार्यकारी अधिकृत



तारानाथ लम्साल
सहायक प्रमुख कार्यकारी अधिकृत

विभागीय प्रमुखहरू

जिवन मित्र पण्डित
प्रमुख
सञ्चालन विभाग

बुद्ध लक्ष्मी श्रेष्ठ
प्रमुख
कर्जा प्रशासन विभाग

कुमार के.सी.
प्रमुख
कर्जा सञ्चालन विभाग

लेखनाथ गौतम
प्रमुख
लेखा तथा संस्थागत योजना विभाग

मिलन कुमार पुन
प्रमुख
बुटवल सव-क्लस्टर

कालि वहादुर कुमाल
प्रमुख
लघु वित्त विभाग

नविन प्रसाद शर्मा
प्रमुख
कानून, जोखिम तथा अनुपालना विभाग

सुरज शर्मा
प्रमुख
नारायणगढ सव-क्लस्टर

लक्ष्मी देवकोटा
प्रमुख
मानव संसाधन विभाग

प्रकाश अधिकारी
प्रमुख
आन्तरिक लेखा परीक्षण विभाग

ओम बहादुर गैरे
प्रमुख
सामान्य प्रशासन विभाग

शालिकराम गिरी
प्रमुख
सूचना प्रविधि विभाग

विश्व राज अधिकारी
प्रमुख
दमक सव-क्लस्टर

प्रमिला केसी
प्रमुख
ई.सि.सि. विभाग

द्रब्य जङ्ग राणा
प्रमुख
कर्जा असुली विभाग

