

प्रोक्सी फाराम

श्री सञ्चालक समिति
कैलाश विकास बैंक लिमिटेड
न्यू प्लाजा, पुतलीसडक, काठमाडौं ।

विषय : प्रतिनिधि (प्रोक्सी) नियुक्त गरेको बारे ।

महाशय,

..... जिल्ला म.न.पा./उ.म.न.पा./न.पा./गा.पा.
वडा नं..... स्थायी ठेगाना भई हाल..... जिल्ला,.....म.न.पा./
उ.म.न.पा./न.पा./गा.पा., वडा नं बस्ने म/हामी
ले त्यस संस्थाको शेयरधनीको हैसियतले २०७५ साल पौष महिना २२ गतेका दिन हुने २५ औं वार्षिक साधारण
सभामा म/हामी स्वयं उपस्थित भई छलफल तथा निर्णयमा सहभागी हुन नसक्ने भएकोले उक्त सभामा
मेरो/हाम्रो तर्फबाट भाग लिन तथा मतदान गर्नको लागि प्रोक्सी पाउने तपशिलमा उल्लेखित ब्यक्तिलाई लाई
मेरो/हाम्रो प्रतिनिधि (प्रोक्सी) नियुक्त गरी पठाएको छु/पठाएका छौं ।

प्रतिनिधि नियुक्त भएको व्यक्तिको :

निवेदक

दस्तखत :

दस्तखत :

नाम :

नाम :

ठेगाना :

ठेगाना :

शेयरधनी नं.:

शेयरधनी नं.:

हितग्राही नं.

हितग्राही नं.:

शेयर संख्या : कित्ता शेयर

मिति : २०७५/.....

नोट : यो निवेदन साधारण सभा हुनुभन्दा कम्तीमा ४८ घण्टा अगावै संस्थाको रजिष्टर्ड कार्यालयमा पेश गरिसक्नुपर्नेछ ।



प्रवेश-पत्र

शेयरवालाको नाम :

शेयरधनी नं. शेयर समूह: संस्थापक/सर्वसाधारण

शेयर कित्ता

शेयरधनीको दस्तखत :

कैलाश विकास बैंक लिमिटेड मिति २०७५/०९/२२ मा हुने पच्छिसौ वार्षिक साधारण सभामा उपस्थित हुन जारी गरिएको प्रवेशपत्र

**** सभाकक्षमा प्रवेश गर्दा यो प्रवेश-पत्र पेश गर्नुपर्नेछ ।****

Bank Profile

Kailash Bikas Bank Limited is one of the largest national level development bank of Nepal in terms of Assets, Deposits, Profits and Branches catering to large customer base. The Bank has earned accolades in recognition to its services and overall performance & has been bejewelled with glorious awards from NRB, ICAN and PCCI in the history of Nepali Financial Institutions.

We have completed 25 consecutive successful years, and are operating in 26th year now. Ever since inception, the Bank has been rendering outstanding services to its' clients from different walks of life. Corporate governance, transparency, long term growth are always been high priority of the Management which in turn has yield secured profit, sustained growth and smooth operation of the Bank.

We have been providing services through our 83 branches & 28 ATM machines; in and outside the valley, including Internet Banking, Mobile Banking, SMS Banking, 365 days banking & extended evening counter. We are in the process of opening more branches in the coming fiscal year. Kailash team is always determined to provide services unsurpassed in the industry.

Vision

To be a nationally respected financial institution that provides most trusted and best financial services, leveraging technology and delivered by best people.

Mission

To be one of the most admired financial services organization which is recognized on “customer-focused” and “inclusive employee culture” ensuing to positive contribution to the society in which we live and work.

Values

- 1. Client Centricity:**
 - We help the customer succeed.
 - We deliver the best services to our customer, understanding their needs.
 - We strive to pursue mutually beneficial customer relationships through fair dealing.
- 2. Mutual co-operation and Teamwork**
 - We promote shared responsibility and collaboration toward a common outcome.
- 3. Integrity & Discipline:**
 - We maintain the ethical standard and Integrity.
 - We live by the rules and regulations set by the organization and be accountable to deliver on our commitments.
- 4. Continuous Improved performance:**
 - We focus on continuous organizational and personal improvement.
 - We drive value for shareholders by putting long-term success over short-term gain.
- 5. Innovation:**
 - To build on clients' success by continually seeking suitable solutions to their problems.
 - We focus on improvement on our processes regularly by encouraging new and better ways of doing things.

बिषय-सूचि

क्र.सं.	बिषय	पेज नं.
१	कैलाश विकास बैंकको २५ वर्षको अविराम यात्रा	५-८
२	संचालकहरूको परिचय	९
३	व्यवस्थापन समूह	१०
४	साधारण सभा सम्बन्धी सूचना र अन्य जानकारी	११-१२
५	अध्यक्षको मन्तव्य	१३
६	संचालक समितिको प्रतिवेदन	१४-२५
७	संचालन समितिको प्रतिवेदनसंग सम्बन्धित थप विषयहरू	२६-३१
८	गत आर्थिक वर्षको देशको संक्षिप्त आर्थिक स्थिति	३२-३४
९	प्रमुख कार्यकारी अधिकृतको मन्तव्य	३५
१०	विगत १० वर्षको वित्तीय विवरण	३६
११	कैलाश विकास बैंकको संक्षिप्त जानकारी	३७
१२	लेखापरीक्षकको प्रतिवेदन	३८-३९
१३	वासलात	४०
१४	नाफा नोक्सान हिसाब	४१
१५	नाफा नोक्सान बाँडफाँड हिसाब	४२
१६	इक्विटीमा भएको परिवर्तन सम्बन्धी विवरण	४३
१७	नगद प्रवाह विवरण	४४
१८	वासलात तथा नाफा नोक्सान हिसाबसँग सम्बन्धित अनुसूचिहरू (अनुसूचि १ देखि २९ सम्म)	४५-६३
१९	BASEL II अनुसारको जोखिम भारित सम्पत्ति तथा अन्य विवरण (अनुसूचि ३० क देखि ३० ड सम्म)	६४-७४
२०	प्रमुख सूचकाङ्क (अनुसूचि ३१)	७५
२१	प्रमुख लेखा नीतिहरू (अनुसूचि ३२)	७६-७८
२२	लेखा सम्बन्धी टिप्पणीहरू (अनुसूचि ३३)	७९-८३
२३	संस्थापक समूहको शेयर धितो राखी कर्जा लिएको विवरण (अनुसूचि ३४)	८४
२४	आ.ब. २०७४/०७५ को लेखापरीक्षण नभएको र भएको वित्तीय नतिजाको तुलनात्मक विवरण (अनुसूचि ३५)	८५
२५	आ.ब. २०७४/०७५ को लेखापरीक्षण नभएको वित्तीय विवरण (अनुसूचि ४अ)	८६
२६	नियमावलीमा संशोधन	८७
२७	संचालकले कर्जा लिए/नलिएको सम्बन्धि स्व:घोषणा	८८
२८	विगत पाँच वर्षको प्रगती	८९
२९	वित्तीय भ्रलकहरूको रेखाचित्र (Graph)	९०-९१
३१	बैंकद्वारा गरिएका सामाजिक कार्यक्रमका एक भ्रलक	९२
३२	शाखा कार्यालय र शाखा प्रमुखहरू	९३-९४
३३	नेपाल राष्ट्र बैंकबाट दिइएका निर्देशनहरू	९५
३४	नेपाल राष्ट्र बैंकबाट दिइएका निर्देशन उपर संचालक समितिको जवाफ	९६

कैलाश विकास बैंकको २५ वर्षको अविराम यात्रा

कैलाश विकास बैंक आज आफ्नो अविराम यात्राको २५ वर्षको कोशे दुङ्गा पार गरी २६ वर्षमा प्रवेश गरी २५ औं साधारण सभामा छ। उपत्यका बाहिरको पहिलो फाइनेन्स कम्पनीको रूपमा, कास्की पोखराबाट अन्नपूर्ण फाइनेन्स कम्पनी लिमिटेडको नाममा शुरु भएको यो संस्था, आज राष्ट्रियस्तरको कैलाश विकास बैंकका रूपमा विकास बैंकहरू माभ्र अग्रणी स्थानमा उपस्थिति जनाइरहेको छ। स्थापना पश्चातका सबैखाले राजनीतिक, सामाजिक तथा राष्ट्रिय परिवेशमा अनुकूलन गर्दै यो संस्था आजपर्यन्त गतिशील छ। यसले आफ्नो संस्थागत विकासका दौरानमा सबैखाले अप्ठ्यारो आरोह अवरोह छिचोल्न सफल हुँदै निरन्तर प्रगति पथमा होसियारीका साथ लम्कन कटिवद्ध छ। तीस लाखको सानो पूँजीबाट शुरुवात भएको 'ग' वर्गको वित्तीय संस्था 'ख' वर्गको

कैलाश विकास बैंकमा स्तरोन्नती हुँदै आज दुई सय बाउन्न करोडभन्दा बढी पूँजी परिचालनको ल्याकत राख्ने गरी राष्ट्रिय स्तरको विकास बैंकको रूपमा स्थापित हुनु कम चुनौतिपूर्ण यात्रा हैन। यसक्रममा दुई वर्ष अगाडि अर्थात २०७३ साल

जेष्ठ १७ गते देखि नेपाल एक्सप्रेस फाइनेन्स कम्पनी लि. र मेट्रो डेभलोपमेण्ट बैंक लि. सँग मर्ज भएर दीर्घकालिन यात्राका लागि विश्वास र उर्जा प्रवाह गरेको थियो। यति मात्र हैन, यस मर्जरले संस्थाको दायरा र यात्रालाई थप फराकिलो र दिगो बनाएको छ। संस्थासँग आवद्ध सम्पूर्ण ग्राहकवर्गहरूको विश्वास र भरोषा, कर्मचारीहरूको अविराम मिहिनेत र लगानीकर्ता शेयरधनीहरूको महत्वपूर्ण लगावविना यो सफलता किमार्थ सम्भव थिएन। आज पच्चिसौं साधारण सभाका अवसरमा यस कैलाश विकास बैंकका आफ्ना प्रगति र सफलताबारे केही कुराहरू सगर्व भन्न सकिने स्थिति छ।



क) विश्वसनियता सहित गतिशील संस्थागत विकास:

पोखरा शहर केन्द्रित अन्नपूर्ण फाइनेन्स कम्पनी लि. (हाल कैलाश विकास बैंक लि.) काठमाण्डौ उपत्यका बाहिरको पहिलो फाइनेन्स कम्पनी हो। २०४९ साल चैत्र ६ गते कम्पनी रजिष्ट्रार कार्यालयमा दर्ता भई २०५० साल असोज १४ गते देखि व्यवसायिक सञ्चालनमा आएको यो कम्पनी स्थापनाको पहिलो वर्षमा नै मुनाफामा गएको थियो। २०५१ सालमा संस्थाको साधारण शेयरको सार्वजनिक निष्काशन गर्दै गर्दा त्यस वर्षको सर्वाधिक २७ गुणा भन्दा बढी शेयर खरिदका लागि आवेदन प्राप्त गर्न सफल भएको थियो। साधारण शेयरका लागि प्राप्त त्यो उत्साहजनक आकर्षण, संस्थाको संस्थागत विकास र संस्थागत सुशासनलाई मजबुत पार्न उर्जाका रूपमा साबित भयो। सञ्चालनको दोश्रो वर्ष अर्थात २०५२ सालमा नै संस्थाले पोखराको न्यूरोडमा जग्गा खरिद गर्नु जुन जग्गामा भवन निर्माण गरी सोहीबाट आफ्नो पोखरा स्थित मुख्य शाखा कार्यालय सञ्चालन गर्दै आएको छ।

सधैं अघि बढ्दै ...



संस्थागत सुशासन कायम गर्न संचालक समितिको जिम्मेवार भूमिकाले समग्र संस्थागत विकासका लागि कर्मचारीहरुको लगनशिलतामा उर्जा प्रदान गर्‍यो फलस्वरूप नियमनकारी निकायहरुको सबैखाले नीति तथा निर्देशन कार्यान्वयनका लागि सदैव तत्पर रहेको छ। नेतृत्वको निरन्तरको सही निर्णय र मार्गदर्शनलाई यथोचित ध्यानमा राखि र क्रमिक रुपमा ग्राहक वर्गको विश्वास र भरोषामा पनि उल्लेख्य बृद्धि भयो। संस्थागत सुशासन अभिवृद्धि गर्न २०५९ सालमा स्वेतपत्र जारी गरी पारदर्शिता, जबाफदेहिता र व्यवसायिक व्यवस्थापनको प्रबर्धन गर्ने निति तथा सिद्धान्तको कम्पनी संचालनमा अंगिकार गरेको परिणामस्वरूप संस्थाले २०६२ सालमा नेपाल राष्ट्र बैंकको रजत जयन्तीका शुभ अवसरमा उत्कृष्ट फाइनेन्स कम्पनीको उपाधि प्राप्त गर्‍यो। यो पुरस्कारको शिलशिलाको थालनी मात्र थियो। यो संस्था २०६६, २०७१ र २०७३ सालमा नेपाल चार्टर्ड एकाउण्टेण्ट संस्थाबाट उत्कृष्ट वार्षिक प्रतिवेदन प्रकाशित गर्ने वित्तीय संस्था घोषित हुनका साथै र नेपाल चार्टर्ड एकाउण्टेण्ट्स संस्थाले होस्ट गरिएको दक्षिण एशियाको छाता संगठन दक्षिण एसियाली लेखा संगठन (साफा) इभेन्ट अवार्डमा वित्तीय क्षेत्रतर्फको दक्षिण एशियाली क्षेत्रको सर्वाधिक उत्कृष्ट वित्तीय प्रतिवेदन प्रस्तुत गरेकोमा सम्मानित पनि भयो। यसैगरी २०६७ सालमा पोखरा उद्योग बाणिज्य संघबाट सर्वोत्कृष्ट व्यवसायी सम्मान प्राप्त गर्न सफल भयो। कम्पनीको स्तरोन्नतिको लागी मिति २०६६ साल चैत्र २७ गते सम्पन्न विशेष साधारण सभाबाट, कम्पनीलाई “ग” वर्गको वित्तीय संस्थाबाट “ख” वर्गको राष्ट्रिय स्तरको विकास बैंकमा स्तरोन्नती गर्ने प्रस्ताव पारित गरेको यो संस्था २०६९ साल बैशाख १२ गते देखि “कैलाश विकास बैंक लि.” का नामबाट राष्ट्रियस्तरको विकास बैंकको रुपमा कार्य संचालन गर्नु यसको अविस्मरणीय इतिहास हो। नेपाल राष्ट्र बैंकको पूँजी बृद्धि गर्ने नीतिलाई कार्यान्वयन गर्ने क्रममा २०७३ साल जेष्ठ १७ देखि यो कैलाश विकास बैंकमा नेपाल एक्सप्रेस फाइनेन्स कम्पनी र मेट्रो डेभलपमेण्ट बैंक मर्ज भई एकिकृत कारोबारको शुरुवात गर्‍यो। यसले कैलाश विकास बैंकलाई वित्तीय सेवा र कारोबारका हिसाबले मात्र नभई संस्थागत विकासमा सम्मानित, मर्यादित, सक्षम र सफल संस्था बनाउन समेत थप मद्दत पुऱ्यायो। यसरी कैलाश विकास बैंक अहिले अझ बलियो, भरपदो, विश्वसनिय र प्रतिष्ठीत वित्तीय संस्थाको रुपमा अघि बढिरहेको छ।





ख) व्यवसायमा निरन्तर विस्तार:

संस्था सञ्चालनको पहिलो आर्थिक वर्षको अन्त्यमा ५८ लाख ४५ हजार रुपैयाँ निक्षेप रहेको संस्थाले प्रतिकूल व्यवसायिक परिस्थिती, राजनितिक अस्थिरता, शान्ती सुरक्षाको समस्या जस्ता समस्याको माझमा ११ औं वर्षमा प्रवेश गर्दा ५० करोडको व्यवसायिक आकार बनाउन सफल भयो । दुई वर्षको अन्तरालमा ५० करोडबाट अर्ब क्लवमा निक्षेप परिचालन गरेको यस संस्थाले २०७२ सालमा १० अर्ब र २५ वर्ष पार गरी २६ औं वर्षमा चल्दै गर्दा २५ अर्ब भन्दा बढी

निक्षेपको दायरा विस्तार गर्न सफल भएको छ । सोही अनुपातमा कर्जा लगानी समेत बढेको छ । यो स्तरको व्यवसाय विस्तारका क्रममा पोखरामा सिमित अन्नपूर्ण फाइनेन्स कम्पनी बाट आज राष्ट्रव्यापी कैलाश विकास बैंकसँग शाखा कार्यालय सञ्चालनमा छन् । स्थापनाको चौथो वर्षमा बाग्लुङ्ग र दमौलीमा सम्पर्क कार्यालय स्थापना गरी शाखा संजाल विस्तार गरेकोमा हाल सम्म आइपुग्दा ८० वटा शाखा कार्यालयबाट एक लाख असी हजार भन्दा बढी ग्राहकलाई प्रत्यक्ष रुपमा वित्तीय सेवा पुऱ्याइरहेको छ । यी शाखा कार्यालयहरूले देशका सातै प्रदेशका प्रमुख व्यापारिक तथा व्यवसायिक केन्द्रमा मात्रै हैन वित्तीय पहुँच नभएका दुर्गम इलाकाहरूमा समेत आफ्नो सेवा प्रदान गरिरहेको छ । स्थापना समयमा २ जना कर्मचारीबाट शुरु भएको संस्थामा दशौं साधारण सभामा आइपुग्दा २० जना कर्मचारी थिए भने हाल ६१५ कर्मचारीहरू कार्यरत हुनु निरन्तर व्यवसायिक विस्तारको ठोस प्रमाणका रूपमा लिन सकिन्छ ।



ग) प्रविधिमा फड्को:

व्यवसायिक विस्तारका लागि प्रविधिमैत्री बन्दै जानु अपरिहार्य थियो । प्रतिस्पर्धात्मक वित्तीय व्यवसायमा कैलाश विकास बैंकले यो विषय नबुझ्ने कुरै थिएन । तसर्थ उचित समयमा प्रविधिमा आएको आयामिक विकासलाई हृदयंगम गर्न संस्थाले कुनै बिलम्ब गरेन । २०५४ साल श्रावण देखि कम्प्युटर प्रणालीद्वारा ग्राहकहरूलाई सेवा पुऱ्याउन सुरु गरेको बैंकले Y2K समस्याको चरम छलफलमा साक्षी रत्यो । प्रदान गरीने सेवामा समयानुसार प्रविधिको अनुसरण गर्दै २०६३ सालदेखि Remittance सेवा, २०६४ देखि Clearing House को सदस्यता र २०६५ मा माइक्रो बैंकर सफ्टवेयर बाट शाखाहरूलाई केन्द्रीकृत गर्ने पुमरी सफ्टवेयरको प्रयोग गरेको थियो । सूचना प्रविधि नै आधुनिक बैंकिङ तथा ग्राहक वर्गहरूको सन्तुष्टिको मुख्य आधार हुने भएकोले इन्टरनेट सेवा र मोबाइल प्रविधिको विस्तारलाई सदुपयोग गर्दै संस्थाले आफ्नो वित्तीय कारोबार र सेवालालाई इन्टरनेट बैंकिङ र मोबाइल बैंकिङमा अनुकुलन गरायो । २०६५ सालमा



ATM Machine सञ्चालनमा ल्याउन कुनै बिलम्ब नगरेको यस बैंकको हालसम्म आउँदा २८ वटा एटिएम सञ्चालनमा छन् । थप एटिएम सञ्चालनको तयारी जारी छ । भुक्तानी प्रणालीलाई सहजता प्रदान गर्न Connect IPS को शुरुवात गरिसकेको छ, जसले ग्राहक वर्गका लागि अझ सहज र अझ सुरक्षित सेवा प्रवाहका लागि यसै वर्षदेखि भिसा कार्डको सुविधा जारी गरिएको छ । यो भिसा कार्ड छिमेकी मित्रराष्ट्रहरु भारत र भुटानमा समेत प्रयोगमा ल्याउन सकिन्छ ।

घ) लगानीकर्तालाई उत्साहजनक प्रतिफल तथा राष्ट्रिय अर्थतन्त्रमा योगदान :

स्थापनाको पहिलो वर्षमा नै मुनाफामा गएको यो संस्थाले सार्वजनिक शेयर निष्काशन लगत्तै २०५२ सालमा लगानीकर्तालाई १० प्रतिशत नगद लाभांश वितरण गर्न सफल भएको थियो । यो उत्साहजनक शुरुवात थियो र यो उत्साहको क्रम त्यसपछि कुनै वर्ष पनि अवरुद्ध भएको छैन । २५ वर्षको यात्रामा लगानीकर्तालाई २०५७ सालमा सर्वाधिक शत-प्रतिशत बोनस शेयर वितरण गरेको यस बैंकले पूँजीको आवश्यकता र लगानीकर्तालाई प्रतिफलको सन्तुलन राख्दै बोनस शेयर र नगद लाभांश प्रदान गरिरहेको छ । हकप्रद शेयरसमेतको जारी सँगै शेयरधनीलाई पूँजीगत लाभ प्रदान गरेको सर्वविदितै छ ।

यो कुरा सबै लगानीकर्ताका लागि उत्साहजनक प्रतिफल हो । संस्था उन्नति र प्रगति पथमा अविश्रान्त अघि बढिरहेको प्रमाण हो । लगानीकर्तालाई प्रतिफलका अलावा असल करदाताका रुपमा आफूलाई स्थापित गरी राष्ट्रिय आम्दानीमा सहयोग पुऱ्याइरहेको यस संस्थाले राष्ट्रिय आर्थिक उद्देश्यमा आफूलाई समाहित गराएको छ । राष्ट्रको वित्तीय क्षेत्रको एउटा जिम्मेवार संस्थाका हिसाबले राष्ट्रिय अर्थतन्त्रको एक अभिन्न अङ्गको रुपमा आफूलाई उभ्याएको छ । निरन्तरको सेवा विस्तारले विभिन्न रोजगारीको अवसर प्रदान गरेको छ । उत्पादनको क्षेत्रमा कर्जा प्रवाहलाई ध्यानमा राखी पूँजी लगानीको माध्यमले राष्ट्रिय उत्पादनमा जतिसक्दो टेवा पुऱ्याइरहेको छ । नेपालका सबै व्यवसायिक तथा ग्रामीण क्षेत्रमा छरिएर रहेको वित्तीय स्रोतहरुलाई एकत्रित गरी राष्ट्रिय अर्थतन्त्रमा योगदान गर्न कैलाश विकास बैंक ठोस योजनाका साथ निरन्तर अगाडि बढिरहेको छ ।



सधैँ अघि बढ्दै . . .

संचालकहरूको परिचय



श्री नारायण प्रसाद पौडेल

पद : अध्यक्ष, संस्थापक समूह

ठेगाना : पोखरा ८, सिमलचौर कास्की

शैक्षिक योग्यता : कानूनमा स्नातक

संलग्न संस्थाहरू : अटोमोबाइल, शैक्षिक क्षेत्र, हाइड्रोपावर कम्पनी, टुरिजम इण्डस्ट्रिय लगायत विभिन्न उद्योग व्यवसायमा आवद्ध हुनका साथै विभिन्न सामाजिक संघ संस्थामा संलग्न ।

पद : संचालक, संस्थापक समूह

ठेगाना : काठमाण्डौ १४, रविभवन

शैक्षिक योग्यता : एम.वि.ए

संलग्न संस्थाहरू : नेपाल उद्योग वाणिज्य महासंघको केन्द्रीय सदस्य, महासंघ अन्तर्गत Productivity & Innovative समितिको उप-सभापति, बैंक, वित्त तथा बिमा समिति र कर तथा राजश्व समितिको सदस्य, नारायण इण्डस्ट्रियल एण्ड ट्रेडिङ हाउसको प्रबन्ध संचालक, नेपाल एक्सप्रेस फाइनान्स लि.को पूर्व प्रमुख कार्यकारी अधिकृत, बैंक तथा वित्तीय क्षेत्रमा १४ वर्ष बढीको अनुभव ।



श्री सुनिल नारायण श्रेष्ठ



श्री चिन्तामणि पाण्डे

पद : संचालक, सर्वसाधारण समूह

ठेगाना : राम मन्दिरलाइन बुटवल, रुपन्देही

शैक्षिक योग्यता : एस एल सि

संलग्न संस्थाहरू : पूर्व संचालक, मिसन डेभलपमेण्ट बैंक लि., C.C.T. कलेज तथा क्रिमसन हस्पिटल हाल सञ्चालक, कोषाध्यक्ष: रुद्रवेणी राम मन्दिर समिति, संस्थापक अध्यक्ष श्री जनता उच्च मा. वि.आस्लेवा, गुल्मी, प्र.अ.: श्री राम प्रा.वि. आस्लेवा, १० वर्ष शिक्षण पेशामा सेवा (२०३४ देखि २०४४ सम्म) ।

पद : सञ्चालक, सर्वसाधारण समूह

ठेगाना : नागार्जुन न.पा.६, डाडांपौवा काठमाडौं

शैक्षिक योग्यता : स्नातकोत्तर

संलग्न संस्थाहरू : पञ्चकन्या फिड ई.प्रा.लि., दाउन्ने पोल्टी ब्रिडिङ प्रा.लि.लगायत विभिन्न पोल्टी व्यवसायमा संलग्न, पूर्व सल्लाहकार : तारा पुन्ज बचत तथा ऋण सहकारी संस्था लि., पूर्व अध्यक्ष : श्री सीताराम उच्च मा.वि. रामकोटको व्यवस्थापन समिति ।



श्री उद्धवराज पुरी



श्री जनकराज ढुङ्गाना

पद : स्वतन्त्र सञ्चालक,

ठेगाना : छाडछाड्दी ३, स्याङ्जा, हाल मित्रपार्क काठमाडौं ।

शैक्षिक योग्यता : एम.ए., वि.एल

अनुभव : नेपाल सरकार निजामती सेवामा ३० वर्ष सेवा गर्दा विभिन्न जिल्लामा प्रमुख जिल्ला अधिकारीको जिम्मेवारीको अनुभव प्राप्त पश्चात विभिन्न मन्त्रालयमा कार्य गरी उपसचिव पदबाट सेवा निवृत्त ।

संलग्न संस्थाहरू : केन्द्रीय अध्यक्ष : ढुङ्गाना प्रतिष्ठान नेपाल, संचालक समिति सदस्य: राइ स्कूल काठमाडौं ।

सल्लाहकार : वृहस्पति विद्यासदन, काठमाडौं, केन्द्रीय सल्लाहकार: नेपाल भारत मैत्री संघ ।

व्यवस्थापन समूह

अमृत चरण श्रेष्ठ

प्रमुख कार्यकारी अधिकृत

तारा मानन्धर

नायब प्रमुख कार्यकारी अधिकृत

सूर्य प्रसाद तिवारी

सहायक महाप्रबन्धक

प्रकृति राज तिमिल्सिना

प्रमुख लेखा तथा वित्त विभाग/
कम्पनी सचिव

रती शाक्य

प्रमुख कर्जा विभाग

कृष्ण प्रसाद अर्याल

क्षेत्रीय प्रमुख - बुटवल

दिल बहादुर काफ्ले

प्रमुख सञ्चालन विभाग

मिलन रिजाल

प्रमुख आन्तरिक लेखा परीक्षण विभाग

मोला सापकोटा

प्रमुख शाखा विस्तार विभाग

सरोज पौडेल

प्रमुख जोखिम व्यवस्थापन विभाग

निरञ्जन शर्मा

प्रमुख बैङ्कासुरेन्स विभाग

महेश अधिकारी

प्रमुख निक्षेप विभाग



दक्षिण एशियाली लेखा संगठन (साफा) इन्भेन्ट अवार्डमा वित्तीय क्षेत्र तर्फको सर्वाधिक उत्कृष्ट वित्तीय प्रतिवेदन अवार्ड २०१७ ग्रहण गर्दै संस्थाका प्रमुख कार्यकारी अधिकृत श्री अमृत चरण श्रेष्ठ

सधैं अघि बढ्दै ...

कैलाश विकास बैंक लिमिटेड

(रजिष्टर्ड कार्यालय, काठमाडौं, फोन नं. ४४३२९३९)

को

पच्चिसौ वार्षिक साधारण सभा सम्बन्धी सूचना

(प्रथम पटक प्रकाशित मिति : २०७५/८/२४)

आदरणीय शेयरधनी महानुभावहरु,

यस कैलाश विकास बैंक लि. को मिति २०७५/०८/२० गते बसेको सञ्चालक समितिको ४०८ औ बैठकको निर्णयानुसार निम्नलिखित मिति, समय र स्थानमा देहायका विषयहरुमा छलफल तथा निर्णय गर्न पच्चिसौ वार्षिक साधारण सभा बस्ने भएको हुँदा कम्पनी ऐन, २०६३ को दफा ६७ अनुसार सम्पूर्ण शेयरधनी महानुभावहरुको जानकारी एवं उपस्थितिको लागि यो सूचना प्रकाशित गरिएको छ।

१. सभा हुने मिति, स्थान र समय

मिति : २०७५ साल पौष २२ गते, आइतबार (जनवरी ६, २०१९)

समय : बिहान १०.३० बजे।

स्थान : अमृतभोग पार्टी प्यालेस, कालिकास्थान, काठमाण्डौ।

२. छलफलका विषयहरु:

(क) साधारण प्रस्तावहरु :

- १) पच्चिसौ वार्षिक साधारण सभाका लागि सञ्चालक समितिको प्रतिवेदन २०७४/०७५ छलफल गरी पारित गर्ने।
- २) लेखापरीक्षकको प्रतिवेदन सहितको २०७५ साल आषाढ मसान्तको वासलात तथा सोही मितिमा समाप्त आ.व.२०७४/७५ को नाफा नोक्सान हिसाब र नगद प्रवाह विवरण छलफल गरी पारित गर्ने।
- ३) सञ्चालक समितिले प्रस्ताव गरे बमोजिम संस्थाको चुक्ता पूँजीमा १७ प्रतिशतका दरले हुने रकम रु.४२,८५,०८,१२०/०० (अक्षरेपी बयालिस करोड पचासी लाख आठ हजार एक सय बिस मात्र) नगद लाभांश वितरण गर्न स्वीकृत प्रदान गर्ने।
- ४) लेखापरीक्षण समितिको सिफारिस बमोजिम आ.व. २०७५/७६ को लेखापरीक्षण गर्न लेखापरीक्षकको नियुक्ति गर्ने र निजको पारिश्रमिक निर्धारण गर्ने।

(ख) विशेष प्रस्ताव :

- १) कैलाश विकास बैंक लिमिटेड र अन्य इजाजतपत्र प्राप्त बैंक तथा वित्तीय संस्था(हरु) एक आपसमा गाभ्ने/गाभिने (Merger) तथा कैलाश विकास बैंक लिमिटेडले अन्य बैंक तथा वित्तीय संस्था(हरु) प्राप्ति गर्ने (Acquisition) सम्बन्धमा उपयुक्त बैंक तथा वित्तीय संस्था(हरु) खोजी तथा पहिचान गर्न, उपयुक्त लागेको बैंक तथा वित्तीय संस्थासंग मर्जर तथा एक्विजिसन सम्बन्धी सहमतिपत्र (Memorandum of Understanding) तयार गरी हस्ताक्षर गर्ने, सम्पूर्ण चल अचल सम्पत्ति तथा दायित्व मूल्यांकन (Due Diligence Audit) गर्न परामर्शदाता, मूल्यांकनकर्ता, लेखापरीक्षक नियुक्त गर्ने, निजको पारिश्रमिक तोक्न र गाभ्ने/गाभिने (Merger) वा प्राप्ति गर्ने (Acquisition) सम्बन्धमा नियमनकारी निकायहरुसंग सहमति लिने, गाभ्ने/गाभिने (Merger) वा प्राप्ति गर्ने (Acquisition) सम्बन्धी कार्यको लागि प्रवन्धपत्र तथा नियमावलीमा आवश्यक संशोधन गर्नुपर्ने भएमा सो समेत गर्न र सो सम्बन्धि सम्पूर्ण कार्य गर्न सञ्चालक समितिलाई अख्तियारी प्रदान गर्ने सम्बन्धी प्रस्ताव पारित गर्ने।
- २) यस संस्थाको नियमावलीको नियम ४२ को उपनियम ४ पछि ५ थप गर्ने।

(ग) विविध।

सञ्चालक समितिको आज्ञाले
कम्पनी सचिव



पञ्चिसौ वार्षिक साधारण सभा सम्बन्धी सामान्य जानकारी :

- शेयरधनी महानुभावहरूको सुविधाको लागि हाजिरी पुस्तिका सभास्थलमा सभा हुने दिन विहान ९:३० बजेदेखि सभा सञ्चालन रहेसम्म खुल्ला रहनेछ ।
- यस संस्थाको पञ्चिसौ वार्षिक साधारण सभा प्रयोजनका लागि मिति २०७५/०९/०६ गते देखि मिति २०७५/०९/२२ गते सम्म शेयर दाखिल खारेज बन्द रहनेछ । मिति २०७५/०९/०५ गते सम्म नेपाल स्टक एक्सचेन्ज लि.मा कारोवार भई मिति २०७५/०९/१३ गते भित्र यस संस्थाको शेयर रजिष्ट्रार ग्लोबल आइएमई क्यापिटल लिमिटेड, जमल, काठमाडौंमा प्राप्त शेयर नामसारीको लिखतको आधारमा शेयरधनी दर्ता किताबमा कायम शेयरधनीहरूले मात्र सो साधारण सभामा उपस्थित हुन, मतदान गर्न तथा सो सभाबाट पारित लाभांश प्राप्त गर्न सक्नेछन् ।
- संस्थाको संक्षिप्त वार्षिक आर्थिक विवरण, प्रोक्सी फारम र प्रवेश-पत्र शेयरधनी महानुभावहरूको लगतमा कायम रहेको सम्बन्धित ठेगानामा पठाइदिएछ । २०७५ आषाढ मसान्तको वासलात, सोही मितिमा समाप्त आर्थिक वर्षको नाफा नोक्सान हिसाब तथा नाफा नोक्सान बाण्डफाण्ड हिसाब यस संस्थाको वेब साइट www.kailashbank.com मा पनि हेर्न सक्नु हुनेछ ।
- साधारण सभामा भाग लिन आउँदा शेयरधनी महानुभावहरूले संक्षिप्त वार्षिक आर्थिक विवरण साथ संलग्न प्रवेश-पत्र साथमा लिई आउनुहुन तथा प्रवेश-पत्र नभएमा शेयर प्रमाण-पत्र, हितग्राही खाता (डिम्याट खाता) को विवरण साथमा लिई आउनुहुन अनुरोध छ ।
- प्रोक्सी ल्याउने व्यक्ति संस्थाको शेयरधनी मध्येबाट नै हुनुपर्नेछ । प्रोक्सी सभा हुनु भन्दा ४८ घण्टा अगावै यस संस्थाको केन्द्रीय कार्यालयमा दाखिला भैसकेको हुनु पर्नेछ । सभामा भागलिन प्रतिनिधी (प्रोक्सी) नियुक्त गरी सकेपछि सम्बन्धित शेयरधनी स्वयं सभामा उपस्थित भएमा शेयरधनीले गरिदिएको प्रतिनिधी (प्रोक्सी) स्वतः बदर हुनेछ ।
- नाबालक वा बिक्षिप्त शेयरधनीको तर्फबाट संस्थाको शेयरधनी दर्ता किताबमा संरक्षकको रूपमा नाम दर्ता भइरहेको व्यक्तिले मात्र सभामा भाग लिन सक्नु हुनेछ ।
- एक भन्दा बढी व्यक्तिहरूको संयुक्त नाममा शेयर दर्ता रहेको अवस्थामा सर्वसम्मतबाट प्रतिनिधी चयन भएको एक जनाले मात्र वा शेयर लगत किताबमा पहिलो नाम उल्लेख भएको व्यक्तिले सभामा भाग लिन सक्नेछन् ।
- शेयरधनी महानुभावहरूको सुविधाको लागि हाजिरी पुस्तिका सभा स्थलमा सभा हुने दिन विहान ९:३० बजेदेखि नै खुल्ला गरिनेछ । सभामा भाग लिने प्रत्येक शेयरधनी महानुभावहरूले सभा हुने स्थानमा उपस्थित भई त्यहाँ रहेको हाजिरी पुस्तिकामा दस्तखत गर्नुपर्नेछ ।
- विविध शिर्षक अन्तर्गत प्रश्न गर्न चाहने शेयरवालाले आफूले प्रश्न गर्न चाहेको विषय बारे सभा हुनु भन्दा ७ दिन अगावै यस संस्थाको केन्द्रीय कार्यालयमा पठाउनु हुन अनुरोध गरिन्छ । त्यसरी जानकारी नदिएको विषय उपर प्रश्न गर्न सकिने छैन ।
- वार्षिक आर्थिक विवरण, सञ्चालक समितिको प्रतिवेदन र लेखापरीक्षकको प्रतिवेदन संस्थाको केन्द्रीय कार्यालय पुतलीसडक काठमाडौंमा निरीक्षण गर्न र प्राप्त गर्न सकिने व्यहोरा जानकारी गराईन्छ ।
- साधारण सभा सम्बन्धमा थप जानकारीको लागि यस संस्थाको प्रधान कार्यालय पुतलीसडक, काठमाडौंमा सम्पर्क राख्नुहुन अनुरोध गरिन्छ ।

सञ्चालक समितिका अध्यक्ष श्री नारायण प्रसाद पौडेल ज्यूको मन्तव्य



कैलाश विकास बैंक लिमिटेडको यस पच्चिसौ वार्षिक साधारण सभामा हाम्रो निमन्त्रणालाई स्वीकार गरी उपस्थित हुनुभएका आदरणीय शेयरधनी महानुभावहरु, यस सभाको गरिमा बढाउन हाम्रो निमन्त्रणा स्वीकार गरी पाल्नु भएका नियमनकारी निकायका प्रतिनिधिज्यूहरु, बैंकका वाह्यलेखापरीक्षक ज्यू, कानुनी सल्लाहकार ज्यू, पत्रकार ज्यूहरु, लगायत सम्पूर्ण उपस्थित महानुभावहरुलाई सञ्चालक समिति तथा मेरो व्यक्तिगत तर्फबाट समेत हार्दिक स्वागत एवं अभिवादन गर्दछु। आजको यस सभालाई हामीले विशेष रूपमा लिएका छौं। विशेष यस अर्थमा कि हामी आफ्नो स्थापनाको २५ औं वर्ष पार गरेका छौं र यो सभा यस बैंकको पच्चिसौ वार्षिक साधारण सभा हो। प्रस्तुत आर्थिक वर्ष २०७४/७५ अर्थात २०७५ साल आषाढ ३२ गतेको वार्षिक वित्तीय विवरणहरु सम्भव भए सम्म शेयरधनी महानुभावहरुलाई पठाइएको र यस संस्थाको वेबसाइटमा पनि राखिएकोले उक्त प्रतिवेदन प्राप्त गर्नु भयो होला र यहाँहरुबाट अध्ययन भइसकेको होला भन्ने विश्वास लिएका छौं।

आर्थिक वर्ष २०७४/०७५ को मुनाफाबाट यस संस्थाले १७ प्रतिशत नगद लाभांशको प्रस्ताव गरेको छ। नेपाल राष्ट्र बैंकले तोकेको न्यूनतम पुँजी गत आ.व. मै पुगिसकेको र संस्थाको हालको व्यवसायिक आकार अनुसार पुँजी पर्याप्त भएको हुँनाले नगद लाभांश प्रस्ताव गरिएको छ र उक्त सिफरिसलाई पारित गरिदिनुहुनेछ भनि विश्वास लिएका छौं। यस कैलाश विकास बैंक लिमिटेडको गत आ.व. को अन्त्य सम्म भएका ३८ वटा शाखा सञ्चाललाई विस्तार गरी हालसम्म ८० वटा शाखाहरु सञ्चालनमा ल्याइएको र यस क्रमलाई निरन्तरता दिँदै काठमाण्डौ उपत्यका भित्र र देशका अन्य स्थानहरुमा थप शाखा खोल्ने गृहकार्य भैरहेको र चालु आ.व.को अन्त्य सम्ममा १०० वटा भन्दा बढी शाखाबाट सेवा प्रदान गरिने व्यहोरा शेयरधनी महानुभावहरुलाई जानकारी गराउन चाहान्छु। बिगत केहि समय देखि बैंकिङ व्यवसाय बृद्धि गर्न वित्तीय श्रोत परिचालनमा निकै चुनौती देखिदै गएको र व्यवसाय विस्तार गर्न नयाँ स्थानमा शाखा संजाल बढाउनुपर्ने भएकोले शाखा विस्तार कार्यलाई उच्च प्रथमिकतामा राखिएको छ। नेपाल राष्ट्र बैंकले सहज बैंकिङ पहुँच नभएका दुर्गम तथा ग्रामिण क्षेत्रमा बैंकिङ पहुँच बढाउन जोड गरेकोमा गत वर्ष मनाङ जिल्लाको धारापानी र ओखलढुंगा जिल्लाको मानेभञ्ज्याङमा शाखा खोलिएको छ। शाखा सञ्जाल बृद्धिका कारण व्यवसाय विस्तार गर्ने दायरा फराकिलो हुनेमा हामी विस्वस्त छौं।

ग्राहकहरुलाई प्रदान गरीने सेवामा समयानुसार प्रविधिको अनुसरण गर्दै गुणस्तरीय सेवाहरु प्रदान गर्न आधुनिक प्रविधिमा विशेष ध्यान दिईएको छ। सूचना प्रविधि नै आधुनिक बैंकिङ तथा ग्राहक वर्गहरुको सन्तुष्टिको मुख्य आधार हुने भएकोले सूचना प्रविधिमा समय सापेक्ष परिमार्जन गरिएको छ। गत वर्ष को योजना अनुसार यस विकास बैंकले VISA Card सञ्चालनमा ल्याइसकेको छ र E-Banking/Mobile Banking/Internet Banking, Connect IPS जस्ता सुविधाहरुलाई विशिष्टीकरण गर्दै जाने योजना रहेको छ। बैंकले मुनाफामा मात्र केन्द्रित नभई समाजप्रतिको उत्तरदायित्वलाई समेत ध्यानमा राखी विभिन्न सामाजिक क्रियाकलापहरुमा सहभागी हुँदै आएको छ। आफ्नो मुनाफाको केही अंश सामाजिक उत्तरदायित्व वहन गर्ने कार्यहरुमा खर्च गर्ने उद्देश्य अनुरूप समिक्षा अवधिमा शिक्षा, स्वास्थ्य, खेलकुद, संस्कृति र वातावरण लगायतमा सहयोगको निरन्तरता कायम राखिएको छ। बैंकको समग्र विकासमा कर्मचारीहरुको मुख्य भूमिका एवं महत्वपूर्ण योगदान रहने हुँदा कर्मचारी व्यवस्थापनलाई चुस्त दुरुस्त बनाई वृत्ति विकास गर्न र कर्मचारीको नविनतम सोच तथा विचार विकास गर्न विशेष ध्यान दिइनेछ।

सर्वसाधारण जनताको बचतबाट सृजित निक्षेपको उचित ढङ्गले परिचालन गर्न तथा राष्ट्रिय अर्थतन्त्रमा योगदान पुऱ्याउँदै शेयरधनीलाई उचित प्रतिफल प्रदान गर्न हामी प्रतिवद्ध छौं। आफ्नो उद्देश्यमा सफलता हसिल गर्न उच्च सुशासनको विकास तथा स्पष्ट रणनीतिको अङ्गीकार गरेका छौं। यस विकास बैंकलाई प्रगति र सफलतातिर लैजान प्रत्यक्ष वा अप्रत्यक्ष रूपले सहयोग तथा सुभावा दिने सम्पूर्ण शेयरधनी महानुभावहरु, बैंक सञ्चालक समितिका सहयोगी मित्रहरु, ग्राहकहरु, नेपाल सरकारका सम्बन्धित निकायका पदाधिकारीहरु, नियमनकारी निकायहरु नेपाल राष्ट्र बैंक, कम्पनी रजिष्ट्रारको कार्यालय, नेपाल स्टक एक्सचेन्ज लिमिटेड, नेपाल धितोपत्र बोर्ड तथा विभिन्न संघसंस्थाहरु, लेखापरीक्षक, बैंकका सम्पूर्ण कर्मचारीहरु, पत्रकार मित्रहरु एवं समस्त शुभेच्छुकहरुप्रति आभार व्यक्त गर्दै आगामी दिनहरुमा पनि सदा भै यहाँहरुको सहयोग र शुभेच्छा प्राप्त भइरहने विश्वास लिएको छु। धन्यवाद।

नारायण प्रसाद पौडेल
अध्यक्ष

पञ्चिसौ वार्षिक साधारण सभाका लागि सञ्चालक समितिको प्रतिवेदन २०७५

आदरणीय शेयरधनी महानुभावहरू,

कैलाश विकास बैंक लिमिटेडको यस पञ्चिसौ वार्षिक साधारण सभामा हाम्रो निमन्त्रणालाई स्वीकार गरी उपस्थित हुनुभएका आदरणीय शेयरधनी महानुभावहरू, यस सभाको गरिमा बढाउन हाम्रो निमन्त्रणा स्वीकार गरी पाल्नु भएका शेयरधनी महानुभावहरू, नियमनकारी निकायका प्रतिनिधिज्यूहरू लगायत उपस्थित सम्पूर्णलाई हार्दिक स्वागत एवं अभिवादन गर्दछौं। यहाँहरू समक्ष यस संस्थाको पञ्चिसौ वार्षिक प्रतिवेदन प्रस्तुत गर्न पाउँदा हामीलाई ज्यादै खुसी लागेको छ।

प्रस्तुत आर्थिक वर्ष २०७४/७५ अर्थात २०७५ साल आषाढ ३२ गतेको वार्षिक प्रतिवेदन तथा आर्थिक विवरणहरू यस संस्थाको वेबसाइटमा राखिएको र सम्भव भए सम्म शेयरधनी महानुभावहरूलाई पठाइएको छ। यस संस्थाका भावी कार्यक्रमहरू अझ प्रभावकारी बनाउन यहाँहरूबाट अमूल्य सल्लाह, सुझाव तथा मार्गनिर्देशनको अपेक्षा राख्दै मिति २०७५ साल आषाढ मसान्तको वासलात, आर्थिक वर्ष २०७४/७५ को नाफा नोक्सान हिसाब, नाफा नोक्सान बाडफाँड हिसाब, नगद प्रवाह विवरण तथा अन्य वित्तीय विवरणहरू तथा सम्मानित सभा समक्ष पेश गरिएका सम्पूर्ण प्रस्तावहरू समेत सर्वसम्मतिबाट स्वीकृतिका लागि यस गरिमामय सभामा प्रस्तुत गर्न चाहन्छौं।

प्रस्तुत आर्थिक वर्षमा संस्थाले गरेको प्रगति सम्बन्धी विवरण यसै प्रतिवेदनमा उल्लेख गरिएको छ। प्रतिवेदनलाई सुधार गर्न, संस्थाको आगामी दिनमा कार्यक्रम तयार गर्न तथा संस्थाको उद्देश्यमा प्रभावकारीता बढाउन सदाभै यहाँहरूबाट रचनात्मक सुझाव, सहयोग र मार्ग निर्देशनहरू प्राप्त हुने नै छ भन्ने कुरामा हामीहरू विश्वस्त छौं।

(क) बिगत वर्षको कारोबारको सिंहावलोकन :

नेपाल राष्ट्र बैंकबाट प्राप्त तथ्यांक अनुसार आ.व.२०७४/७५ मा समग्र बैंक तथा वित्तीय संस्थाको निक्षेप परिचालन १९.२ प्रतिशतले बढेकोमा यस संस्थाको निक्षेप करिब ३३.०९ प्रतिशतले बढि भएको छ भने बैंक तथा वित्तीय संस्थाहरूबाट निजी क्षेत्रमा प्रवाहित कर्जा २२.५ प्रतिशतले बढेकोमा यस संस्थाको करिब ३३.८१ प्रतिशतले बृद्धि भएको छ। समिक्षा अवधिमा यस संस्थाले प्राप्त गरेका उपलब्धिहरूलाई निम्नानुसार तथ्यांकमा प्रस्तुत गरिएको छ।

१. प्रमुख वित्तीय परिसूचकहरू :

यस संस्थाको लागि आर्थिक वर्ष २०७४/७५ चुनौतीपूर्ण रहेको व्यहोरा शेयरधनी महानुभावहरू समक्ष जानकारी गराउन चाहन्छु। बढ्दो प्रतिस्पर्धा, तरलताको अभाव, वित्तीय श्रोत परिचालनमा चुनौती तथा सीमित लगानीका क्षेत्रका बावजूद पनि यस विकास बैंकले आर्थिक वर्ष २०७४/७५ मा व्यवसायको विस्तार तथा प्रतिफलको हिसाबले उत्साहजनक उपलब्धिहरू हासिल गर्न सफल भएको जानकारी गराउन चाहन्छौं।

आ.व. २०७३/७४ र २०७४/७५ को तुलनात्मक वित्तीय विवरण

(रु. हजारमा)

विवरण	आ.व. २०७३/७४	आ.व. २०७४/७५	बृद्धि/फरक	बृद्धिदर (प्रतिशत)
शेयर पूंजी (प्रस्तावित बोनस शेयर सहित)	२,५२,०६,३६	२,५२,०६,३६	-	-
साधारण जगेडा तथा कोषहरु	५४,१५,४१	६६,२४,४०	१२,०८,९९	२२।३२
शेयरधनी कोष	३,०६,२१,९०	३,१८,३०,७६	१२,०८,८६	३।९५
कुल सम्पत्ति	२०,७५,०८,९८	२६,८६,०१,०५	६,१०,९२,०७	२९।४४
कुल निक्षेप	१७,१७,७६,२७	२२,८६,२१,०५	५,६८,४४,७८	३३।०९
कुल कर्जा तथा सापट	१५,०४,१८,४०	२०,१२,६९,५६	५,०८५,११६	३३।८१
लगानी (खुद)	५६,७०,३०	८६,२७,४६	२९,५७,१६	५२।१५
संचालन मुनाफा	६३,६९,९९	७०,६३,४८	६,९३,४९	१०।८९
गैर संचालन आमदानी	१३,०६,५२	९,९४,२७	(३,१२,२५)	(२३।९०)
खुद मुनाफा	५०,२५,०६	५५,०६,८०	४,८१,७४	९।५९
निष्कृत्य कर्जा अनुपात (%)	०।८८	०।३२	(०।५६)	(६३।६३)
पूँजी पर्याप्तता (%)	१७।८२	१४।०६	(३।७६)	(२१।१०)
प्रति शेयर बजार मूल्य	२१।९३	२१।८०	(०।१३)	(०।५९)
शाखा संख्या	३९	५६	१७	४३।५८
ATM संख्या	१९	२५	६	३१।५८
कर्मचारी संख्या	३३८	४७४	१३६	४०।२३

माथी उल्लेख गरिएको तथ्यांक अनुसार प्रस्तुत आ.व.मा अधिल्लो आ.व.को तुलनामा यस संस्थाको शेयर पूँजी मा परिवर्तन भएको छैन, साधारण जगेडा तथा कोषहरु २२.३२ प्रतिशतले, शेयरधनी कोष ३.९५ प्रतिशतले लगानी ५२.१५ प्रतिशतले, संचालन मुनाफा १०.८९ प्रतिशत र खुद मुनाफा ९.५९ प्रतिशतले बृद्धि भएको छ भने गैर संचालन आमदानी २३.९० ले घटेको छ। यस विकास बैंकको कुल निक्षेप ३३.०९ प्रतिशतले बृद्धि भई रु २२,८६,२१,०५,४५५ मा र कुल कर्जा तथा सापटी ३३.८१ प्रतिशतले बृद्धि भई रु २०,१२,६९,५६,३३२ मा पुगेको छ भने कुल सम्पत्ति २९.४४ प्रतिशतले बृद्धि भई रु २६,८६,०१,०५,०८० मा पुगेको छ। निष्कृत्य कर्जाको असुलीमा उल्लेख्य सुधार भई त्यसको अनुपात ०.८८ प्रतिशत बाट ०.३२ प्रतिशतमा झरेको छ। शाखा संजाल र ATM मा व्यापक विस्तार सँगै समिक्षा अवधिमा १७ स्थानमा नयाँ शाखा संचालनमा ल्याइएको छ, भने थप ६ शाखाबाट ATM सुविधा प्रदान गरिएको छ।

नेपाल राष्ट्र बैंकबाट प्रकाशित प्रस्तुत आ.व.को समग्र आर्थिक गतिविधीलाई यसै प्रतिवेदनको अनुसूचिको रूपमा पेज नं. ३२ मा प्रस्तुत गरिएको छ।

२. संस्थाले संचालनमा ल्याएका विभिन्न सेवा तथा कार्यक्रमहरु :

२.१ निक्षेप योजनाहरुको संचालन :

निक्षेप परिचालन कार्यमा सहयोग पुगोस र प्रतिष्पर्धी बजारमा सफलताका साथ सधै अगाडी बढ्न सकियोस भन्ने उद्देश्यले बजारको अवस्था र ग्राहकको चाहना अनुसार आकर्षक ब्याजदरका साथ विभिन्न सुविधाहरु प्रदान गर्ने गरी विभिन्न प्रकारका बचत योजनाहरु संचालनमा ल्याइएको छ। संस्थाले प्रयोगमा ल्याएका विभिन्न बचत योजनाहरुमा सहारा बचत, चिरायु बचत, नारी बचत, प्रिमियम बचत, कर्मचारी बचत, सजिलो बचत, सुनौलो बचत, र अवकास बचत खाताहरु रहेका छन्। खाताहरुबाट अन्तरशाखा कारोवारमा छुट, निशुल्क एटिएम सुविधा, इन्टरनेट बैंकिङ, SMS Banking तथा Mobile Banking जस्ता आधुनिक बैंकिङ सुविधाहरु प्रदान गरिएको छ। प्रस्तुत आ. व. मा यस बैंक पच्चिसौ वर्षमा प्रवेश गरेको अवसरमा

आकर्षक व्याज सहित कैलाश सिल्भर जुब्ली बचत योजना ल्याएको थियो । संस्थाले बचत निक्षेपका साथै ग्राहकको चाहना अनुसार मागेको बखत प्राप्त गर्न सकिने कल खाता र अल्पकालिन तथा दिर्घकालिन अवधीका मुद्धती खाताहरु पनि संचालनमा ल्याएको छ ।

२.१ कर्जा परिचालन :

संस्थामा प्राप्त वित्तीय श्रोतको न्यूनतम जोखिममा अधिकतम प्रतिफल प्राप्त गर्ने गरी विभिन्न व्यक्ति तथा संस्थाहरुलाई कर्जा सापटी प्रदान गरिनुका साथै विभिन्न क्षेत्रमा लगानी गर्ने गरेको छ । कर्जा लगानीका क्षेत्रहरुमा मुख्य गरेर उत्पादन मूलक क्षेत्रहरु जस्तै पर्यटन, जलविद्युत, कृषि, मझौला तथा साना उद्योगहरुका साथै व्यापार कर्जा, व्यक्तिगत आवास कर्जा, रियल स्टेट कर्जा, सवारी साधन खरिद कर्जा, विपन्न वर्ग कर्जा, सुनचाँदी कर्जा, मुद्धति रसिदको धितोमा प्रदान गरिने कर्जाहरुका साथै व्यक्तिगत तथा संस्थागत अधिविकर्ष कर्जाहरु पर्दछन् ।

संस्थाले रोजगारी सृजना हुने, गरिबी निवारणमा सहयोग पुग्ने, उत्पादनमूलक उद्योगहरुका साथै पर्यटन र जलविद्युत क्षेत्रलाई प्राथमिकता साथ योजनामा राखी कार्यान्वयन गरेको छ । २०७४ आषाढ मसान्त सम्म १० वटा जलविद्युत उत्पादन गर्ने कम्पनीहरुमा करिब रु.१४८ करोड रुपैया कर्जा प्रवाह गर्ने प्रतिबद्धता जनाएको र हाल सम्म ८१ करोड रुपैया भन्दा बढी कर्जा प्रवाह भइसकेको छ । कर्जा लगानीलाई विविधीकरण गर्दै विभिन्न बैंकहरुसंगको सहवित्तीयकरणमा व्यापारिक भवन, विद्यालय, मेडिकल कलेज, सितभण्डार, संचार तथा सिमेन्ट उद्योग जस्ता क्षेत्रहरुमा पनि कर्जा पवाह गर्दै आएको छ ।

नेपाल राष्ट्र बैंकको निर्देशन अनुसार मिति २०७५ आषाढ मसान्तसम्म विकास बैंकहरुले आफ्नो कुल कर्जा तथा सापटीको न्यूनतम १५ प्रतिशत रकम उत्पादनमूलक क्षेत्रमा कर्जा प्रवाह गर्नुपर्ने नीतिगत व्यवस्था रहेकोमा यस संस्थाले उक्त मितिसम्म आफ्नो कुल कर्जा तथा सापटी रकमको करिब १९.३० प्रतिशत उक्त क्षेत्रमा कर्जा स्विकृत गरेको छ । हाल सम्म यस संस्थाले उक्त क्षेत्रमा आफ्नो कुल कर्जा रकमको करिब १७.६५ प्रतिशत रकम कर्जा प्रवाह गरिसकेको व्यहोरा यस सभालाई जानकारी गराउदछौं ।

संस्थाले वित्तीय श्रोतको परिचालनमा विविधिकरण गर्दै कर्जा सापटीको अतिरिक्त सरकारी ऋणपत्र, विभिन्न संस्थाहरुको शेयर, डिबेन्चर तथा सामूहिक लगानी कोषहरुका साथै विभिन्न बाणिज्य बैंकहरुमा मागेको बखत प्राप्त हुनेगरी कल खातामा लगानी गरिएकोछ । उक्त क्षेत्रमा गरिएको लगानीबाट प्रस्तुत आ.व.मा यस संस्थाले राम्रो आमदानी गरेको छ ।

२.३ बिप्रेषण (REMITTANCE) सम्बन्धी कार्य :

यस संस्थाले विगतका वर्षहरुमा जस्तै प्रस्तुत आ.व.मा पनि Western Union Money Transfer, Himal Remit, Express Money, Money Gram, Instant Cash, Ary Speed Remit, सिद्धार्थ रेमिट, आइ.एम.इ.रेमिट, प्रभु मनी ट्रान्सफर, इजिलिंक रेमिट्यान्स र संसारा रेमिट लगायतका रेमिट मार्फत बिदेशबाट पठाएको रकमको भुक्तानी दिने कार्य संस्थाका सबै शाखा कार्यालयहरुबाट भइरहेकोछ भने NABIL Remit, IME Remit, Mega Remit, Garima Remit मार्फत नेपालका विभिन्न ठाउँहरुमा रुपैयां पठाउने तथा भुक्तानी दिने सेवा संचालन गरिरहेको छ ।

२.४ सूचना प्रविधि तथा कम्प्युटर सफ्टवेयरको प्रयोग :

संस्थाले पूर्ण केन्द्रीकृत डाटावेश तथा फेलओभर क्लस्टर (Failover Cluster) सहितको कोर बैंकिङ्ग सफ्टवेयर प्रयोगमा ल्याइएको छ । संस्थाका सबै शाखाहरुलाई केन्द्रीकृत संजालमा आबद्ध गरी अत्याधुनिक सेवा सहितको इन्टरनेट बैंकिङ्ग, SMS Banking, ABBS (Any Branch Banking Service), संचालन गरिएको छ । Mobile Banking लिएका ग्राहकहरुले घरैबाट आफ्नो पानी, बिजुली, फोनका साथै अन्य सेवाहरुको भुक्तानीका साथै Online Shopping पनि गरी रहेका छन् । भविष्यमा यसलाई अझ परिस्कृत गर्दै Branch-less Banking का साथै अन्य आधुनिक बैंकिङ्ग सुविधा उपलब्ध गराउँदै लैजाने योजना रहेको छ ।

सूचना प्रविधिको विकास र उपयोग आजको युगको अनिवार्य आवश्यकता भएको छ। यसको सही सदुपयोग र संरक्षण गर्नु त्यति नै महत्वपूर्ण कार्य हो। संस्थामा रहेका तथ्यांकहरूको संरक्षण गर्न डिआर साइट (DR Site) असुली (Recovery) तथा Business Continuity Plan लाई Data backup गरी दुई भिन्दा भिन्दै स्थानमा राख्नुका साथै Daily Backup लाई पनि विभिन्न स्थानमा सुरक्षित तरिकाले राख्ने गरिएको छ।

२.५ शाखा संजाल :

पूँजी बृद्धि सँगै व्यवसाय बृद्धि गर्नुपर्ने भएको र विगत केही समय देखि बैकिङ्ग व्यवसाय बृद्धि गर्न निकै चुनौती देखिँदै गएकोले प्रस्तुत आ.व. मा व्यवसाय विस्तार गर्न सहज, बैकिङ्ग पहुँच नभएका दुर्गम तथा ग्रामिण क्षेत्र, प्रादेशिक राजधानी लगायत यस बैंकको उपस्थिती न्यून भएका शहरोन्मुख स्थानहरू गरी १८ स्थानमा शाखा खोलिएको छ। नयाँ खोलिएका शाखाहरू क्रमशः कोहलपुर, लमही, इटहरी, धनगढी, भैरहवा, विराटनगर, दम्कडा, पुर्तिघाट, दमक, गञ्जभवानीपुर, बेल्हा, मनाङ्ग, विरगंज, हेटौँडा, रुद्रबेनी, भलबारी, जनकपुर र ओखलढुङ्गा शाखाहरू सहित २०७५ असार मसान्तमा कुल ५६ वटा शाखाहरूबाट सेवा प्रदान गरिएको थियो।

चालु आ.व.मा संस्थाले नवलपरासी जिल्लाको कावासोती र बर्दघाट, कास्की जिल्लाको हेम्जा, तनहुँ जिल्लाको आँबुखैरेनी, डुम्रे र दुलेगौडा, काठमाण्डौ जिल्लाको ठमेल र महालक्ष्मीस्थान, बाँके जिल्लाको नेपालगञ्ज, सुर्खेत जिल्लाको छिन्चु र विरेन्द्रनगर, दाङ्ग जिल्लाको तुलसीपुर, कञ्चनपुर जिल्लाको महेन्द्रनगर, भ्र्पापा जिल्लाको विर्तामोड र सुनसरी जिल्लाको धरान र देवानगञ्ज, धादिङ्ग जिल्लाको धादिङ्गबेसी, पर्सा जिल्लाको पोखरिया, कपिलबस्तु जिल्लाको जितपुर, रुपन्देही जिल्लाको रामापुर र बुटवल होराइजनचोक, धनुषा जिल्लाको सखुवाबजार, सिराहा जिल्लाको सिराहाबजार, महोत्तरी जिल्लाको गौशाला र काभ्रेपलाञ्चोक जिल्लाको बनेपा गरी २६ वटा नयाँ शाखाहरू संचालनमा आइसकेका छन्। हाल सम्म जम्मा ८० वटा शाखा कार्यालयहरू संचालनमा आएका छन् र काठमाण्डौ उपत्यका भित्र गौशाला, सुकेधारा, कोटेश्वर, कालीमाटी, पेप्सीकोला, जोरपाटी र इमाडोलमा तथा रुपन्देहीको होराइजन चोकमा नयाँ शाखाहरू शिघ्र सञ्चालनको तयारीमा छन्। चालु आ.व. मा पनि शाखा संजाल विस्तार गरी १०० भन्दा बढी वटा शाखाहरूबाट सेवा दिने योजना रहेको जानकारी गराउँदछौं।

संस्थाले आफ्नो सेवालाई विस्तारका साथ केही शाखा कार्यालयहरूमा सन्ध्याकालिन काउण्टर सेवाका साथै र ३६२ दिन (विजया दशमी, भाइटिका र होलीको दिन बाहेक) बैकिङ्ग सुविधा प्रदान गर्दै आएको छ।

२.६ ATM को संचालन :

असार मसान्त सम्म विभिन्न २५ वटा शाखा कार्यालयहरूमा स्वचालित टेलर मेसिन (ATM) संचालनमा रहेकोमा चालु आ.व.मा ठमेल शाखा, विरगञ्ज शाखा, धनगढी शाखा, महालक्ष्मीस्थान शाखा र बगर शाखामा ATM थप गरी कुल ३१ वटा ATM संचालनमा रहेका छन्। केही दिनमै बुटवल चौराहा, नारायणगढ, बुटवल पाल्पारोड, कावासोती शाखा र उपत्यकामा खोल्ने ५ शाखामा गरी कुल नौवटा ATM संचालनमा आउने छन्। चालु आ.व.मा अन्य अत्यावश्यक स्थान हेरी ATM स्थापना गर्ने योजना संस्थाको रहेको छ। ATM सेवालाई अझ बढी प्रभावकारी बनाउन Visa Card संचालनमा ल्याइएको छ।

२.७ Visa Card को प्रयोग :

हाम्रो यस विकास बैंकले संसारका अधिकांश देशहरूमा प्रयोगमा ल्याइएको भिजा (VISA) नेटवर्किङ्गको सदस्यता लिई ग्राहकलाई नयाँ सेवा सुविधा प्रदान गर्न नेपाल इन्भेष्टमेन्ट बैंक लि. मार्फत भिजा (VISA) नेटवर्किङ्गको सदस्यता लिई भिजा डेबिट कार्ड प्रयोगमा ल्याएको छ।

२.८ लकर सुविधा :

संस्थाले काठमाडौँको मुख्य शाखा पुतलीसडक, पोखराको न्यूरोड स्थित आफ्नै भवन, वि.पी.चोक शाखा, भैरहवा शाखा, तालचोक शाखा र बगर शाखाबाट लकर सुविधा प्रदान गर्दै आएको छ। चालु आ.व. मा खोलिएको ठमेल शाखामा पनि लकर सुविधा प्रदान गरिएको छ।

२.९ धितोपत्र निक्षेप सम्बन्धी कार्य :

यस संस्थाले नेपाल धितोपत्र बोर्ड तथा सिडिएस एण्ड क्लियरिङ लि.बाट धितोपत्र निक्षेप सम्बन्धी कार्य गर्न इजाजत पत्र लिई शेयरको डिम्याट खाता खोली धितोपत्र निक्षेप सम्बन्धी कार्य संचालन गरेको व्यहोरा जानकारी गराउँदछौ ।

(ख) राष्ट्रिय तथा अन्तराष्ट्रिय परिस्थितिबाट कम्पनीको कारोबारमा परेको असर :

सानो र कमजोर अर्थतन्त्र, संख्यात्मक हिसाबले बैंक तथा वित्तीय संस्थाहरूको संख्या धेरै हुदाँ बैकिङ्ग व्यवसाय निकै प्रतिस्पर्धी भएको छ । श्रोतको लागत कम भएका ठूला र पुराना बैंकहरूले निकै कम व्याजदरमा कर्जा प्रदान गर्ने हुँदा श्रोतको लागत बढी भएका संस्थाहरूलाई आफ्ना राम्रा ग्राहकहरूलाई संस्थामै कायम राख्ने कार्य चुनौतीपूर्ण भएको छ । प्रस्तुत आ.व.को शुरुका महिनामा बजारमा तरलता सहज भए पनि कर्जा मागमा बृद्धि हुन नसक्दा निक्षेप बृद्धिको तुलनामा कर्जा विस्तार गर्न कठिन भएको थियो । पूँजी बृद्धिको अनुपातमा व्यवसायको आकारमा बृद्धि नभएकोले बैंक तथा वित्तीय संस्थाहरू व्यवसाय विस्तार गर्न सकृय रुपमा लागि परेका र श्रोतको लागत कम भएका तथा पूँजीको आधार ठूला भएका बैंकहरूले राम्रा र कर्जा साइजको हिसाबले ठूला ऋणीहरूको कर्जा स्वाप गरी लैजाने क्रम बढी रहेको छ । प्रस्तुत आ.व. दोस्रो त्रैमासको अन्त्य सँगै बैकिङ्ग क्षेत्रमा लगानीयोग्य रकमको अभाव हुन गयो, निक्षेपको व्याजदर बृद्धि गरी श्रोत परिचालन गर्दा श्रोतको लागतमा बृद्धि भयो । व्याजदर अन्तर खुम्चिदा नाफामा प्रत्यक्ष असर गरेको छ ।

मुलुकमा संबिधानको कार्यान्वयन सँगै तीनै तहको निर्वाचन सम्पन्न भई राजनितिक स्थिरता आएपनि, मुलुकमा लगानीको सुनिश्चित वातावरण बन्नसकेको छैन । बेरोजगार समस्या यथावत नै छ । देशको उत्पादन क्षमतामा ह्रास आएको छ । निर्यातमूलक उद्योगहरूको निर्यातमा ह्रास आएको छ । पूर्वाधारहरूको विकास नहुनाले ग्रामिण क्षेत्रमा व्यावसायिक कार्यक्रमहरूका साथै बैकिङ्ग सेवाहरू विस्तार हुन सकेको छैन ।

सन् २०१७ मा विश्व अर्थतन्त्र ३.८ प्रतिशतले बृद्धि भएकोमा सन् २०१८ मा ३.९ प्रतिशतले बृद्धि हुने अन्तराष्ट्रिय मुद्रा कोषको प्रक्षेपण छ । विकसित राष्ट्रहरूको अर्थतन्त्र सन् २०१७ मा २.३ प्रतिशतले बृद्धि भएकोमा २०१८ मा २.५ प्रतिशत हुने प्रक्षेपण छ । सन् २०१७ मा उदयमान एवं विकासशील मुलुकहरूको अर्थतन्त्र ४.८ प्रतिशतले बृद्धि भएकोमा सन् २०१८ मा ४.९ प्रतिशतले बृद्धि हुने प्रक्षेपण गरिएको छ । नेपालको अर्थतन्त्र भने सन् २०१७ को ७.५ प्रतिशतको तुलनामा सन् २०१८ मा ५ प्रतिशतले बृद्धि हुने प्रक्षेपण छ । सन् २०१७ मा विकसित मुलुकहरूको मुद्रास्फीति दर १.७ प्रतिशत रहेको थियो भने सन् २०१८ मा २.० प्रतिशत रहने मुद्राकोषको प्रक्षेपण छ । त्यस्तै विकासन्मुख मुलुकहरूको सन् २०१७ मा मुद्रास्फीति दर ४ प्रतिशत रहेको थियो भने सन् २०१८ मा ४.६ प्रतिशत रहने मुद्राकोषको प्रक्षेपण छ । विश्व आर्थिक बृद्धिदरमा आएको सुधारबाट नेपाल लगायतका अल्पविकसित मुलुकहरूमा सकारात्मक प्रभाव पर्ने देखिन्छ ।

(ग) चालु आर्थिक वर्षको उपलब्धि र भविष्यका सम्बन्धमा संचालक समितिको धारणा :

चालु आ.व. को असोज मसान्तको वित्तीय विवरण निम्नानुसार रहेको छ ।

(रु.हजारमा)

विवरण	२०७४ असोज मसान्त	२०७५ असोज मसान्त	बृद्धि/फरक	बृद्धिदर (प्रतिशत)
कुल सम्पत्ति	२२,६९,२०,०४	२९,३२,६४,०३	६,६३,४३,९९	२९.२४%
कुल निक्षेप	१८,६२,९४,१०	२४,२५,९३,४१	५,६२,९९,३१	३०.२२%
कुल कर्जा तथा सापट	१५,९८,९५,६६	२०,९२,८८,६३	४,९३,९२,९७	३०.८९%
लगानी (खुद)	७८,२४,९९	९६,७१,८१	१८,४६,८२	२३.६०%
ब्याज आम्दानी	५५,२४,२८	७३,६४,०१	१८,३९,७३	३३.३०%

व्याज खर्च	३९,७८,९९	४६,९३,६६	७,१४,६७	१७.९६%
अन्य सञ्चालन आम्दानी	२,९१,८१	४,६१,२४	१,६९,४३	५८.०६%
अन्य सञ्चालन खर्च	७,९७,२२	१२,१९,५१	४,२२,२९	५२.९७%
सञ्चालन मुनाफा	८,६४,७५	१७,१३,८९	८,४९,१४	९८.१९%
खुद मुनाफा	९,७२,४२	११,५७,९६	१,८५,५४	१९.०८%

चालु आ.ब.को शुरुवातमा बजारमा तरलता सहज भए सँगै निक्षेपको व्याजदरमा कमी आएको र श्रोतको लागत कम भएका र पूँजीको आधार ठूला भएका बैंकहरुले राम्रा र कर्जा साइजको हिसावले ठूला ऋणहरुको कर्जा स्वाप गरी लैजाने क्रम बढी रहेको थियो । पहिलो त्रैमासको अन्त्य देखि वित्तीय क्षेत्रमा तरलतामा अभाव देखिएको र निक्षेप बृद्धि भन्दा कर्जा बृद्धि बढी भएको छ । देशमा स्थानिय निकाय, प्रदेश सभा तथा प्रतिनिधि सभाको निर्वाचन सम्पन्न भई तदनुसरूप सरकार समेत गठन भईसकेको हुँदा देश राजनैतिक स्थिरता तर्फ अगाडी बढ्ने क्रममा रहेको देखिन्छ । राजनैतिक स्थिरता सँगै आर्थिक सम्बृद्धिका ढोकाहरु खुल्ने भएकाले बैंक वित्तीय संस्थाहरुलाई आगामी दिनहरुमा व्यवसाय विस्तारको नयाँ सम्भावना एवम् अवसरहरु सृजना हुने अवस्था देखिएको छ । तसर्थ भविष्यमा देखिएका अवसर र सम्भावनाबाट लाभ लिने योजनाका साथ यस विकास बैंकले आफ्नो शाखा तथा सेवाको विविधीकरणलाई विस्तार गरी व्यवसाय बृद्धि गर्ने रणनिति समेत लिएको छ ।

संबिधानको कार्यान्वयन सँगै नयाँ निति, नियम र कानुन आइसकेको अवस्थामा चालु आ.ब. २०७५/०७६ मा सामाजिक तथा आर्थिक वातावरणमा स्थायित्व आउने कुरामा आशावादी रहन सकिन्छ । विगत दुई वर्षदेखि उद्योगी व्यवसायीको मनोबलमा सुधार आई कर्जाको माग बढेको छ र आउँदो वर्षमा सो माग परिपूर्ती गर्नका लागि संस्था सबल स्थितिमा रहेको छ । देशमा आर्थिक गतिविधी बढ्नका साथै बैंक वित्तीय संस्थाहरुको व्यवसाय बृद्धिमा पनि अनुकूल प्रभाव पर्ने आशा गरिएको छ । चालु आ.ब.मा निम्नानुसारका कार्यक्रमहरु संचालन गर्न लागेको व्यहोरा शेयरधनी महानुभावहरुलाई जानकारी गराउँदछौ ।

१. व्यवसायिक सम्भाव्य देखिएका स्थानहरुमा शाखा विस्तार गर्ने । काठमाण्डौमा थप दस शाखा सँगै कुल शाखा सञ्जाल १०० भन्दा बढि पुऱ्याउने योजना रहेको छ ।
२. VISA Card प्रयोग सँगै ATM का Outlet हरुमा बृद्धि गरी दिगो निक्षेपको आधार विकास गर्ने ।
३. संस्थाको सूचना प्रविधिलाई प्राविधिक रुपमा अद्यावधि गर्दै आधुनिक सेवा विस्तार गर्दा लाग्ने समय र खर्चलाई किफायती बनाउने ।
४. विपन्न वर्गमा प्रवाह गर्नु पर्ने कर्जा रकम संस्था आफैले लगानी गर्ने गरी लघुवित्त क्षेत्रमा जाने कर्जा बढाउनका साथै कृषि कर्जा र महिला समुहमा बढाउन ध्यान दिने,
५. कम जोखिम हुने साना निक्षेपकर्ताहरुको संख्यामा बृद्धि गर्दै श्रोतको लागतमा कमी ल्याउने,
६. साना तथा मझौला व्यवसाय कर्जा बृद्धि गर्ने,
७. लगानीलाई विविधिकरण गरी आय आर्जनको क्षेत्र बढाउने,
८. आन्तरिक समिति र नियन्त्रण प्रणालीलाई प्रभावकारी बनाउने,
९. मानव संसाधनलाई दक्ष बनाउन शीपबृद्धिका उपायहरु गर्नुका साथै समयानुकुल तालिम प्रदान गर्ने,
१०. संस्थाले प्रयोगमा ल्याएको सूचना प्रविधिलाई समयानुकुल अद्यावधिक गर्दै लैजाने,
११. संस्थालाई एउटा सुसाशित र सक्षम संस्थाको रुपमा स्थापित गराउने ।

संस्थाले विपन्न वर्गमा कर्जा प्रवाह गर्न सहयोग पुगोस भन्ने उद्देश्यले विभिन्न संघ संस्थाहरूसंग मिलि लघुवित्त वित्तीय संस्था स्थापना गरी संचालन गर्ने योजना बनाएको छ । यसै क्रममा तिलोत्तमा ६, रुपन्देहीमा हाम्रो संस्था समेत संस्थापक शेयरधनी रहेको **स्वाभिमान माइक्रोफाइनान्स वित्तीय संस्था लि.** को वित्तीय कारोवार संतोषजनक

रहेको छ भने सेन्चुरी कर्मर्सियल बैंक लि. र हाम्रो यस कैलाश विकास बैंक समेतको अगुवाईमा काभ्रेपालाञ्चोक जिल्लाको भकृण्डेवेसीमा केन्द्रीय कार्यालय रहने गरी स्थापना गरिएको **दिव्य लघुवित्त वित्तीय संस्था लि.** ले २०७५ साल श्रावण महिना देखि औपचारिक रुपमा कारोबार संचालन गरेको यस सभालाई जानकारी गराउदछौ ।

पोखराको सृजना विकास केन्द्रद्वारा संचालित सृजना बैकिङ्ग कार्यक्रमलाई नेपाल राष्ट्र बैंकको निर्देशन अनुसार “घ” वर्गको लघुवित्त वित्तीय संस्थाको रुपमा कार्य गर्ने गरी प्रस्ताव गरिएको प्रस्तावित **जाल्पा लघुवित्त वित्तीय संस्थाले नेपाल राष्ट्र बैंक** बाट सैद्धान्तिक सहमति आई शत प्रतिशत रकम जम्मा गरी सकिएकोले चाडै नै उक्त संस्था संचालनमा आउने व्यहोरा यस सभालाई जानकारी गराउदछौ ।

(घ) कम्पनीको औद्योगिक एवं व्यवसायिक सम्बन्ध:

यस संस्थाले आफ्नो कारोबारसंग सम्बन्धित ग्राहकहरु, व्यवसायिक एवं औद्योगिक प्रतिष्ठान, संघ संस्थाहरु तथा विभिन्न निकायहरूसंग सौहार्दपूर्ण तथा व्यवसायिक सम्बन्ध कायम राख्दै आएको छ । यो संस्था डेभलपमेन्ट बैंकर्स एसोशियशन नेपाल, नेपाल उद्योग वाणिज्य महासंघ, पोखरा उद्योग वाणिज्य संघ जस्ता संस्थाहरुको सदस्य रहेको छ । संस्थाले व्यवसायिक कारोबारको शिलशिलामा आफ्नो ग्राहकहरुलाई सुबिधा पुगोस भन्ने उद्देश्यले बैंक तथा वित्तीय संस्थाहरु संग सम्झौता गरी एक अर्काको ग्राहकलाई सुबिधा पुऱ्याउन सहकार्यको व्यवस्था मिलाइएको छ । वित्तीय संस्थाहरु बिचको सम्बन्ध तथा व्यवसायिक प्रतिस्पर्धामा स्वच्छता अभिवृद्धि गर्न संस्था सदैब प्रयत्नशील रहेको छ ।

(ङ) संचालक समितिमा भएको हेरफेर र सो को कारण:

चौबिसौ साधारण सभा देखि हालसम्मको अवधिमा तेइसौ वार्षिक साधारण सभामा सर्वसाधारण समुहबाट निर्वाचित हुनुभएका संचालक श्री कविराज पौडेल आफ्नो व्यक्तिगत कारणले संचालक समितिको सदस्य पदमा रही कार्य गर्न नसक्ने भनी संचालक समितिको सदस्य पदबाट दिनुभएको राजिनामा संचालक समितिको मिति २०७५ असार २४ गते बसेको बैठकबाट स्वीकृत भएको छ । उहाँले यस संस्थामा दिनुभएको रचनात्मक सुझाव र योगदानको कदर गर्दै हार्दिक धन्यवाद ज्ञापन गर्दछौ । भविष्यमा पनि उहाँबाट यस संस्थाको प्रगति र उन्नतिको लागि सुझाव र सल्लाहको अपेक्षा राख्दै आगामी दिनहरु सुख, शान्ति र सम्बृद्धिका साथ व्यतित होस भन्ने कामना गर्दछौ ।

संस्थाको सञ्चालक समितिको संरचना निम्नानुसार रहेको छ ।

१. नारायण प्रसाद पौडेल	अध्यक्ष	संस्थापक समूह
२. सुनिल नारायण श्रेष्ठ	सञ्चालक	संस्थापक समूह
३. चिन्तामणी पाण्डे	सञ्चालक	सर्वसाधारण समूह
४. उद्यवराज पुरी	सञ्चालक	सर्वसाधारण समूह
५. जनकराज ढुंगाना	सञ्चालक	स्वतन्त्र

(च) कारोबारलाई असर पार्ने मुख्य कुराहरु:

- नेपाल सरकारको वा नेपाल राष्ट्र बैंकको बैंक तथा वित्तीय संस्था सम्बन्धी नीतिमा परिवर्तन गर्दा सृजना हुन सक्ने सम्भावित जोखिमहरु
- निक्षेपको लागत (Cost of Deposit) मा हुने उतार चढाव ।
- अनपेक्षित तवरले परिवर्तन भइरहने बजारको तरलता ।
- समयमा कर्जा असुली नभई उत्पन्न हुने जोखिमहरु ।
- पुँजीबजारको उतारचढावबाट आउन सक्ने जोखिमहरु ।
- व्याजदर अन्तरको कारणबाट आउन सक्ने जोखिमहरु ।

- बजारमा बढ्दो बैंक तथा वित्तीय संस्थासँगै बढेको अस्वस्थ प्रतिस्पर्धा, लगानीका वैकल्पिक क्षेत्रको अभावमा पर्न सक्ने जोखिम
- सञ्चालन जोखिम बढ्दै जानुको कारणबाट पर्न सक्ने जोखिम ।
- अन्तर्राष्ट्रिय बजारमा हुने मन्दीबाट नेपाली बजारमा पर्न सक्ने असरबाट हुन सक्ने आर्थिक जोखिमहरू ।
- बैकिङ्ग क्षेत्रमा दक्ष जनशक्तिको अभाव ।

यी चुनौतीहरूलाई ध्यानमा राख्दै संस्थाले आफ्नो सेवाको दायरा र गुणस्तर बृद्धि गर्दै लैजाने र नयाँ बजारहरू र नयाँ क्षेत्रमा आफ्नो सेवा विस्तार गर्दै लैजाने रणनीति लिदै आएको छ ।

(छ) लेखापरीक्षण प्रतिवेदनमा कुनै कैफियत उल्लेख भएको भए सो उपर संचालक समितिको प्रतिक्रिया: संस्थाको नियमित कारोवारको शिलशिलामा देखिएका सामान्य टिप्पणी बाहेक अन्य केही नभएको । लेखापरीक्षणबाट प्राप्त सुझावहरूमा सञ्चालक समितिको ध्यानाकर्षण भइसकेको छ र सुधारका निम्ति आवश्यक कदम चालिसकिएको छ ।

(ज) लाभांश बाण्डफाड गर्न सिफारिस गरिएको रकम :

यस संस्थाको संचालक समितिको मिति २०७५ साल आश्विन ९ गते बसेको बैठकले शेयरधनीहरूलाई मिति २०७५ साल आषाढ मसान्तको लेखापरीक्षण भएको वित्तीय विवरणको आधारमा आ.ब.२०७४/७५ को मुनाफाबाट हाल कायम चुक्ता पूँजी रु.२,५२,०६,३६,०००/०० (अक्षरेपी दुई अर्ब बाउन्न करोड छ लाख छत्तीस हजार मात्र) को १७ प्रतिशतका दरले हुने रकम रु.४२,८५,०८,१२०/०० (अक्षरेपी बयालिस करोड पचासी लाख आठ हजार एक सय बिस मात्र) नगद लाभांश वितरण गर्ने प्रस्ताव नेपाल राष्ट्र बैंकबाट स्विकृत पश्चात वितरण गर्नको लागि सभामा सिफारिस गर्ने निर्णय भएकोले उक्त सिफारिसलाई पारित गरिदिनुहुनेछ, भनि विश्वास लिएका छौं ।

(झ) कम्पनी ऐन, २०६३ को दफा १०९ को उपदफा ४ संग सम्बन्धित संचालक समितिको आ.ब.२०७४/७५ को संक्षिप्त प्रतिवेदन :

कम्पनी ऐन, २०६३ को दफा १०९ को उपदफा ४ संग सम्बन्धित संचालक समितिको आ.ब.२०७४/७५ को संक्षिप्त प्रतिवेदन यसै प्रतिवेदनको अनुसूचिको रूपमा अनुसूचि १ मा प्रस्तुत गरिएको छ ।

(ञ) अन्य आवश्यक कुराहरू :

संचालक समितिको प्रतिवेदनमा खुलाउनु पर्ने अन्य आवश्यक कुराहरू निम्नानुसार प्रस्तुत गरिएको छ ।

१. **पूँजीकोषको पर्याप्तता :**

यस संस्थाको २०७५ आषाढ मसान्तको वित्तीय विवरणका आधारमा ब्यासल २ अनुसार प्राथमिक पूँजी रु.३ अर्ब १५ करोड ४२ लाख ७३ हजार कायम भएको छ भने पुरक पूँजी रु.२२ करोड ३१ लाख ६८ हजार कायम भएको छ । नेपाल राष्ट्र बैंकको निर्देशन अनुसार “ख” वर्गको वित्तीय संस्थाहरूले आफ्नो जोखिम भारत सम्पत्तिको आधारमा कायम गर्नु पर्ने प्राथमिक पूँजी र पूरक पूँजी सहितको पूँजीकोष कम्तिमा क्रमश ५.५ र ११ प्रतिशत हुनुपर्नेमा यस संस्थाको प्राथमिक पूँजी र पूरक पूँजी सहितको पूँजीकोष क्रमश १४.०६ र १५.०६ प्रतिशत रहेको छ । यस बाट मिति २०७५ साल आषाढ मसान्तमा संस्थाको जोखिम भारत सम्पत्तिको आधारमा कायम गरेको पूँजीकोष पर्याप्त भएको जानकारी गराउँदछौं ।

२. **लेखापरीक्षकको नियुक्ती :**

नेपाल राष्ट्र बैंकको स्वीकृत लेखापरीक्षकहरूको सूचिमा रहेका र संस्थाको गत चौविसौ वार्षिक साधारण सभाबाट नियुक्त सुन्दर एण्ड कम्पनी, चार्टर्ड एकाउण्टेण्ट्स (वरिष्ठ साभेदार श्री सुन्दरमान श्रेष्ठ) बाट यस संस्थाको गत आ.ब.२०७४/७५ को लेखापरीक्षणको कार्य सम्पन्न भएको छ । चालु आ.ब.२०७५/७६ को लेखापरीक्षण कार्य गर्न लेखापरीक्षण समितिको सफारिसमा लेखापरीक्षकको नियुक्ती र निजको पारिश्रमिक निर्धारण सम्बन्धी प्रस्ताव स्वीकृतिका लागि यहाँहरू समक्ष पेश गरिएको छ ।



३. संस्थागत सुशासन (Corporate Good Governance) :

संस्था आफैले बनाएका नीति नियम तथा सम्बन्धित नियमनकारी निकायहरुबाट दिइएका नीति निर्देशनहरुको पूर्ण रुपमा पालना गर्न प्रतिबद्ध छ। संस्थाले संचालन गरेका कार्यक्रमहरु पारदर्शी, व्यवसायिक एवं नियम संगत छन्। संस्थाले तयार गरेका वित्तीय विवरणहरु नेपाल लेखामान (Nepal Accounting Standard), लेखा सम्बन्धी सर्वमान्य सिद्धान्त र नेपाल राष्ट्र बैंकको निर्देशन अनुसार छन्। लेखा सम्बन्धी ती विवरणहरुले संस्थाको वित्तीय स्थिती र कारोवारको यथार्थ विवरण चित्रण गर्दछ। आन्तरिक नियन्त्रण प्रणालीलाई व्यवस्थित गर्न गैर कार्यकारी संचालकहरु रहेको लेखापरीक्षण समिति छ।

प्रस्तुत आ.व.मा संस्थाको संचालक समितिको १६ वटा बैठक बसेको थियो। संस्था दिगो विकासको लागि आफ्नो संस्थामा संस्थागत सुशासन उच्चस्तरमा कायम राख्न प्रतिबद्ध भएर निरन्तर सुधार र विकासमा लागेको छ।

४. संस्थागत सामाजिक उत्तरदायित्व (Corporate Social Responsibility) :

यस कैलाश विकास बैंकले संस्थागत सामाजिक उत्तरदायित्व कार्यको निरन्तरतालाई समिक्षा आर्थिक वर्षमा पनि निरन्तरता दिएको छ। बैंकले मुनाफामा मात्र केन्द्रित नभई समाजप्रतिको उत्तरदायित्वलाई समेत ध्यानमा राखी विभिन्न सामाजिक क्रियाकलापहरु शिक्षा, वातावरण तथा स्वास्थ्य सम्बन्धित कार्यक्रममा सहभागी हुँदै आएको छ। सामाजिक उत्तरदायित्व सम्बन्धी क्रियाकलापहरुलाई काठमाण्डौं उपत्यकामा मात्र सीमित नराखी बैंकका उपत्यका बाहिरका शाखा कार्यालयहरु मार्फत पनि विभिन्न कार्यक्रमहरु सञ्चालन गरिएको छ। आफ्नो मुनाफाको केही अंश सामाजिक उत्तरदायित्व वहन गर्ने कार्यहरुमा खर्च गर्ने बैंकको उद्देश्य अनुरूप सहयोग गर्दै आएको छ। बैंकले आ.व. २०७४/०७५ मा खुद मुनाफाको १ प्रतिशतले हुने रकम रु.५,४९४,०७२/- संस्थागत सामाजिक उत्तरदायित्व कोष वापत नेपाल राष्ट्र बैंकको निर्देशन बमोजिम खर्च गर्ने गरी छुट्याइएको छ। कैलाश विकास बैंकले आफ्नो सामाजिक उत्तरदायित्व अन्तर्गत पोखरा लेखनाथ महानगरपालिका-२१, दम्सादीमा रहेको बाल कल्याण आधारभूत विद्यालयमा अध्ययनरत अति विपन्न तथा गरिब विद्यार्थीहरुलाई सहयोग स्वरूप करिब रु. २२,०००/- शैक्षिक सामग्री एक कार्यक्रमका साथ हस्तारण गरेको छ। शैक्षिक सामग्री अन्तर्गत उक्त विद्यालयमा अध्ययन गर्ने सम्पूर्ण विद्यार्थीहरुलाई ४२ थान ब्याग र पठनपाठनका सामग्रीहरु वितरण गरेको छ। यसैगरी, मिति २०७५/०२/०३ गते गण्डकी अञ्चल तनहुँ जिल्ला स्थित ब्यास नगरपालिका वडा नं.३ अनसन लाईनमा बैंकको सहयोगद्वारा कालोपत्रे सडक निर्मित तथा सडक पेटी ईट्टाले छापिएको छ। संस्थागत सामाजिक उत्तरदायित्व अन्तर्गत “रक्तदान जीवनदान” भन्ने नाराका साथ कैलाश विकास बैंकको वार्षिकोत्सवको अवसरमा काठमाडौंको विशालबजारमा आयोजित वृहत रक्तदान कार्यक्रम सम्पन्न गरेको छ। पोखरा लेखनाथ महानगरपालिका-१९, लामाचौर शाखाले २०७४/११/१४ गते नेपाल पूर्व प्रहरी संगठनले आयोजना गरेको लागु औषध नियन्त्रण अभियानको लागी आर्थिक सहयोग अनुरूप नगद रु.२८,२३६/- प्रदान गरियो। विभिन्न शाखाहरुबाट विभिन्न कार्यक्रमहरु संचालन गर्दै आईरहेको बैंकका राप्ती नगरपालिका-१, भण्डारा स्थित शाखाको रु.५,००५/- आर्थिक सहयोगमा श्री भण्डारा मा.वि.परिसरमा श्री सरस्वती मन्दिर स्थापना गरिएको छ। विकास बैंक संगठनको बाढी पिडित राहत कोषमा सहयोग अनुरूप रु.५,००,०००/- प्रदान गरेको छ। संस्थाले संस्कृतिको जगेर्ना गर्ने उद्देश्यले नव आदर्श सामुदायिक विकास समाज लामाचौरले आयोजना गरेको तिज कार्यक्रम सफल गर्न रु.२,००,०००/०० रकम सहित मुख्य प्रायोजकको रुपमा कार्य गरेको छ। बाभापाटन शाखाको सहयोगमा श्री भद्रकाली मा.वि.लाई कैलाश विकास बैंकको सौजन्यमा रु.६,५००/- बराबर रकमको पानी ट्याङ्की जडान गरिएको छ।

संस्थाले आफ्नो सामाजिक उत्तरदायित्व पुरा गर्न चालु आ.व.मा पनि विभिन्न संघ संस्थासंग मिलेर कार्यहरु गरिरहेको छ र आगामी दिनहरुमा पनि सोहि कार्यलाई निरन्तरता दिइनेछ।

५. संस्थागत विकास:

संस्थाले समयको परिवर्तन संगै आफ्नो सेवामा स्तरिय, गुणात्मक र प्रतिस्पर्धी क्षमताको विकासको लागि सचेत भएर कारोवारसंग सम्बन्धित नीति, नियम, म्यानुयल तथा निर्देशनहरूको तर्जुमा गरी आवश्यकता अनुसार परिमार्जन गर्दै प्रभावकारी कार्यान्वयन गरेको छ। तर्जुमा र परिमार्जन गरिएका विनियमहरू, निर्देशिकाहरू, नीतिहरू र म्यानुयलहरूमा कार्य संचालन निर्देशिका, कर्मचारी सेवा विनियमावली, आर्थिक प्रशासन विनियमावली, कर्जा नीति, विपन्न वर्ग कर्जा नीति, सम्पत्ती तथा दायित्व व्यवस्थापन नीति, लगानी नीति, निक्षेप परिचालन नीति, ग्राहक पहिचान नीति तथा कार्यविधी, सम्पत्ति शुद्धिकरण सम्बन्धी नीति तथा कार्यविधी, सुरक्षण मूल्यांकन सम्बन्धी नियमावली मुख्य रहेका छन्। यस संस्थाको संस्थागत सम्बन्धी सबै सरोकारवालाहरूसँग सन्तुलनमा रहेको छ। सबै सरोकारवालाहरूसँग सहकार्य गरी काम गर्ने सिद्धान्त यस संस्थाले लिएको छ। केन्द्रीय तथा स्थानिय सरकारी निकायहरू, निजी क्षेत्र, नागरिक समाज लगायतसंग साभेदारीमा व्यवसाय अभिवृद्धि गर्दै लैजाने संस्थाको नीति रहेको छ।

६. मानव संसाधन :

२०७५ आषाढ मसान्तमा यस संस्थामा कुल ४७४ जना कर्मचारीहरू कार्यरत रहेका छन्। यी मध्ये १७८ (३७.६३ प्रतिशत) जना महिला कर्मचारीहरू रहेका छन्। संस्थामा कार्यरत कर्मचारीहरूमा मधेशी, दलित, महिला, जनजाती लगायत सबै क्षेत्रका मानिसहरूको समावेशी रहेको छ। ग्राहकवर्गलाई सहजरूपमा सर्वसुलभ, छिटो र गुणस्तरीय सेवा उपलब्ध गराई व्यवसायिक उद्देश्य प्राप्त गर्न संस्थाका कर्मचारीहरूको दक्षता अभिवृद्धिका लागि आवश्यक तालिम तथा गोष्ठीहरू गरिदै आएको छ। प्रस्तुत आ.व.मा आन्तरिक तथा बाह्य गरी कुल ४० वटा तालिममा कर्मचारीहरूलाई सहभागी गरिएको थियो। उक्त तालिमहरू मध्ये कर्जा व्यवस्थापन सम्बन्धी आधारभूत तालिममा ३२ जना, एन्टिमनी लाउण्डरीङ्ग, ग्राहक पहिचान, ग्राहक सम्बन्ध व्यवस्थापन तालिममा १०२ जना, दस्तखत नमूना रुजु, जाली रूपैयां पहिचान सम्बन्धी तालिममा ६१ जनाले तालिम प्राप्त गरेका छन् भने साना तथा मझौला कर्जा सम्बन्धी तालिम, संस्थागत तथा परियोजना कर्जा, जोखिम व्यवस्थापन, सूचना प्रविधि, विदेशी मुद्रा व्यवस्थापन, नेपाल फाइनान्सियल रिपोर्टिङ्ग, बेशल २ र बेशल ३ सम्बन्धी तालिम लगायत बैकिङ्ग सेवाका आधारभूत तालिमहरू पोखरा र काठमाडौंमा संचालन गरिएको थियो। उपरोक्त अनुसारको तालिममा संस्थाका कुल २७२ जना कर्मचारीहरू सहभागी भई तालिम प्राप्त गरेका छन्। संस्थाका कर्मचारीहरूलाई काम प्रति अभिप्रेरित गर्न तथा संस्था प्रति अपनत्व जागृत गराउने उद्देश्यले उत्कृष्ट कर्मचारीहरूलाई पुरष्कृत गर्ने र कमजोर कर्मचारीहरूलाई सक्षम बनाउन विभिन्न प्रकारका तालिमहरू दिने कार्यलाई एउटा नियमित प्रकृयाको रूपमा गरिरहेका छौं। मानव संसाधन विकासको लागि कार्यक्रम र बजेटको विशेष व्यवस्था गरिनुका साथै कार्य सम्पादन मूल्यांकनबाट पनि कर्मचारी दक्षता विकासको आवश्यक पहिचान गरिएको छ।

७. उपयुक्त वित्तीय संस्थालाई गाभ्ने, प्राप्ति/(Acquisition) गर्ने सम्बन्धमा :

यस संस्थालाई अझ बढी सक्षम, सुदृढ र सबल बैंकको रूपमा काम गर्न सहयोग पुग्ने, सुशासनमा संचालन भएको, सम्पत्तिको गुणस्तर राम्रो भएको, राम्रो मुनाफामा संचालन भएको, नेटवर्थ राम्रो भएको, शाखा संजाल बिस्तार गर्न सहयोग पुग्ने उपयुक्त कुनै वित्तीय संस्थाहरू आएमा त्यस्ता संस्थाहरूलाई गाभ्ने/प्राप्ति गर्न सकिने व्यहोरा यस सभालाई जानकारी गराउन चाहन्छु।

८. पूँजी योजना र सो को कार्यान्वयन सम्बन्धमा ।

न्यूनतम चुक्ता पूँजी सम्बन्धमा नेपाल राष्ट्र बैंकबाट बैंक तथा वित्तीय संस्थाहरूलाई जारी गरिएको निर्देशन अनुसार राष्ट्रियस्तरका विकास बैंकहरूले २०७४ आषाढ मसान्तमा (आ.व.२०७३/७४ को बोनश शेयर समेत समावेश गर्न सकिने) न्यूनतम चुक्ता पूँजी रु.२ अर्ब ५० करोड पुऱ्याउनु पर्ने व्यवस्था अनुरूप गत आ.व. २०७३/७४ को मुनाफाबाट प्रस्ताव गरिएको १० प्रतिशत बोनश शेयर जारी पश्चात संस्थाको चुक्ता पूँजी रु.२ अर्ब ५२ करोड ६ लाख ३६ हजार पुगेको छ।

९. सम्बन्धित पक्ष विवरण (Related Parties Disclosures)

संस्थाले आफ्नो संचालक समितिको वित्तीय स्वार्थ भएको कुनै पनि पक्ष संग वित्तीय कारोवार गरेको छैन । संचालक तथा कार्यकारी प्रमुखको विवरण र निजहरुलाई उपलब्ध गराइएको सुविधा यसै प्रतिवेदनको अनुसूचि १ को बुदां नं १२ मा उल्लेख गरिएको छ ।

१०. धितोपत्र दर्ता तथा निष्काशन नियमावली २०६५ को नियम २२ को उपनियम १ संग सम्बन्धित थप विवरणहरू: उपरोक्त अनुसारको विवरण यसै प्रतिवेदनको अनुसूचि २, मा उल्लेख गरिएको छ ।

११. सम्मान र पुरस्कार :

न्यू विजनेश एज प्रा. लि. ले “न्यू विज विजनेश कन्क्लेभ तथा अवार्ड २०१८” बाट बेष्ट म्यानेज्ड डेभलपमेन्ट बैंकको अवार्ड कैलाश विकास बैंक लि. लाई प्रदान गरेको छ । विकास बैंकहरु माभो छुट्टै पहिचान बनाइराख्न सफल यस बैंकले गुणस्तरिय सेवा र उच्चतम सुसाशन कायम राखेकाले नै अवार्ड पाउन सफल रहेको र यसको श्रेय कैलाश विकास बैंकको ग्राहकवर्ग, शेयरधनी, व्यवस्थापन तथा कर्मचारी र सरोकारवाला निकायलाई जान्छ ।

धन्यवाद ज्ञापन

अन्त्यमा संचालक समितिको तर्फबाट यस संस्थाको प्रगति तथा समृद्धिका लागि हरेक कृयाकलापमा सहयोग, सुझाव तथा अटुट साथ दिइरहनु भएका हाम्रा सम्पूर्ण शेयरधनी महानुभावहरु, ग्राहकवर्ग, शुभचिन्तकहरु तथा संस्थाको उत्तरोत्तर विकासका लागि कटिबद्ध भई लाग्नु भएका लगनशील, दक्ष र योग्य कर्मचारीहरु सबैलाई हार्दिक धन्यवाद दिन चाहन्छौं । यहाँहरुबाट प्राप्त सौहार्दपूर्ण हौसला, सहयोग, विश्वास र सद्भावले हामीलाई आगामी दिनहरुमा दृढताकासाथ अघि बढ्न र आउँदा वर्षहरुमा विकास बैंकले अघि सारेको लक्ष्य प्राप्त गर्ने कुरामा हामी विश्वस्त छौं । संस्थाको प्रगतिको लागि निरन्तर सहयोग र मार्गनिर्देशन गर्ने नेपाल राष्ट्र बैंक, नेपाल धितोपत्र बोर्ड, कम्पनी रजिष्ट्रारको कार्यालय, लगायत सम्पूर्ण सम्बन्धित सरकारी निकायहरु, गैर सरकारी संघ संस्थाहरु प्रति कृतज्ञता व्यक्त गर्दछौं । साथै संस्थाको गतिविधीलाई सकारात्मक रुपमा जनसमक्ष पुऱ्याइदिने संचार जगत र प्रत्यक्ष तथा अप्रत्यक्ष रुपमा संस्थाको प्रगतिमा सहयोग पुऱ्याउने सम्पूर्ण शुभेच्छुकहरु प्रति हार्दिक आभार व्यक्त गर्दछौं । आगामी दिनहरुमा पनि सबै क्षेत्रबाट यस संस्थाको प्रगतिका लागि अझ बढी स्नेह तथा सद्भाव पाउने आशा गर्दछौं ।

धन्यवाद ।

सञ्चालक समितिका तर्फबाट

सुनिल नारायण श्रेष्ठ
सञ्चालक

नारायण प्रसाद पौडेल
अध्यक्ष

मिति: २०७५/०८/२०

हकप्रद शेयर जारी गर्दा विवरणपत्रमा प्रक्षेपण गरिएका र लेखापरीक्षण भएको विवरणहरूमा

बीस प्रतिशत वा सो भन्दा बढी फरक सम्बन्धी विवरण ।

यस वित्तीय संस्थाले आ.व. २०७३/०७४ मा २० प्रतिशत हकप्रद शेयर निष्काशनका समयमा प्रकाशित गरेको विवरणपत्रमा प्रक्षेपण गरिएका र संस्थाको लेखापरीक्षण पश्चातको वास्तविक वित्तीय विवरणमा भएको २० प्रतिशत वा सो भन्दा बढीको परिवर्तन सम्बन्धी विवरण ।

रु हजारमा

विवरण	लेखापरीक्षण भएको वित्तीय विवरण	प्रक्षेपित वित्तीय विवरण	फरक (प्रतिशतमा)	२० प्रतिशत भन्दा बढी फरक पर्नुका कारण
अन्य दायित्व	३८५,०१५	२८३,२९०	(२६)	निक्षेपमा दिनुपर्ने ब्याज बृद्धि भएकोले
लगानी	८६०,७४६	६६१,२७६	(२३)	लगानीको विविधिकरणले
अन्य सम्पत्ति	१६७,०१३	६४,१८०	(६२)	शाखा विस्तार सँगै दिनुपर्ने भुक्तानी बढेकोले
ब्याज आम्दानी	२,६९१,५९१	२,१३२,५७१	(२१)	कर्जाको ब्याजदर बृद्धि भएकोले
ब्याज खर्च	१,७२८,९३०	१,०२९,९४१	(४०)	निक्षेपको लागत बढेकोले
कमिशन तथा डिस्काउन्ट	१०,८४९	१६,६७३	५४	रेमिट तथा गैर कोष को कारोबार कम भएकोले
अन्य सञ्चालन आम्दानी	१४१,६५१	१७०,१५४	२०	कर्जा सेवा शुल्क मा कम भएकोले
सटही घटबढ आम्दानी	४७४	१,२९६	१७३	विदेशी विनिमय सम्बन्धी कारोबार कम भएकाले
सम्भावित नोक्सानी व्यवस्थाहरु	५८,५११	४०,७९०	(३०)	कर्जा असुली राम्रो भएकोले
गैर सञ्चालन आम्दानी/नोक्सान	९९,४२७	६७,५१०	(३२)	लगानीको प्रतिफल राम्रो भएकोले
सम्भावित नोक्सानी व्यवस्थाबाट फिर्ता	६३,६११	-	(१००)	पुराना खराब कर्जा असुली भएकोले

सञ्चालक समितिको प्रतिवेदनसंग सम्बन्धीत थप विषयहरू :

अनुसूचि : १

कम्पनी ऐन, २०६३ को दफा १०९ को उपदफा ४ संग सम्बन्धि थप विवरण

१. शेयर जफत भएको भए सो को विवरण :
प्रतिवेदनको अवधि सम्म कुनै प्रकारको शेयर जफत गरिएको छैन ।
२. विगत आ.ब.मा कम्पनी र यसको सहायक कम्पनीले गरेको प्रगति :
यस संस्थाले गरेको प्रगतिका बारेमा यसै प्रतिवेदनको विभिन्न बुंदाहरूमा प्रस्तुत गरिएकोछ । यस संस्थाको अरु कुनै पनि सहायक कम्पनी छैन ।
३. कम्पनी र यसको सहायक कम्पनीले गरेको प्रमुख कारोवार र महत्वपूर्ण परिवर्तन :
यस संस्थाले गरेको प्रमुख कारोवार र महत्वपूर्ण परिवर्तनको विवरण यसै प्रतिवेदनमा उल्लेख गरिएको छ । यस संस्थाको अरु कुनै पनि सहायक कम्पनी छैन ।
४. कम्पनीको आधारभूत शेयरधनीले उपलब्ध गराएको जानकारी :
यस संस्थाका आधारभूत शेयरधनीहरूबाट कुनै पनि जानकारी प्राप्त भएको छैन ।
५. विगत आर्थिक वर्षमा कम्पनीका संचालक तथा पदाधिकारीहरूले लिएको शेयरको स्वामित्वको विवरण र कम्पनीको शेयर कारोवारमा निजहरू संलग्न रहेको भए सो सम्बन्धमा निजहरूबाट प्राप्त जानकारी:
गत आर्थिक वर्षमा यस संस्थाका संचालक तथा पदाधिकारीहरूले संस्थाले मुनाफाबाट जारी गरेको बोनस शेयर बाहेक यस संस्थाको शेयर खरिद/बिक्री नगर्नु भएकोले निजहरूको शेयरको स्वामित्वमा कुनै परिवर्तन भएको छैन । संस्थाको शेयर कारोवारमा निजहरूको संलग्नता भए/नभएको सम्बन्धमा निजहरूबाट संस्थालाई कुनै प्रकारको जानकारी प्राप्त भएको छैन ।
६. कम्पनीसंग सम्बन्धित सम्भौताहरूमा कुनै संचालक तथा निजका आफन्तको व्यक्तिगत स्वार्थ सम्बन्धी जानकारी :
यस्तो कुनै जानकारी प्राप्त भएको छैन ।
७. आफ्नो शेयर आफैले खरिद गरेको भए सो को विवरण :
यस संस्थाले आफ्नो शेयर आफैले खरिद गरेको छैन ।
८. आन्तरिक नियन्त्रण व्यवस्था :
यस संस्थाले व्यवसायमा निहित जोखिमलाई न्यून गर्ने तथा आन्तरिक नियन्त्रण प्रणालीलाई दृढो बनाउने उद्देश्यले नेपाल राष्ट्र बैंकको निर्देशनको अधिनमा रही विभिन्न प्रकारका नीति, नियम, निर्देशिका, विनियमावली बनाई लागु गर्नुका साथै संचालक समितिको अलावा विभिन्न समिति तथा उप समितिहरूको गठन गरी कार्य गर्दै आएको छ । विभिन्न उपसमितिहरूले सम्पादन गरेका कार्यहरूका सम्बन्धमा निम्नानुसार संक्षेपमा प्रस्तुत गरिएको छ ।
 - ८.१ आन्तरिक लेखापरीक्षण समिति :
यस संस्थाका संचालक श्री सुनिल नारायण श्रेष्ठ ज्यूको संयोजकत्वमा सदस्यहरू संचालक श्री उद्धवराज पुरी र श्री जनक राज ढुंगाना तथा सदस्य सचिवमा आन्तरिक लेखापरीक्षण विभाग प्रमुख रहेको एउटा आन्तरिक

लेखापरीक्षण समिति रहेको छ। उक्त समितिले संस्थाको लेखापरीक्षण कार्यक्रम तयार गर्ने, वार्षिक बजेट तथा कार्यक्रम निर्माण गर्न सहयोग गर्ने, नेपाल राष्ट्र बैंकले दिएका निर्देशनहरूको पालना भए नभएको निरीक्षण गर्ने, आन्तरिक लेखापरीक्षणको कार्य गर्न आन्तरिक लेखापरीक्षकको नियुक्ती गर्ने र निजको पारिश्रमिक निर्धारण गर्ने, संस्थाको अन्तिम लेखापरीक्षणको कार्य गर्न नेपाल राष्ट्र बैंकको स्वीकृत लेखापरीक्षकहरूको सूचिमा रहेका लेखापरीक्षकहरू मध्ये बाट लेखापरीक्षकको नियुक्ती तथा निजको पारिश्रमिकको लागि सिफारिस गर्ने, आन्तरिक तथा बाह्य लेखापरीक्षकले प्रस्तुत गरेको प्रतिवेदनमा औल्याइएका कैफियतहरूको बारेमा छलफल गरी सुधारका लागि संस्थाको व्यवस्थापनलाई निर्देशन दिने, संस्थाको वित्तीय स्थिति, चालु आ.ब.को प्रगति, शाखा कार्यालयहरूको प्रगति, बजारमा तरलताको अवस्था, समग्र बैकिङ व्यवसायमा देखिएका समस्याहरू, आन्तरिक नियन्त्रण प्रणाली, जोखिम व्यवस्थापन तथा सम्पत्तिको गुणस्तर आदी बारे समिक्षा तथा पुनरावलोकन गर्ने गरेको छ। उक्त समितिले नेपाल राष्ट्र बैंक विकास बैंक सुपरिवेक्षण विभागबाट स्थलगत निरीक्षण गरी पेश गरेको स्थलगत निरीक्षण प्रतिवेदनमा औल्याइएका कैफियतहरू र उक्त कैफियतहरू सुधार गर्न दिइएका निर्देशन तथा सुझावहरूको अध्ययन गरी सुधार गर्न व्यवस्थापनलाई निर्देशन दिने काम गर्ने गर्दछ। प्रस्तुत आ.ब.मा आन्तरिक लेखापरीक्षण समितिको सात वटा बैठक बसेको छ। समितिका संयोजक लगायत सदस्यहरू (संचालक समितिका सदस्यहरूलाई मात्र) लाई बैठकमा उपस्थित भए वापत प्रति व्यक्ति प्रति बैठक रु. ७,०००/०० का दरले बैठक भत्ता उपलब्ध गराइएको छ। आन्तरिक लेखापरीक्षणको कार्यलाई अझ बढी प्रभावकारी, चुस्त र दुरुस्त बनाउन, समग्र कारोवारको निरीक्षण गर्न र जोखिमलाई न्यूनीकरण गर्न लेखापरीक्षण विभाग अन्तर्गत एक जना चार्टर्ड एकाउण्टेण्टको नेतृत्वमा आवश्यक कर्मचारीको व्यवस्था गरिएको छ।

८.२ जोखिम व्यवस्थापन समिति

यस संस्थामा गैर कार्यकारी संचालक श्री उद्धवराज पुरीको संयोजकत्वमा सदस्यहरू आन्तरिक लेखापरीक्षण समितिका संयोजक श्री सुनिल नारायण श्रेष्ठ, संचालक श्री चिन्तामणी पाण्डे, कार्य संचालन विभाग प्रमुख र सदस्य सचिवमा जोखिम व्यवस्थापन विभाग प्रमुख रहेको एउटा जोखिम व्यवस्थापन समिति रहेको छ। उक्त समितिले नेपाल राष्ट्र बैंकबाट बैंक तथा वित्तीय संस्थाहरूलाई जोखिम व्यवस्थापन गर्न दिइएको निर्देशन अनुसार नीति नियम बनाउने, बैकिङ व्यवसायमा हुने जोखिमहरू जस्तै ब्याजदरको परिवर्तन, तरलताको अवस्था, कर्जाको गुणस्तर कायम रहन नसक्दा हुने जाखिम, पूँजीकोषको पर्याप्तता, सूचना प्रविधिको प्रयोग र यस्तै ल्याउन सक्ने समस्या, बजारको अवस्था तथा संचालन जोखिम जस्ता जोखिमहरू सम्बन्धमा छलफल गर्नुका साथै जोखिम न्यूनीकरण गर्ने सम्बन्धमा व्यवस्थापनबाट भए गरेका कार्यहरूको अध्ययन गर्ने, विभिन्न नीति नियमहरूको सुधारको साथै कर्मचारीहरूको क्षमता बृद्धि गर्न कामसंग सम्बन्धीत तालिम प्रदान गर्न निर्देशन गर्दछ। प्रस्तुत आ.ब.मा उक्त समितिको तीन वटा बैठक बसेको छ। समितिका संयोजक लगायत सदस्यहरू (संचालक समितिका सदस्यहरूलाई मात्र) समितिको बैठकमा उपस्थित भए वापत संचालक समितिका सदस्यहरूले पाउने बैठक भत्ता सरह प्रति व्यक्ति प्रति बैठक रु. ७,०००/०० का दरले बैठक भत्ता उपलब्ध गराइएको छ।

८.३ कर्मचारी सेवा सुबिधा समिति :

यस संस्थाको कर्मचारी सेवा सुबिधा समितिको संयोजकमा गैर कार्यकारी संचालक श्री चिन्तामणि पाण्डे रहनुभएको छ। उक्त समितिको सदस्यहरूमा संचालक श्री उद्धवराज पुरी, प्रमुख कार्यकारी अधिकृत, लेखा विभाग प्रमुख र सदस्य सचिवमा जनशक्ति व्यवस्थापन विभागको प्रमुख रहने व्यवस्था छ। उक्त समितिले कर्मचारी सेवा सुबिधा सम्बन्धमा अध्ययन गरी संचालक समितिलाई सिफारिस गर्ने काम गर्दछ। प्रस्तुत आ.ब.मा उक्त समितिको दुई वटा बैठक बसेको छ। समितिका संयोजक तथा संचालक समितिका सदस्यहरूलाई मात्र संचालक समितिका सदस्यहरूले पाउने बैठक भत्ता सरह बैठकमा उपस्थित भए वापत प्रति बैठक रु. ७,०००/०० का दरले बैठक भत्ता उपलब्ध गराइएको छ।

८.४ व्यवस्थापन कर्जा उप-समिति :

कर्जा प्रशासनमा सहजता र सरलता होस, कर्जा प्रशासन सम्बन्धी कार्य छिटो, छरितो र समयमै सम्पन्न होस भन्ने उद्देश्यले प्रमुख कार्यकारी अधिकृतको संयोजकत्वमा व्यवस्थापन कर्जा उप-समिति रहेको छ। उक्त उप-समितिका



कर्जा विभाग प्रमुख, सहायक महाप्रबन्धक सदस्य रहेका छन् । उक्त उप-समितिको बैठक आवश्यकता अनुसार कार्यालय खुलेको दिन दैनिक जसो बस्ने गर्दछ । उक्त उप-समितिका संयोजक लगायत कुनै पनि सदस्यहरूलाई बैठक भत्ताको व्यवस्था गरिएको छैन ।

८.५ सम्पत्ति दायित्व व्यवस्थापन (ALCO) उप-समिति:

संस्थाको सम्पत्ति र दायित्वको उचित व्यवस्थापन गर्न, तरलता व्यवस्थापन गर्न, कर्जा तथा निक्षेपको ब्याजदर निर्धारण गर्न, बजारको अवस्था हेरी ब्याजदर परिवर्तन गर्न, भुक्तानी अवधीको आधारमा सम्पत्ति र दायित्वको अध्ययन गरी Maturity profiles तयार गर्न, लगानीका क्षेत्रहरूको अध्ययन गरी सरकारी ऋणपत्र, बचतपत्र, ट्रेजरी बिल, विभिन्न संगठित संस्थाहरूको शेयर, डिबेन्चर तथा म्यूचुयल फण्डहरूमा लगानी गर्न, संस्थाको त्रैमासिक प्रतिवेदनको अध्ययन तथा विश्लेषण गर्ने लगायतका कार्यहरू गर्ने उद्देश्यले प्रमुख कार्यकारी अधिकृतको संयोजकत्वमा सम्पत्ति दायित्व व्यवस्थापन (ALCO) उप-समिति गठन भएको छ । उक्त उप-समितिमा कर्जा विभाग प्रमुख, लेखा विभाग प्रमुख, संचालन विभाग प्रमुख सदस्य र वित्त विभागको अधिकृत सदस्य सचिव रहने व्यवस्था छ । प्रस्तुत आ.व.मा उक्त उपसमितिको २५ वटा बैठक बसेको थियो । उक्त उप-समितिमा पनि संयोजक लगायत कुनै पनि सदस्यहरूलाई बैठक भत्ताको व्यवस्था गरिएको छैन ।

८.६ मर्जर/एक्विजिशन समिति :

संस्थाको मर्जर/एक्विजिशन गर्ने सम्बन्धमा मर्जर/एक्विजिशन गर्ने संस्थाको अध्ययन गर्न, उक्त संस्थाको प्रतिनिधिसंग छलफल गर्न र मर्जर सम्बन्धी आवश्यक काम कारवाही गर्न संचालक समिति सदस्य श्री सुनिल नारायण श्रेष्ठको संयोजकत्वमा संचालकहरू श्री चिन्तामणि पाण्डे र श्री जनकराज ढुंगाना सदस्य रहेको एउटा मर्जर/एक्विजिशन समिति रहेको छ । उक्त समितिका संयोजक लगायत संचालक समितिका सदस्यहरूलाई मात्र संचालक समितिका सदस्यहरूले पाउने बैठक भत्ता सरह बैठकमा उपस्थित भए वापत प्रति बैठक रु. ७,०००/०० का दरले बैठक भत्ता उपलब्ध गराउने व्यवस्था रहेको छ ।

८.७ सम्पत्ति शुद्धिकरण निवारण सम्बन्धी समिति :

सम्पत्ति शुद्धिकरण तथा आतंकवादी कार्यमा वित्तीय लगानी सम्बन्धी कार्यको नियन्त्रण एवं निरोपण गर्नका लागि सम्पत्ति शुद्धिकरण निवारण ऐन, २०६४, सम्पत्ति शुद्धिकरण निवारण नियमावली, २०६६ र नेपाल राष्ट्र बैंकले तोके बमोजिम संस्थामा हाल भएको नीति, नियम, प्रकृत्याको अद्यावधिक गर्ने, परिमार्जन गर्ने, लागु गर्ने र उक्त नीति नियमहरूको कार्यान्वयन सम्बन्धमा आवधिक रूपमा छलफल तथा पुनरावलोकन गर्न स्वतन्त्र संचालक श्री जनकराज ढुङ्गानाको संयोजकत्वमा संचालक श्री चिन्तामणि पाण्डे र सदस्य सचिवमा अनुपालन विभाग प्रमुख रहेको एउटा सम्पत्ति शुद्धिकरण निवारण सम्बन्धी समिति रहेको छ । उक्त समितिका संयोजक तथा सदस्य (संचालक समितिका सदस्यलाई मात्र) समितिको बैठकमा उपस्थित भए वापत संचालक समितिका सदस्यहरूले पाउने बैठक भत्ता सरह प्रति व्यक्ति प्रति बैठक रु.७,०००/०० का दरले बैठक भत्ता उपलब्ध गराउने व्यवस्था रहेको छ । संस्थामा माथी उल्लेख गरिए बाहेक धितो लिलाम उप-समिति र कर्मचारी पदपूर्ति उप-समिति गठन भई कृयाशिल रहेको छ ।

९. विगत आर्थिक वर्षको कुल व्यवस्थापन खर्च सम्बन्धी विवरण:

कर्मचारी खर्च	: रु.२०,१०,११,०५३/००
कार्यालय संचालन खर्च	: रु.१५,१७,६५,४१५/००
कुल व्यवस्थापन खर्च	: रु.३५,२७,७६,४६८/००

१०. लेखापरीक्षण समितिका सदस्यहरूको नाम, उनीहरूको काम कर्तव्य र सुविधा :

लेखापरीक्षण समितिका सदस्यहरूको नाम, उनीहरूको काम कर्तव्य र सुविधा सम्बन्धमा माथी आन्तरिक नियन्त्रण व्यवस्था अन्तर्गत आन्तरिक लेखापरीक्षण समिति उप शिर्षकमा उल्लेख गरिएको छ ।

११. सञ्चालक, प्रबन्ध संचालक, कम्पनीका आधारभूत शेरधनी वा निजका आफन्तले कम्पनीलाई बुझाउन बाँकी भएको रकम :
केही नभएको ।

१२. संचालक, प्रमुख कार्यकारी अधिकृत, सहायक महा-प्रबन्धक तथा व्यवस्थापकहरूलाई भुक्तानी गरिएको पारिश्रमिक, भत्ता तथा सुविधाको विवरण :

१. हाल कायम संचालक समिति

श्री नारायण प्रसाद पौडेल	: अध्यक्ष	श्री चिन्तामणि पाण्डे	: संचालक
श्री सुनिल नारायण श्रेष्ठ	: संचालक	श्री उद्धव राज पुरी	: संचालक
श्री जनकराज ढुंगाना	: स्वतन्त्र संचालक		

संस्थाको संचालक समितिको अध्यक्षलाई प्रति बैठक रु.७,५००/०० र संचालक समितिका अन्य सदस्यहरूलाई प्रति व्यक्ति प्रति बैठक रु.७,०००/०० का दरले बैठक भत्ता प्रदान गरिएको छ । सो बाहेक टेलिफोन सेवा र पत्र पत्रिका सुविधा बापत मासिक रु. ३,५००/०० प्रदान गरिएको छ । आ.व. २०७४/०७५ मा समिति र उप-समितिको बैठक भत्ता बापत सञ्चालकहरूलाई जम्मा रु. ७९५,५००/- खर्च भएको छ ।

२. प्रमुख कार्यकारी अधिकृत, सहायक महाप्रबन्धक तथा व्यवस्थापकहरूलाई उपलब्ध गराइएको वार्षिक तलब, भत्ता तथा सुविधाहरू :

विवरण	प्रमुख कार्यकारी अधिकृत श्री अमृत चरण श्रेष्ठ (रु.)	सहायक महाप्रबन्धक र व्यवस्थापकहरू (प्रबन्धक सम्म) (रु.)
तलब	३६,००,०००।००	४५,२२,५३६।००
भत्ता	२४,००,०००।००	३१,३४,३६०।००
दर्शन भत्ता	५,००,०००।००	६,६४,६७६।००
संचयकोष	३,६०,०००।००	४,५२,२५३।००

प्रमुख कार्यकारी अधिकृत, सहायक महाप्रबन्धक तथा व्यवस्थापकहरूलाई तलब भत्ता बाहेक अन्य निम्नानुसारका सुविधाहरू उपलब्ध गराइएको छ ।

२.१ बोनस ऐन अनुसार बोनस सुविधा ।

२.२ प्रमुख कार्यकारी अधिकृतलाई बिल बमोजिम मोबाइल फोन सुविधा, सहायक महाप्रबन्धक र प्रबन्धकहरूलाई मासिक २,०००/०० सम्मका दरले टेलिफोन सुविधा ।

२.३ सहायक महाप्रबन्धक र प्रबन्धकहरूलाई दुर्घटना बीमा ।

२.४ प्रमुख कार्यकारी अधिकृतलाई करार बमोजिम र सहायक महाप्रबन्धक तथा अन्य व्यवस्थापकहरूलाई कर्मचारी विनियमावली बमोजिम औषधी उपचार, बिदा सुविधा ।

२.५ कर्मचारी विनियमावली अनुसार सहायक महाप्रबन्धक तथा अन्य व्यवस्थापकहरूलाई इन्धन र मर्मतसम्भार सहित सवारी साधन, घर सापटी तथा पोशाक सुविधा ।

२.६ प्रमुख कार्यकारी अधिकृतलाई चालक सहित सवारी साधनको व्यवस्था गरिएको छ ।



१३. शेयरधनीहरूले बुझिलिन बांकी रहेको लाभांश रकम :
२०७५ आषाढ मसान्त सम्म बिगत वर्षहरूको शेयरधनीहरूलाई भुक्तानी गर्न बांकी रहेको लाभांश रकम रु.३,६९,७६,४४३/०० मात्र रहेको छ ।
१४. दफा १४१ बमोजिम सम्पत्ति खरिद वा बिक्री गरेको कुराको विवरण :
प्रतिवेदन अवधिमा कम्पनीलाई आवश्यक पर्ने आफ्नो सम्पत्तिहरू (परिवहन, कार्यालय सामान, पुँजिगत निर्माण, लिजहोल्ड सम्पत्ति) खरिद तथा बिक्रीको विवरण संलग्न वासलातको अनुसूचि १४ रहेको छ ।
१५. दफा १७५ बमोजिम सम्बद्ध कम्पनी बिच भएको कारोवारको विवरण :
यो संस्थाको अन्य कुनै पनि कम्पनीहरूसंग सम्बद्ध नभएको ।
१६. यस ऐन तथा प्रचलित कानून बमोजिम सञ्चालक समितिको प्रतिवेदनमा खुलाउनु पर्ने अन्य कुनै कुराको विवरण :
कम्पनी ऐन अनुसार खुलाउनु पर्ने आवश्यक कुराहरू यसै प्रतिवेदनमा माथि उल्लेख गरिसकिएको छ ।
१७. अन्य आवश्यक कुराहरू :
केही नभएको ।

धितोपत्र दर्ता तथा निष्काशन नियमावली २०७३ को नियम २६ को उपनियम (२) संग सम्बन्धित थप विवरणहरू निम्नानुसार प्रस्तुत गरिएको छ :

अ) कानूनी कारवाही सम्बन्धी विवरण :

- देहाय अनुसारको मुद्दा दायर भएको भए, मुद्दा दायर भएको मिति, विषय, मुद्दा दायर भएको संस्थापक वा संचालकको नाम र सम्भाव्य कानूनी उपचार सम्बन्धी विवरण समावेश गर्नुपर्ने :
- (क) त्रैमासिक अवधीमा संगठित संस्थाले वा संस्थाको विरुद्ध कुनै मुद्दा दायर भएको भए, व्यावसायिक कारोवारको सिलसिलामा दायर भएका मुद्दा बाहेक अन्य कुनै उल्लेखनीय मुद्दा नरहेको ।
- (ख) संगठित संस्थाको संस्थापक वा संचालकले वा संस्थापक वा संचालकको विरुद्धमा प्रचलित नियमको अवज्ञा वा फौजदारी अपराध गरेको सम्बन्धमा कुनै मुद्दा दायर गरेको वा भएको भए, सो सम्बन्धमा केही जानकारी प्राप्त नभएको ।
- (ग) कुनै संस्थापक वा संचालक विरुद्ध आर्थिक अपराध गरेको सम्बन्धमा कुनै मुद्दा दायर भएको भए, यस संस्थाका कुनै संस्थापक वा संचालक विरुद्ध आर्थिक अपराध गरेको सम्बन्धमा कुनै मुद्दा दायर भएको जानकारी प्राप्त भएको छैन ।

आ) संगठित संस्थाको शेयर कारोवार तथा प्रगतिको विश्लेषण

- (क) धितोपत्र बजारमा भएको संगठित संस्थाको शेयरको कारोवार सम्बन्धमा व्यवस्थापनको धारणा :
शेयरको मूल्य तथा कारोवार माग र आपूर्तिको आधारमा खुल्ला बजारले निर्धारण गरे अनुरूप हुने गर्दछ । शेयर बजारमा आउने उतार चढाव संगै यस संस्थाको शेयर मूल्यमा पनि केही परिवर्तन हुने गरेको देखिन्छ ।
- (ख) गत वर्षको प्रत्येक त्रैमासिक अवधीमा संगठित संस्थाको शेयरको अधिकतम, न्यूनतम, अन्तिम मूल्यका साथै कुल कारोवार संख्या र कारोवार दिन निम्नानुसार प्रस्तुत गरिएको छ । प्रस्तुत आ.ब.को प्रत्येक त्रैमासिक अवधीमा भएको शेयर कारोवारको विवरण निम्नानुसार उल्लेख गरिएको छ ।

विवरण	प्रथम त्रयमास	दोश्रो त्रयमास	तेश्रो त्रयमास	चौथो त्रयमास
अधिकतम मूल्य रु.	३५५	२९९	२५६	२५८
न्यूनतम मूल्य रु.	२७५	२२५	२००	२९५
अन्तिम मूल्य रु.	२९०	२३०	२२९	२२९
कुल कारोवार दिन	५६	५८	५६	६२
कुल कारोवार संख्या	१०९१	९१०	९३६	९९५
कुल शेयर कारोवार संख्या	२२८५५१	२३५६७४	२२०५५५	२५५२७६

ई. समस्या तथा चुनौती

समस्या तथा चुनौतीहरूलाई आन्तरिक तथा बाह्य समस्याहरूका रूपमा निम्नानुसार प्रस्तुत गरिएको छ ।

आन्तरिक समस्या

श्रोतको लागतमा बारम्बार हुने परिवर्तन संगै संचालन खर्चमा बृद्धि, सक्षम, अनुभवी र तालिम प्राप्त जनशक्तिको अभावका साथै सक्षम, इमान्दार र राम्रा कर्मचारीहरू संस्थामा कायम राख्न कठिन हुनका साथै बजारमा भएको तिब्र प्रतिस्पर्धाले गर्दा ठुला र राम्रा ग्राहकहरूलाई पनि संस्थामा कायम राख्न कठिन भएको छ ।

बाह्य समस्या

अस्थिर राजनैतिक अवस्था, आर्थिक गतिविधीमा शिथिलता, बढ्दो प्रतिस्पर्धा, लगानीमैत्री वातावरणको अभाव जस्ता समस्याहरू रहेका छन् । यस्तो परिस्थितीमा आफूलाई सफलताका साथ अगाडी बढाउनु संस्थाको लागि ठुलो चुनौती रहेकोछ ।

संस्थाले आफूसंग उपलब्ध श्रोत र साधनलाई अधिकतम उपयोग गर्ने, उचित प्रतिफल दिने लगानीका नयाँ क्षेत्रहरूको पहिचान गर्ने, लगानीमा विविधीकरण गरी जोखिमलाई न्यूनीकरण गर्दै लैजाने, नयाँ सेवाहरूको विकास गर्ने र मानव संसाधनलाई आवश्यकता अनुसार उचित तालिमको व्यवस्था गरी एउटा सफल र सक्षम संस्थाको रूपमा स्थापित गर्ने ।



गत आर्थिक वर्षको देशको संक्षिप्त आर्थिक स्थिति :

नेपाल राष्ट्र बैंकबाट प्राप्त आ.व.२०७४/७५ को वार्षिक तथ्याङ्क र अर्थ मन्त्रालयबाट प्रकाशित आर्थिक सर्वेक्षणमा आधारित विवरण अनुसार मुख्य मुख्य सूचकाङ्कलाई निम्नानुसार प्रस्तुत गरिएको छ ।

१. कुल गार्हस्थ उत्पादन :

समीक्षा अवधि (आ.व. २०७४/७५) मा कुल गार्हस्थ उत्पादन वृद्धिदर आधारभूत मूल्यमा ६.३ प्रतिशत रहेको अनुमान छ । गत आर्थिक वर्षमा उक्त वृद्धिदर ७.९ प्रतिशत रहेको थियो । समीक्षा वर्षमा राष्ट्रिय तथा अन्तर्राष्ट्रिय आर्थिक स्थिति एवं मौसमी अवस्थामा भएको विकासक्रमले आर्थिक वर्ष २०७५/७६ मा देशको समग्र आर्थिक परिदृश्य मिश्रित रहने देखिएको छ । राष्ट्रिय अर्थतन्त्रतर्फ निर्वाचन सम्पन्न भई तीनै तहका सरकारहरु गठन भई बजेट समेत कार्यान्वयनमा आइसकेकाले आर्थिक गतिविधि विस्तारका लागि सकारात्मक वातावरण सृजना भएको छ ।

२. वैदेशिक व्यापार

आर्थिक वर्ष २०७४/७५ मा कुल वस्तु निर्यात ११.१ प्रतिशतले वृद्धि भई रु. ८१ अर्ब १९ करोड पुगेको छ । अघिल्लो वर्षको सोही अवधिमा यस्तो निर्यात ४.२ प्रतिशतले वृद्धि भएको थियो । गन्तव्यका आधारमा भारततर्फ १२.४ प्रतिशतले, चीनतर्फ ४३.३ प्रतिशतले र अन्य मुलुकतर्फ ७.५ प्रतिशतले निर्यात बढेको छ । समीक्षा अवधिमा कुल वस्तु आयात २५.५ प्रतिशतले बढेर रु. १२४२ अर्ब ८३ करोड पुगेको छ । अघिल्लो वर्षको सोही अवधिमा यस्तो आयात २८ प्रतिशतले बढेको थियो । वस्तु आयात गरिने मुलुकका आधारमा भारतबाट भएको आयात २७.८ प्रतिशतले, चीनबाट भएको आयात २५.५ प्रतिशतले र अन्य मुलुकबाट भएको आयात १९.३ प्रतिशतले बढेको छ । समीक्षा अवधिमा कुल वस्तु व्यापार घाटा २६.७ प्रतिशतले विस्तार भई रु. ११६१ अर्ब ६४ करोड पुगेको छ । समीक्षा अवधिमा निर्यात-आयात अनुपात ६.५ प्रतिशत कायम भएको छ, जुन अघिल्लो वर्षको सोही अवधिमा ७.४ प्रतिशत रहेको थियो ।

३. वैदेशिक रोजगार र विप्रेषण आप्रवाह

वैदेशिक रोजगार विभागको तथ्यांक अनुसार आ.व.२०७४/७५ मा वैदेशिक रोजगारीमा जाने नेपाली नागरिकहरुको संख्या (पुनः श्रम स्वीकृति बाहेक) मा गत वर्ष को तुलनामा करिब १०.१ प्रतिशतले घटेको छ । अघिल्लो वर्ष यस्तो संख्या ४.७ प्रतिशतले घटेको थियो । वैदेशिक रोजगारका लागि नेपालीहरुको प्रमुख गन्तव्य स्थानहरु मध्ये मलेसिया, संयुक्त अरब ईमिरेट्स, कुवेत लगायतका देशमा जाने कामदारको संख्या बढेको छ भने साउदी अरेबिया, कतार लगायतका देशमा जाने कामदारहरुको संख्या घटेको छ ।

समीक्षा वर्षमा विप्रेषण आप्रवाह ८.६ प्रतिशतले वृद्धि भई रु. ७५५ अर्ब ६ करोड पुगेको छ । अघिल्लो वर्ष विप्रेषण आप्रवाह ४.६ प्रतिशतले वृद्धि भएको थियो । अघिल्लो वर्ष २६.३ प्रतिशत रहेको विप्रेषण आप्रवाहको कुल गार्हस्थ उत्पादनसँगको अनुपात समीक्षा वर्षमा २५.१ प्रतिशत रहेको छ । समीक्षा अवधिमा खुद ट्रान्सफर आप्रवाह १.५ प्रतिशतले बढी रु. ८६४ अर्ब ६७ करोड पुगेको छ । अघिल्लो वर्षको सोही अवधिमा यस्तो आय ९.५ प्रतिशतले बढेको थियो ।

४. मुद्रास्फीति र तलब तथा ज्यालादर :

आ.व.२०७४/७५ मा वार्षिक औषत उपभोक्ता मुद्रास्फीति ४.२ प्रतिशतमा सीमित रह्यो । अघिल्लो आ.व.मा यस्तो मुद्रास्फीति ४.५ प्रतिशत रहेको थियो । आ.व.२०६१/६२ पछि पहिलो पटक वार्षिक औषत उपभोक्ता मुद्रास्फीति ४.२ प्रतिशतमा भरेको छ । उक्त ४.२ प्रतिशतको उपभोक्ता मुद्रास्फीति दर प्रस्तुत आ.व.को ६.५ प्रतिशतको लक्ष्य भन्दा निकै कम रहेको छ । अघिल्लो वर्षको आधार मूल्यको प्रभाव, आपूर्ति व्यवस्थामा आएको सुधार एवं भारत लगायत विश्वव्यापी रुपमै न्यून मूल्य वृद्धिको प्रभावको कारण समीक्षा वर्षमा उपभोक्ता मुद्रास्फीतिमा कमी आएको छ । २०७५ आषाढ महिनामा वार्षिक विन्दुगत उपभोक्ता मुद्रास्फीति ४.६ प्रतिशत रहेको छ । अघिल्लो वर्षको सोही अवधिमा यस्तो मुद्रास्फीति २.७ प्रतिशत रहेको थियो ।

समीक्षा वर्षमा वार्षिक औसत थोक मुद्रास्फीति १.७ प्रतिशत रहेको छ । अघिल्लो वर्ष उक्त मुद्रास्फीति

२.७ प्रतिशत रहेको थियो । समीक्षा वर्षमा कृषिजन्य वस्तुहरूको वार्षिक औसत मूल्य सूचकाङ्कमा ०.३ प्रतिशतले ह्रास आएको छ भने स्वदेशमा उत्पादित वस्तुहरूको वार्षिक औसत मूल्य सूचकाङ्क ५.३ प्रतिशतले र आयातीत वस्तुहरूको वार्षिक औसत मूल्य सूचकाङ्क ४.१ प्रतिशतले वृद्धि भएको छ ।

५. शोधनान्तर स्थिति :

अघिल्लो वर्ष रु.१० अर्ब १३ करोडले घाटामा रहेका चालु खाता समीक्षा वर्षमा उल्लेख्य विस्तार भई रु.२४५ अर्ब २२ करोड घाटामा पुगेको छ । निर्यातको तुलनामा आयातमा उच्च वृद्धि भएकोले अघिल्लो वर्ष भन्दा समीक्षा वर्षमा घाटामा गएको हो । त्यसैगरी अघिल्लो वर्ष ८२ अर्ब १५ करोडले बचत रहेको समग्र शोधनान्तर समीक्षा वर्षमा ९६ करोडले बचतमा रहेको छ ।

कुल विदेशी विनिमय सञ्चिति २०७४ असार मसान्तको रु.१०७९ अर्ब ४३ करोडबाट २.१ प्रतिशतले वृद्धि भई २०७५ असार मसान्तमा रु.११०२ अर्ब ५९ करोड पुगेको छ । कुल विदेशी विनिमय सञ्चितिमध्ये नेपाल राष्ट्र बैंकमा रहेको सञ्चिति २०७४ असार मसान्तको रु.९२७ अर्ब २७ करोडको तुलनामा २०७५ असार मसान्तमा ६.७ प्रतिशतले वृद्धि भई रु.९८९ अर्ब ४० करोड रहेको छ । कुल सञ्चितिमा भारतीय मुद्रा सञ्चितिको अंश २३.८ प्रतिशत रहेको छ । आर्थिक वर्ष २०७४/७५ को आयातलाई आधार मान्दा बैकिङ्ग क्षेत्रसँग रहेको विदेशी विनिमय सञ्चिति १०.८ महिनाको वस्तु आयात र ९.४ महिनाको वस्तु तथा सेवा आयात धान्न पर्याप्त रहने देखिन्छ ।

६. बैकिङ्ग गतिबिधी तथा अवस्था :

६.१ बैंक तथा वित्तीय संस्थाहरूको निक्षेप परिचालनको स्थिति :

प्रस्तुत आ.व. २०७४/७५ मा बैंक तथा वित्तीय संस्थाहरूको निक्षेप परिचालन १९.२ प्रतिशतले वृद्धि भएको छ । अघिल्लो वर्ष निक्षेप परिचालन १४.० प्रतिशतले वृद्धि भएको थियो । २०७५ आषाढ मसान्तमा बैंक तथा वित्तीय संस्थाहरूको कुल निक्षेपमा चल्ती, बचत र मुद्धतीको अंश क्रमशः ९.३ प्रतिशत, ३४.५ प्रतिशत र ४४.८ प्रतिशत रहेको छ । अघिल्लो वर्ष यस्तो अंश क्रमशः ८.७ प्रतिशत, ३५.४ प्रतिशत र ४३.२ प्रतिशत रहेको थियो । बजारमा लगानीयोग्य रकमको कमीसंगै मुद्धती निक्षेपको अंश बढ्दा बचत निक्षेपको अंश घट्न गएको देखिन्छ ।

६.२ बैंक तथा वित्तीय संस्थाहरूको कर्जा प्रवाहको स्थिति :

आ.व. २०७४/७५ मा बैंक तथा वित्तीय संस्थाहरूबाट नीजि क्षेत्रमा प्रवाहित कर्जा २२.३ प्रतिशतले बढेको छ । अघिल्लो वर्ष यस्तो कर्जा २४.७६ प्रतिशतले बढेको थियो । नीजि क्षेत्र तर्फ प्रवाहित कर्जा मध्ये वाणिज्य बैंकहरूको कर्जा २२.३ प्रतिशतले बढेको छ भने विकास बैंकहरूको कर्जा २५.६ प्रतिशत र वित्त कम्पनीहरूको कर्जा १६.१ प्रतिशतले बढेको छ ।

६.३ अन्तर-बैंक कारोबार

समीक्षा अवधिमा मा वाणिज्य बैंकहरूले रु. ११६१ अर्ब ३१ करोड र अन्य वित्तीय संस्थाहरू (वाणिज्य बैंकहरूबीच बाहेक) ले रु. ४९ अर्ब ४३ करोडको अन्तर-बैंक कारोबार गरेका छन् । अघिल्लो वर्ष वाणिज्य बैंकहरू र अन्य वित्तीय संस्थाहरूले क्रमशः रु.१०६२ अर्ब ४ करोड र रु. ३८१ अर्ब २ करोडको यस्तो कारोबार गरेका थिए ।

६.४ व्याजदर

२०७४ आषाढमा ९१-दिने ट्रेजरी विलको भारित औषत व्याजदर ०.७१ प्रतिशत रहेकोमा २०७५ आषाढमा ३.७४ प्रतिशत कायम भएको छ । वाणिज्य बैंकहरू बिचको अन्तर-बैंक कारोवारको भारित औषत व्याजदर २०७४ आषाढमा ०.६४ प्रतिशतको तुलनामा २०७५ आषाढमा २.९६ प्रतिशत रहेको छ । अन्य वित्तीय संस्थाहरू बिचको अन्तर-बैंक कारोवारको भारित औषत व्याजदर वृद्धि भई २०७४ आषाढमा ४.४७ प्रतिशत रहेकोमा २०७४ आषाढमा ५.४० प्रतिशत पुगेको छ ।

२०७५ आषाढमा वाणिज्य बैंकहरूको कर्जा तथा निक्षेपको भारित औषत व्याजदर अन्तर ५.९८ प्रतिशत रहेको



छ। अघिल्लो वर्ष यस्तो व्याजदर अन्तर ५.१८ प्रतिशत रहेको थियो। त्यसै गरी बाणिज्य बैंकहरूको औषत आधार व्याजदर २०७४ आषाढको ९.८९ प्रतिशतको तुलनामा २०७५ आषाढमा १०.४७ प्रतिशत कायम हुन आएको छ।

६.५ मर्जर/प्राप्ति

वित्तीय स्थायित्व अभिवृद्धि गर्न अबलम्बन गरिएको मर्जर नीति कार्यान्वयनमा आए संगै मर्ज हुने बैंक तथा वित्तीय संस्थाहरूको संख्या बढ्दै गएको छ। “बैंक तथा वित्तीय संस्था एक आपसमा गाभ्ने/गाभिने तथा प्राप्ति सम्बन्धी प्रकृया शुरु भए देखि २०७५ आषाढ मसान्त सम्म कुल १६२ वटा बैंक तथा वित्तीय संस्थाहरू एक आपसमा मर्जर तथा प्राप्ति प्रकृत्यामा सामेल भएका र १२१ वटा संस्थाहरूको इजाजत खारेज हुन गई कुल ४१ संस्था कायम भएका छन्। २०७५ आषाढ मसान्त पछि पनि बैंक तथा वित्तीय संस्थाहरूको मर्जर प्रकृया चलिरहेको छ।

६.६ बैंक तथा वित्तीय संस्थाहरूको उपस्थिती :

मर्जर तथा प्राप्तिको परिणाम स्वरुप नेपाल राष्ट्र बैंकबाट इजाजत प्राप्त बैंक तथा वित्तीय संस्थाहरूको संख्या २०७४ आषाढ मसान्तमा १५१ रहेको छ जुन संख्या २०७४ आषाढ मसान्तमा १४९ रहेको थियो भने २०७३ आषाढ मसान्तमा १७९ मा रहेको थियो। समिक्षा अवधिमा बैंक तथा वित्तीय संस्थाको संख्या घटेपनि लघुवित्त वित्तीय संस्थाको संख्या बढेको छ। २०७५ आषाढ मसान्तमा बाणिज्य बैंक २८, विकास बैंक ३३, वित्त कम्पनी २५ र लघुवित्त वित्तीय संस्था ६५ वटा रहेका छन् जुन २०७४ आषाढ मसान्तमा बाणिज्य बैंक २८, विकास बैंक ४०, वित्त कम्पनी २८ र लघुवित्त वित्तीय संस्था ५३ वटा रहेका थिए। बैंक तथा वित्तीय संस्थाहरू एक आपसमा गाभ्ने/गाभिने क्रम बढे पनि प्रस्तुत आ.ब.मा १२ नयां लघुवित्त वित्तीय संस्थाको स्थापना भएको र अरु थप संचालनमा आउने क्रममा रहेका छन्। गत दुई आ.ब. देखि बैंक तथा वित्तीय संस्थाहरूको शाखा सञ्जाल विस्तार हुने क्रम बढेकोले २०७४ आषाढ मसान्तमा बैंक तथा वित्तीय संस्थाहरूको कुल शाखा संख्या ५,०६८ रहेकोमा २०७५ आषाढ मसान्तमा बढेर ६,६५० पुगेको छ। चालु आ.ब.मा बैंक तथा वित्तीय संस्थाहरूले आक्रमक रुपमा शाखा विस्तार गरिरहेका छन् भने नेपाल सरकारको नीति अनुसार प्रत्येक स्थानिय निकायमा कम्तीमा एउटा बैंक तथा वित्तीय संस्थाको शाखा स्थापना गर्ने उद्देश्य पुरा गर्दा पनि चालु आ.ब.मा बैंक तथा वित्तीय संस्थाहरूको शाखा संख्यामा उल्लेख्य बृद्धि हुने देखिन्छ। मोबाइल बैंकिङ तथा शाखारहित बैंकिङ जस्ता नयां सेवाहरू समेत विस्तार हुदै गएकोले समग्र वित्तीय पहुच अभिवृद्धिमा सघाऊ पुगेको छ।

७. धितोपत्र बजार

आर्थिक वर्ष २०७४/७५ मा कुल शेयर कारोवार रकम ४०.७९ प्रतिशतले ह्रास भई रु. १२१ अर्ब ३९ करोड पुगेको छ। नेप्से सूचकाङ्क वार्षिक विन्दुगत आधारमा २३.४ प्रतिशतले ह्रास भई २०७५ असार मसान्तमा १२१२.३६ विन्दुमा सीमित भएको छ। २०७४ असार मसान्तमा उक्त सूचकाङ्क ७.९ प्रतिशतले ह्रास भई १५८२.६७ विन्दु कायम भएको थियो। समिक्षा अवधिमा अधिक्तम १६६७.९४ विन्दुसम्म पुगेको नेप्से न्यूनतम ११६८.५५ मा पनि भरेको थियो। नेप्से धितोपत्र बजार पूँजीकरण वार्षिक विन्दुगत आधारमा २२.७१ प्रतिशतले ह्रास भई २०७५ असार मसान्तमा रु. १४३५ अर्ब १४ करोड कायम भएको छ। बजार पूँजीकरण २०७४ असार मसान्तमा १.७६ प्रतिशतले ह्रास भइ रु १८५६ अर्ब ८३ करोड रहेको थियो। समीक्षा अवधिको बजार पूँजीकरणको कुल गार्हस्थ्य उत्पादनसँगको अनुपात ४७.६८ प्रतिशत रहेको छ। अघिल्लो वर्ष यस्तो अनुपात ७१.४४ प्रतिशत रहेको थियो। बजार पूँजीकरणमा बैंक, वित्तीय संस्था र बीमा कम्पनीहरूको अंश ८०.५ प्रतिशत रहेको छ भने जलविद्युत् क्षेत्रको ४.७ प्रतिशत, उत्पादन तथा प्रशोधन क्षेत्रको २.८ प्रतिशत, होटलहरूको १.७ प्रतिशत, व्यापारिक संस्थाहरूको ०.१ प्रतिशत र अन्यको १०.२ प्रतिशत रहेको छ। २०७५ आषाढ मसान्तमा नेपाल स्टक एक्सचेञ्ज लि.मा सूचिकृत कम्पनीहरूको संख्या १९६ रहेको छ। २०७४ आषाढ मसान्तमा यस्तो संख्या २०८ रहेको थियो। प्रस्तुत आ.ब.मा नेपाल स्टक एक्सचेञ्ज लि.मा सूचिकृत कम्पनीहरू मध्ये जलविद्युत् कम्पनी र लघु वित्त विकास बैंकहरूको संख्या बढे पनि बैंक तथा वित्तीय संस्थाहरूको मर्जर तथा एक्विजिशनले गर्दा बैंक तथा वित्तीय संस्थाहरूको संख्या घट्न गएको छ।

प्रमुख कार्यकारी अधिकृतको मन्तव्य



प्रस्तुत आ.व. २०७४/७५ मा हामीले हाम्रो संस्थाको व्यवसायिक आकारमा वृद्धि र शाखा सञ्जालमा विस्तार गर्ने रणनीति अनुसार संस्थालाई सुसंचालन सहित मजबुत बनाउन संस्थाको आन्तरिक संगठनात्मक संरचनामा सुधार गरिएको छ। कर्जा विस्तारमा करिब ३३ प्रतिशतको वृद्धि र निक्षेप परिचालनमा करिब ३२ प्रतिशतका वृद्धि गरी ५५ करोड ८ लाख खुद मुनाफा बनाउन सफल भएका छौं। समिक्षा अवधीमा यस विकास बैंकले कर्जाको गुणस्तरमा सुधार, निक्षेपको उचित मिश्रण, शाखा सञ्जालमा वृद्धि, भिजा कार्डको सुरुवात लगायत अन्य आन्तरिक प्रकृयाहरूमा सुधार गरिएको छ।

देशमा संघिय लोकतान्त्रिक संविधान जारी भए पश्चात तिनै तहको चुनाव भइ सकेको र भौगोलिक हिसाबले यस संस्थाको पहुँच सबै प्रदेशमा पुऱ्याउने योजना अनुसार सबै प्रदेशको राजधानीमा शाखा कार्यालय खोलिसकिएको छ। हालसम्म ८० शाखा कार्यालयबाट बैंकिङ सुविधा उपलब्ध गराइएकोमा केही दिनमै ७ शाखा कार्यालय सञ्चालनमा ल्याउने गृहकार्य भईराखेको छ। चालु आ.व. मा १०० भन्दा बढी शाखाहरू सञ्चालनमा ल्याइने योजना पनि रहेको छ। ग्राहकको सन्तुष्टि लाई मुल मन्त्र बनाई देशको कुना कुनामा छरिएको जनताको बचतलाई कुशलता पूर्वक परिचालन गर्ने रणनीति रहेको छ। ग्राहकहरूलाई आफ्नो स्तरीय सेवा प्रदान गर्न बैंकमा नयां प्रविधीको उपयोग गर्दै कनेक्ट आई.पि.एस. जस्ता नविनतम् सेवाहरू संचालनमा ल्याईसकिएको छ।

२०७५ आषाढ मसान्तसम्ममा बैंकमा कुल ४७४ जना कर्मचारी रहेकोमा चालु वर्षको शाखा विस्तार र विभिन्न विभागहरूको गठन सँगै हालसम्म ६१५ कर्मचारी कार्यरत रहेका छन्। ग्राहकवर्गलाई सर्वसुलभ तरिकाले सम्पूर्ण बैंकिङ सुविधा प्रदान गर्न र नियमनकारी निकायहरूले जारी गरेका नीति तथा निर्देशन पालना गर्न तथा जनशक्तिको दक्षता वृद्धिका लागि कर्मचारीहरूलाई आवश्यक तालिमहरू दिईएको र यसलाई चालु वर्ष थप विस्तार गरिने नीति लिइएको छ।

बैंकले मुनाफामा मात्र केन्द्रित नभई समाजप्रतिको उत्तरदायित्वलाई समेत हुदयंगम् गर्दै आफ्नो कार्यक्षेत्र रहेको स्थानहरूमा विभिन्न सामाजिक क्रियाकलापहरूमा सहभागी हुने कार्यहरू आगामी दिनमा अझ बढी व्यवस्थित गरिनेछ। नेपालको विद्यमान लेखामानलाई अन्तर्राष्ट्रिय लेखामानको स्तरमा लैजान Nepal Financial Reporting Standard (NFRS) अनुरूपको वित्तीय विवरण तयार गर्नु पर्ने भएकाले चालु आर्थिक वर्ष मा प्राविधिकको नियुक्त गरी प्रभावकारी ढङ्गले लागु गर्ने कार्य अगाडि बढाइएको छ।

नेपालीहरूको बैंकिङ सेवामा पहुँच वृद्धि गर्न, लगानीकर्तालाई उचित प्रतिफल दिन तथा समग्र सरोकारवालाहरूको हित संरक्षण गर्दै एउटा सबल, सक्षम र सुदृढ संस्थाको रूपमा स्थापित गर्ने बाटोमा लागि रहने प्रतिबद्धता व्यक्त गर्दछु। अन्त्यमा, सम्पूर्ण ग्राहकवर्गहरू, शेयरधनी महानुभावहरू, नियामक निकायहरू प्रति हार्दिक धन्यवाद ज्ञापन गर्दै संचालक समितिबाट निरन्तर रूपमा प्राप्त भएको मार्गदर्शन तथा मेरो सम्पूर्ण सहकर्मीहरूले पुऱ्याउनु भएको उल्लेखनीय योगदान प्रति हार्दिक धन्यवाद ज्ञापन गर्दछु।

अमृत चरण श्रेष्ठ
प्रमुख कार्यकारी अधिकृत

कैलाश विकास बैंक लि.
विगत १० वर्षको संक्षिप्त वित्तीय विवरण

(रु हजारमा)

क्र.स	वर्षिक	०६६ आषाढ	०६७ आषाढ	०६८ आषाढ	०६९ आषाढ	०७० आषाढ	०७१ आषाढ	०७२ आषाढ	०७३ आषाढ	०७४ आषाढ	०७५ आषाढ
१	अधिकृत पूँजी	१०,००,०००	१०,००,०००	१०,००,०००	१०,००,०००	१०,००,०००	१०,००,०००	२५,००,०००	३,१००,०००	३,१००,०००	३,१००,०००
२	चुक्ता पूँजी	२,६२,०८०	७,०४,२८७	७,०७,६१६	७,०७,६१६	७,०७,६१६	७,०७,६१६	११,१०,२००	१,५८०,३३६	२,५२०,६३६	२,५२०,६३६
३	साधारण जगेडा तथा कोषहरू	१,०८,३६३	९,०५,०३३	१,१७,१४६	१,५१,२८२	१,६९,४३०	२,३४,७६९	२,७४,२२०	४६९,०८६	५४१,५५४	६६२,४४०
४	नेट वर्थ	३,७०,४४३	७,९४,७९०	८,२४,४३४	८,५८,९९८	९,४७,८६०	११,२९,९०३	१३,८४,४३०	२,०४९,४२२	३,०६२,९९०	३,१८३,०७६
५	कुल निक्षेप	२२,०१,५४२	२९,४०,२५१	३५,३८,१३६	४१,६६,७६०	४२,६२,४३६	४९,९९,२९१	५९,९६,५९५	१५,०७०,६९३	१७,१७७,६२८	२२,८६२,१०५
६	कुल कर्जा सापट	२६,२७,६०३	२८,३२,००४	३३,८३,७९८	४२,६१,१८७	४५,०२,७७३	५५,३५,४१३	७९,३६,०६७	१३,५०६,९९५	१५,०४१,८४०	२०,१२६,९५६
७	कुल तरल सम्पत्ति	१,३८,५७३	९,१४,५१२	९,५५,४६३	१८,५३,६७७	१८,२०,९४८	२२,३६,७६०	२३,२७,८६९	४,०४२,७६५	५,४३४,८०९	६,२८१,९९६
८	लगानी (शेयर तथा डिभेन्डर बाहेक)	८,५७५	२,९८,६४५	४,२८,६४५	४,३०,३७६	१,९१,२६९	१,९०,३३७	२,२८,४९१	१९८,५६७	३०८,३१०	५३०,७५५
९	कुल आम्दानि	२,६९,१५४	४,२६,६८२	६,२०,८०३	७,४०,२१४	८,८६,९०९	११,०७,१९४	१०,७१,६५३	१,२७३,२२५	२,११३,३२३	२,९४३,९९३
१०	कुल खर्च (आयकर तथा विशेष शुल्क बाहेक)	१,९४,४७४	२,९१,५४५	४,७२,१६३	५,७५,४९०	६,६९,७१४	७,३५,८१०	७,०३,६२८	७९६,१६९	१,३८९,३१३	२,१५५,४५९
११	कार्यालय सञ्चालन खर्च	१९,५२५	३३,७५९	५५,०००	६८,३८९	७८,९०३	८६,१६०	९४,८६७	१०८,०४४	१३३,५७४	१५१,७६५
१२	तलब भत्ता	१६,५११	२१,३४०	३३,९५३	४५,६३२	६१,८४३	६८,४२४	९२,२६९	१०६,३३५	१७४,५६०	२०१,०११
१३	जोखिम व्यहोर्ने कोषमा जम्मा (कर्जा तथा लगानी समेत)	२,६९१	१७,८०७	९,७७५	११,६२०	२८,६२६	५१,२५१	५,४२६	२०,३३३	५,०६६	(५,१००)
१४	कर्मचारी वोनश व्यवस्था	७,४६८	१२,२८५	१४,८६४	१६,४७२	२१,७१९	३७,१३८	३६,८०२	४७,७०६	७२,४०१	७८,८५३
१५	करअधिको मुनाफा	७४,६८०	१,२२,८५२	१,४८,६४०	१,६४,७२४	२,१७,१९५	३,७१,३८३	३,६८,०२५	४७७,०५६	७२४,०१०	७८८,५३३
१६	आयकर तथा विशेष शुल्क व्यवस्था	२२,६०१	३७,०३३	४४,५२५	४७,४४६	६४,५९९	१,११,४५०	१,१३,६८७	१४४,१७९	२२१,५०४	२३९,१२६
१७	खुद नाफा	५२,१०१	८५,८१९	१,०४,११५	१,१७,२७८	१,५२,५९६	२,५९,९३३	२,५४,३३८	३३२,८७६	५०२,५०६	५४९,४०७
१८	नाद लाभाना वितरण	१,३७९	७७,४७१	७७,४७१	८४,९१४	६३,६८५	७७,८३८	०	०	२१७,६९१	४२८,५०८
१९	वोनश शेयर वितरण	२६,२०८	-	-	-	७०,७६१	११६,७५७	२,१४,८७८	३,९५,०८४	२२९,१४९	-
२०	विगत वर्षहरूको कर भुक्तानी	-	-	-	-	-	८८७	१,५८०	२,८९०	१,८२५	१,२११
२१	कुल जोखिम व्यहोर्ने कोष (कर्जा तथा लगानी समेत)	६७,६८१	८५,४८८	९५,२१८	१,०२,०८६	१,२३,२७२	१,७४,५२२	१,७९,९४९	२४६,४१५	२८१,४८२	२४६,६७९,०२९

हालसम्म कुल आयकर भुक्तानी ९,१३,६८४

कुल नाद लाभाना १०,४५,५०१

कुल वोनश शेयर वितरण १२,०४,९१६

संस्था सम्बन्धी संक्षिप्त जानकारी

संस्थाको कानूनी हैसियत	: पब्लिक लिमिटेड कम्पनी
पब्लिक लिमिटेड नम्बर	: १०/०४९/५०
कम्पनी रजिष्ट्रारको कार्यालयमा दर्ता मिति	: २०४९/१२/६
अन्नपूर्ण फाइनान्स कम्पनी लि.को नामबाट	
वित्तीय कारोवार प्रारम्भ गरेको मिति	: २०५०/६/१४
विकास बैंकमा स्तरोन्नति भएपछि कैलाश विकास बैंक	
लि.को नामबाट कारोवार प्रारम्भ गरेको मिति	: २०६९/१/१२
कैलाश विकास बैंक लि. सँग साविक मेट्रो डेभलपमेण्ट	
बैंक लि. र नेपाल एक्स्प्रेस फाइनान्स लि. गाभिई	
एकिकृत कारोवार भएको मिति	: २०७३/२/१७
रजिष्टर्ड (केन्द्रिय) कार्यालय	: न्यूप्लाजा मार्ग, पुतलीसडक, काठमाडौं
शाखा संख्या	: ८०, (काठमाण्डौ उपत्यका भित्र १३, बाहिर ६७)
शेयर सूचिकरण	: नेपाल धितोपत्र विनिमय बजार लि. काठमाण्डौं
अधिकृत पूंजी	: रु. ३,१०,००,००,०००/००
जारी तथा चुक्ता पूंजी (बोनश शेयर पूंजीकृत पछि)	: रु. २,५२,०६,३६,०००/००
नेटवर्थ	: रु. ३,१८,३०,७६,२५३/००
शेयर संरचना	: संस्थापक समूह ५१% सर्वसाधारण समूह ४९%
शेयरधनी संख्या (२०७५/६/३२)	: १०,९६४ (संस्थापक समूह २८० र सर्वसाधारण समूह १०,६८४)
कुल निक्षेप	: रु. २२,८६,२१,०५,४५५/००
कुल कर्जा तथा सापटी	: रु. २०,१२,६९,५६,३३२/००
खुद मुनाफा	: रु. ५४,९४,०७,१५१/००
प्रति शेयर आमदानी	: रु. २१.९५
खाता संख्या (निक्षेप)	: १,४४,४१२
खाता संख्या (कर्जा तथा सापटी)	: ९,५२१
जोखिम भारित सम्पत्तिमा पूंजीकोषको पर्याप्तता	: १५.०६%
कर्जा तथा पूंजी निक्षेप अनुपात	: ७६.०८%
कर्जा निक्षेप अनुपात	: ८८.०४%
निष्कृत्य कर्जा/ कुल कर्जा अनुपात	: ०.३२%
तरलता अनुपात	: २७.४८%
कुल कर्मचारी संख्या	: ४७४

**कैलाश विकास बैंक लिमिटेडका शेयरधनी महानुभावहरु समक्ष
स्वतन्त्र लेखापरीक्षकको प्रतिवेदन**

वित्तीय विवरणमाथि प्रतिवेदन :

हामीले यसैसाथ संलग्न कैलाश विकास बैंक लि. को वित्तीय विवरणहरु, सोसंग समाविष्ट ३२ आषाढ २०७५ को वासलात तथा सोही मितिमा समाप्त आर्थिक बर्षको नाफा नोक्सान हिसाब, स्वामित्व कोष (Equity) मा भएको परिवर्तन, नगद प्रवाह विवरण तथा महत्वपूर्ण लेखा सम्बन्धी नीति तथा टिप्पणीहरुको सारको लेखापरीक्षण सम्पन्न गरेका छौं ।

वित्तीय विवरणहरुप्रतिको व्यवस्थापनको उत्तरदायित्व :

प्रचलित कानूनको अधिनमा रहि नेपाल वित्तीय प्रतिवेदन मान (NFRS) अनुसार यी वित्तीय विवरणहरु तयार गर्ने तथा सही प्रस्तुतिकरण गर्ने उत्तरदायित्व व्यवस्थापनमा रहेको छ । यी दायित्व अन्तर्गत जालसाजी वा त्रुटीबाट हुन सक्ने सारभूत रुपमा त्रुटीपूर्ण रहित वित्तीय विवरण तयार गर्न तथा प्रस्तुत गर्न आवश्यक आन्तरिक नियन्त्रण प्रणालीको बनावट, कार्यान्वयन र कायम गर्ने, उपयुक्त लेखा नीतिको छनौट एवं प्रयोग तथा परिस्थिती अनुरूप उचित लेखा अनुमानको प्रयोग पनि समावेश हुन्छ।

लेखापरीक्षकको उत्तरदायित्व :

लेखापरीक्षणको आधारमा यी वित्तीय विवरणहरु उपर राय व्यक्त गर्नु हाम्रो उत्तरदायित्व हो । हामीले नेपाल लेखापरीक्षणमान अनुसार लेखापरीक्षण सम्पन्न गर्छौं । सो लेखापरीक्षणमान अनुसार वित्तीय विवरणहरु सारभूत रुपमा त्रुटीपूर्ण प्रस्तुती रहित छ भन्ने कुरामा उचित रुपमा आश्वस्त हुनको लागि लेखापरीक्षण गर्दा नैतिक आवश्यकताको परिपालन तथा लेखापरीक्षणको योजना तर्जुमा गरी लेखापरीक्षण सम्पन्न गर्नु पर्दछ ।

लेखापरीक्षण अन्तर्गत वित्तीय विवरणहरुमा उल्लेख गरिएका रकमहरु तथा खुलस्त गरिएका कुराहरुको प्रमाण प्राप्त गर्न लेखापरीक्षणका कार्यविधिको साथै वित्तीय विवरणहरु जालसाजी वा त्रुटीबाट सारभूत रुपमा त्रुटीपूर्ण हुने जोखिमको मूल्याङ्कन लेखापरीक्षकको विवेकमा निर्भर हुन्छ । उक्त जोखिमको मूल्याङ्कन गर्दा सो अवस्थामा उपयुक्त हुने लेखापरीक्षण कार्यविधिको तर्जुमा गर्नको लागि लेखापरीक्षकले निकायको वित्तीय विवरणको तयारी र सही प्रस्तुतिकरणसंग सम्बन्धित आन्तरिक नियन्त्रणको प्रभावकारीता माथि बिचार व्यक्त नगर्ने गरी आन्तरिक नियन्त्रणको मनन गर्दछ । व्यवस्थापनले प्रयोग गरेको लेखा नीतिको उपयुक्तता तथा लेखा अनुमानको औचित्यताको साथै विवरणहरुको समग्र प्रस्तुतिकरणको मूल्याङ्कन पनि लेखापरीक्षणमा समावेश हुन्छ ।

हामीले प्राप्त गरेको प्रमाणहरु हाम्रो राय व्यक्त गर्नको लागि पर्याप्त र उपयुक्त आधार प्रदान गरेकोमा हामी विश्वस्त छौं ।



बैंक तथा वित्तीय संस्था सम्बन्धी ऐन तथा कम्पनी ऐनको प्रावधानहरूको आवश्यकता माथि प्रतिवेदन

उपरोक्त अनुसार वित्तीय विवरणहरूको छड्के परीक्षणको आधारमा लेखापरीक्षण गरी ती वित्तीय विवरणसंग संलग्न लेखा सम्बन्धि टिप्पणीहरूको अधिनमा समेत रही देहाय बमोजिम प्रतिवेदन गर्दछौं :

- क) लेखापरीक्षणको क्रममा आवश्यक ठानेका सूचनाहरू एवं सोधनी भएका कुराहरूको जवाफ पायौं।
- ख) हाम्रो रायमा नेपाल राष्ट्र बैंकबाट तोकिएको ढांचामा तयार पारिएको प्रस्तुत वित्तीय विवरणहरू बैंकले राखेको हिसाब किताबहरूसंग दुरुस्त छन्।
- ग) हाम्रो रायमा बैंकका शाखाहरूबाट प्राप्त विवरणहरू स्वतन्त्र लेखा परीक्षण नगरिएको भएतापनि लेखापरीक्षणको निमित्त पर्याप्त छन्।
- घ) हाम्रो रायमा हामीले प्राप्त गरेसम्मको अन्य सूचना, स्पष्टीकरण र बैंकको हिसाब किताबको लेखापरीक्षणको सिलसिलामा संचालक समिति वा संचालक वा कर्मचारीले जानाजानी लेखा सम्बन्धि कानूनी व्यवस्था विरुद्ध कामकाज गरेको वा बैंकलाई हानी नोक्सानी गरेको वा बैंकको कोषको हिनामिना गरेको वा नेपाल राष्ट्र बैंकको निर्देशन उल्लंघन गरेको तथा यसका निक्षेपकर्ताहरूको हित वा सुरक्षा विरुद्ध काम गरेको हाम्रो जानकारीमा आएको छैन।
- ङ) हाम्रो रायमा बैंकले पूंजीकोष तथा नोक्सानी व्यवस्था पर्याप्त मात्रामा राखेको छ। बैंकको हिसाब किताबको परीक्षणबाट बैंकको कारोवार आफ्नो अधिकार भित्र रहेको पायौं।

वित्तीय विवरण उपर लेखापरीक्षकको राय :

क) हाम्रो रायमा तथा हामीले पाएसम्मको सूचना एवं स्पष्टीकरणको आधारमा संलग्न वित्तीय विवरणहरू र सोमा संलग्न गरिएका टिप्पणीहरूसँगै अध्ययन गर्दा, यी विवरणहरूले ३२ आषाढ २०७५ को बैंकको वित्तीय अवस्था र सोही मितिमा समाप्त भएको अवधिको संचालन नतिजा एवं नगद प्रवाहको उचित तथा यथार्थ चित्रण गर्दछ।

ख) प्रस्तुत बैंकको वित्तीय विवरणहरू नेपाल चार्टर्ड एकाउण्टेन्टस् संस्थाद्वारा जारी गरिएको नेपाल वित्तीय प्रतिवेदन मान (NFRS) अनुरूप तयार नभएकोले सो उपर कुनै राय व्यक्त गरिएको छैन।

सुन्दर मान श्रेष्ठ, एफ.सी.ए.
साभेदार

सुन्दर एण्ड कम्पनी,
चार्टर्ड एकाउण्टेन्टस्
मिति: २०७५।०६।०९





कैलाश विकास बैंक लि.
२०७५ साल आषाढ मसान्तको वासलात

पुंजी तथा दायित्व	अनुसूचि	यस वर्ष रू.	गत वर्ष रू.
१. शेयर पुंजी	४.१	२,५२०,६३६,०००	२,५२०,६३६,०००
२. जगेडा तथा कोषहरु	४.२	६६२,४४०,२५३	५४१,५४१,२२२
३. ऋणपत्र तथा बण्ड	४.३	—	—
४. तिर्न बाँकी कर्जा सापट	४.४	—	—
५. निक्षेप दायित्व	४.५	२२,८६२,१०५,४५५	१७,१७७,६२७,५००
६. भुक्तानी दिनु पर्ने बिलहरु	४.६	७,५०४,००९	३,०३२,५३७
७. प्रस्तावित नगद लाभांश		४२८,५०८,१२०	२१६,५५८,३७५
८. आयकर दायित्व		८,४१४,४७३	१,४१५,४६३
९. अन्य दायित्व	४.७	३६९,०९६,७७०	२९०,०८६,७१५
sh kml tyf bflotj		26,858,705,080	20,750,897,812

सम्पत्ति	अनुसूचि	यस वर्ष रू.	गत वर्ष रू.
१. नगद मौज्जात	४.८	४१७,९३१,८१३	४६४,९७६,९०२
२. नेपाल राष्ट्र बैंकमा रहेको मौज्जात	४.९	१,१३४,६४४,४७१	१,०१९,६६३,३९४
३. बैंक/वित्तीय संस्थामा रहेको मौज्जात	४.१०	९१,०५२,५४०	३२,०७५,८७७
४. माग तथा अल्प सूचनामा प्राप्त हुने रकम	४.११	४,१०७,६१२,५९२	३,६०९,७८२,४१२
५. लगानी	४.१२	८६०,७४५,८०४	५६७,०३०,२३५
६. कर्जा सापट तथा बिल खरीद	४.१३	१९,९०१,६९३,२६७	१४,८००,७८४,३२६
७. स्थिर सम्पत्ति	४.१४	१७८,०११,२३३	१२९,२१७,५२८
८. गैर बैकिङ्ग सम्पत्ति	४.१५	—	—
९. अन्य सम्पत्ति	४.१६	१६७,०१३,३६०	१२७,३६७,१३८
sh ; DkIQ		26,858,705,080	20,750,897,812

संभावित दायित्व	अनुसूचि ४.१७
संचालकहरुको घोषणा	अनुसूचि ४.२९
पुंजीकोष तालिका	अनुसूचि ४.३०
जोखिम भारित सम्पत्ति विवरण तालिका	अनुसूचि ४.३० (क) देखि (ड) सम्म
प्रमुख सूचकाङ्कहरु	अनुसूचि ४.३१
प्रमुख लेखा नीतिहरु	अनुसूचि ४.३२
लेखा सम्बन्धी टिप्पणीहरु	अनुसूचि ४.३३
संस्थापक शेयरधनीहरुले संस्थापक समूहको शेयर धितो राखी कर्जा लिएको विवरण	अनुसूचि ४.३४
लेखापरीक्षण भएको र लेखापरीक्षण नभएको वित्तीय विवरण बिचको फरक	अनुसूचि ४.३५
लेखापरीक्षण नभएको वित्तीय विवरण	अनुसूचि ४.अ

४.१ देखि ४.१७ सम्मका अनुसूचीहरु वासलातका अभिन्न अंग हुन् ।

संलग्न प्रतिवेदन बमोजिम

अमृत चरण श्रेष्ठ
प्रमुख कार्यकारी अधिकृत

नारायण प्रसाद पौडेल
अध्यक्ष

सुनिल नारायण श्रेष्ठ
संचालक

चिन्तामणि पाण्डे
संचालक

एफ.सि.ए. सुन्दरमान श्रेष्ठ
वरिष्ठ साभेदार

प्रकृति राज तिमिल्सिना
लेखा/वित्त विभाग प्रमुख

उद्धव राज पुरी
संचालक

जनक राज ढुंगाना
संचालक

सुन्दर एण्ड कम्पनी
चार्टर्ड एकाउन्टेन्ट्स

सधैं अघि बढ्दै ...

कैलाश विकास बैंक लि.
२०७४ आठवण १ गतेदेखि २०७५ आषाढ ३२ गते सम्म
नाफा नोक्सान हिसाब

विवरण	अनुसूचि	यस वर्ष रू.	गत वर्ष रू.
१. ब्याज आम्दानी	४१८	२,६९१,५९०,८०७	१,८८१,४१४,४६६
२. ब्याज खर्च	४१९	१,७२८,९२९,८८९	१,००३,७११,३३६
vB Aofh cfdBfgL		962,660,918	877,703,130
३. कमिशन तथा डिस्काउण्ट	४२०	१०,८४८,९३०	१२,३९५,५०४
४. अन्य संचालन आम्दानी	४२१	१४१,६५१,२१०	८८,८०४,०१८
५. सटही घटबढ आम्दानी	४२२	४७४,१२६	५७,५४९
sh ; #fng cfdBfgL		1,115,635,184	978,960,201
६. कर्मचारी खर्च	४२३	२०१,०११,०५३	१७४,५६०,३४१
७. अन्य संचालन खर्च	४२४	१५१,७६५,४१५	१३३,५७४,३०६
८. सटही घटबढ नोक्सान	४२२	—	—
; Deflj t gf\$; fgl Joj :yf cl#sfj; ~rfng dgfkrf		762,858,716	670,825,554
९. सम्भावित नोक्सानी व्यवस्थाहरु	४२५	५८,५१०,६६०	३३,८२६,४९५
; ~rfng dgfkrf		704,348,056	636,999,059
१०. गैर संचालन आम्दानी/नोक्सान	४२६	९९,४२७,४७५	१३०,६५१,५६८
११. सम्भावित नोक्सानी व्यवस्थाबाट फिर्ता	४२७	६३,६१०,८३८	२८,७६०,१२८
lgoldt sf/fj f/af^ ePsf]dgfkrf		867,386,369	796,410,755
१२. असामान्य कारोबारबाट भएको मुनाफा/खर्च	४२८	—	—
; Dk)f(sf/lj f/ ; dfj z kl%sf]vb dgfkrf		867,386,369	796,410,755
१३. कर्मचारी बोनस व्यवस्था		७८,८५३,३०६	७२,४००,९७८
१४. आयकर व्यवस्था		२३९,१२५,९१२	२२१,५०४,१४५
यस वर्षको कर व्यवस्था		२३७,७१८,२५९	२२०,८६२,६७७
विगत वर्ष सम्मको कर भुक्तानी		१,२१०,९६१	१,८२५,४३६
यस वर्षको स्थगन कर आम्दानी/खर्च		१९६,६९२	(१,१८३,९६८)
vb gfkrf=gf\$; fg		549,407,151	502,505,632

४१८ देखि ४२८ सम्मका अनुसूचीहरु नाफा/नोक्सान हिसाबका अभिन्न अङ्ग हुन् ।

संलग्न प्रतिवेदन बमोजिम

अमृत चरण श्रेष्ठ
प्रमुख कार्यकारी अधिकृत

नारायण प्रसाद पौडेल
अध्यक्ष

सुनिल नारायण श्रेष्ठ
संचालक

चिन्तामणि पाण्डे
संचालक

एफ.सि.ए. सुन्दरमान श्रेष्ठ
वरिष्ठ साभेदार
सुन्दर एण्ड कम्पनी
चार्टर्ड एकाउन्टेन्ट्स

प्रकृति राज तिमिल्सिना
लेखा/वित्त विभाग प्रमुख

उद्धव राज पुरी
संचालक

जनक राज ढुंगाना
संचालक

सधैं अघि बढ्दै ...



कैलाश विकास बैंक लि.
नाफा/नोक्सान बाँडफाँड हिसाब

२०७४ श्रावण १ गतेदेखि २०७५ आषाढ ३२ गतेसम्म

विवरण	अनुसूचि	यस वर्ष रू.	गत वर्ष रू.
cfDbfgL			
१. गत वर्षसम्मको संचित मुनाफा		९,१३२,८१३	४३,१४९,८९२
२. यस वर्षको मुनाफा		५४९,४०७,१५१	५०२,५०५,६३२
३. सटही घटबढ कोष			
४. स्थगन कर जगेडा		-	
५. शेयर प्रिमियम		-	१५,६५६,९२४
६. पूँजीगत जगेडा, मर्जर प्रिमियम र गाभिने संस्थाबाट प्राप्त मुनाफा			
hDdf		558,539,964	561,312,448
vr{			
१. गत वर्षसम्मको सञ्चित नोक्सान			
२. यस वर्षको नोक्सान			
३. साधारण जगेडाकोष		१०९,८८१,४३०	१००,५०१,१२६
४. भैपरी आउने जगेडा			
५. संस्था विकास कोष			
६. लाभांश समीकरण कोष			
७. कर्मचारी सम्बन्धी जगेडाहरु			
८. प्रस्तावित लाभांश		४२८,५०८,१२०	२१६,५५८,३७५
९. प्रस्तावित बोनस शेयर		-	२२९,१४८,८००
१०. विशेष जगेडा कोष			
११. सटही घटबढ कोष		-	९,६४७
१२. पूँजी फिर्ता जगेडा कोष			
१३. पूँजी समायोजन कोष			
१४. स्थगन कर जगेडा			
१५. कर्मचारी दक्षता अभिवृद्धि कोष		५,२३६,८१०	९७५,२७७
१६. संस्थागत सामाजिक उत्तरदायित्व कोष		५,४९४,०७२	५,०२५,०५६
१७. लगानी समायोजन कोष		(५३४,५८७)	(३८,६४६)
१८. कर्मचारी दक्षता अभिवृद्धि कोष फिर्ता		(२,४९७,१९५)	-
१९. संस्थागत सामाजिक उत्तरदायित्व कोष फिर्ता		(९८१,२२२)	-
hDdf		545,107,428	552,179,635
20=; l~rt dgfkrf=-gf\$; fg_		13,432,536	9,132,813

संलग्न प्रतिवेदन बमोजिम

अमृत चरण श्रेष्ठ
प्रमुख कार्यकारी अधिकृत

नारायण प्रसाद पौडेल
अध्यक्ष

सुनिल नारायण श्रेष्ठ
संचालक

चिन्तामणि पाण्डे
संचालक

एफ.सि.ए. सुन्दरमान श्रेष्ठ
वरिष्ठ साभेदार
सुन्दर एण्ड कम्पनी
चार्टर्ड एकाउन्टेन्ट्स

प्रकृति राज तिमिल्सिना
लेखा/वित्त विभाग प्रमुख

उद्धव राज पुरी
संचालक

जनक राज हुंगाना
संचालक

सधैं अघि बढ्दै ...

कैलाश विकास बैंक लि. इवटीटीमा भएको परिवर्तन सम्बन्धी विवरण

आ.व. २०७४/२०७५

(रु.)

विवरण	शेयर पूंजी	सञ्चित नाफा नोक्सान	साधारण जग्गा कोष	सट्टी घटबढ कोष	लगानी समायोजन कोष	कर्मचारी दक्षता अभिवृद्धि कोष	संस्थागत सामाजिक उत्तरदायित्व कोष	अन्य जग्गा तथा कोष	कुल रकम रु.
शुरु मौज्जात (२०७३/७४)	२,५२०,६३६,०००	९,१३२,८१३	५१९,२५८,६७९	४४,६७०	७,१०४,७२७	९,७५,२७७	५,०२५,०५६	-	३,०६२,९७७,२२२
यस वर्षको खुद नाफा	-	५४९,४०७,५५१	-	-	-	-	-	-	५४९,४०७,५५१
साधारण जग्गा कोषमा गरिएको रकमान्तर	-	(१०९,८८१,४३०)	१०९,८८१,४३०	-	-	-	-	-	-
लाभश घोषणा	-	(४२८,५०८,१२०)	-	-	-	-	-	-	(४२८,५०८,१२०)
प्रस्तावित बोनश शेयर	-	-	-	-	-	-	-	-	-
लगानी समायोजन कोष	-	५३४,५८७	-	-	(५३४,५८७)	-	-	-	-
स्थगन कर	-	-	-	-	-	-	-	-	-
सट्टी घटबढ	-	-	-	-	-	-	-	-	-
कर्मचारी दक्षता अभिवृद्धि कोष	-	(५,२३६,८१०)	-	-	-	५,२३६,८१०	-	-	-
संस्थागत सामाजिक उत्तरदायित्व कोष	-	(५,४९४,०७२)	-	-	-	-	५,४९४,०७२	-	-
कर्मचारी दक्षता अभिवृद्धि कोष फिर्ता	-	२,४९,७१९५	-	-	-	(२,४९,७१९५)	-	-	-
संस्थागत सामाजिक उत्तरदायित्व कोष फिर्ता	-	९८१,२२२	-	-	-	-	(९८१,२२२)	-	-
अन्तिम मौज्जात	२,५२०,६३६,०००	१३,४३२,५३६	६२९,१४०,१०९	४४,६७०	६,५७०,१४०	३,७१४,८९२	९,५३७,९०६	-	३,१८३,०७६,२५३

द्रष्टव्य: गत आ.व. २०७३/०७४ मा प्रस्तावित गरिएको नगद लाभश रु २१,७६,९१,२०४ मध्ये रु २१,६५,५८,३७५ मात्र नेपाल राष्ट्र बैंकबाट स्वीकृत भएकोले सोही अनुरूप समायोजन गरी फरक रु ११,३२,८२६ लाई संचित मुनाफाको सुरुको मौज्जातमा समावेश गरी प्रस्तुत गरिएको छ ।

संलग्न प्रतिवेदन बमोजिम

अमृत चरण श्रेष्ठ	नारायण प्रसाद पौडेल	सुनिल नारायण श्रेष्ठ	विजितामणि पाण्डे	एफ.सि.ए. सुन्दरमान श्रेष्ठ
प्रमुख कार्यकारी अधिकृत	अध्यक्ष	संचालक	संचालक	वरिष्ठ साभेदार
प्रकृति राज तिमिल्सिना	उद्वव राज पुरी	जनक राज ढुंगाना	संचालक	सुन्दर एण्ड कम्पनी
लेखा/वित्त विभाग प्रमुख	संचालक	संचालक	संचालक	चार्टर्ड एकाउन्टेन्ट्स





कैलाश विकास बैंक लि.
नगद प्रवाह विवरण

२०७४ श्रावण १ गतेदेखि २०७५ आषाढ ३२ गते सम्मको

	l j j /) f	o; j iff(=?	ut j iff(=?
-S	Sf/fj f/ ; #fngaf^ gub kj fx	201,114,211	-34,711,266
1	gub kfikt	2,922,104,921	2,109,181,622
१-१	व्याज आम्दानी	२,६७०,७४४,४४२	१,८७८,३९६,१०४
१-२	कमिशन तथा डिष्काउण्ट आम्दानी	१२,०५१,४७५	११,१५८,९७९
१-३	विदेशी विनिमय कारोवारबाट आम्दानी	४७४,१२६	५७,५४९
१-४	अपलेखित कर्जाको असुली	-	-
१-५	अन्य आम्दानी	१४१,६५१,२१०	८८,८०४,०१८
१-६	लाभांश आम्दानी	५०,१७५,६१०	३३,४६७,४२९
१-७	अन्य : शेयर तथा डिभेन्चर र सम्पत्ति विक्रीबाट नगद प्राप्त	४७,००८,०५८	९७,२९७,५४३
2	gub eQifgl	2,514,322,197	1,518,845,268
२-१	व्याज खर्च	१,७२०,६५८,८९८	९५८,२२५,३५१
२-२	कर्मचारी खर्च	२७२,०५२,८४७	२३३,८०६,८२०
२-३	कार्यालय संचालन खर्च	१०३,५७१,०८५	१०२,०७५,८३२
२-४	आयकर भुक्तानी	२३१,९३०,२१०	२२४,७३७,२६५
२-५	अन्य खर्च (लाभांश र बोनस भुक्तानी)	१८६,१०९,१५७	-
sfout khl (Working Capital) ultlj lw cl#sfjgub kj fx		407,782,724	590,336,354
; ~rfng ; DaGwl rfn'; DKIQdf sdl=-a\$		-5,907,553,606	-2,728,344,159
१	माग तथा अल्प सूचनामा प्राप्त हुने रकममा कमी/(वृद्धि)	(४९७,८३०,१८०)	(१,००९,००२,९८२)
२	अन्य अल्पकालिन लगानीमा कमी/(वृद्धि)	(३०४,७०५,१७१)	(११७,९१२,३७५)
३	कर्जा तथा विल्स खरीदमा कमी/(वृद्धि)	(५,०८४,८१९,१६१)	(१,५३४,८४४,९१४)
४	अन्य सम्पत्तिमा कमी/(वृद्धि)	(२०,१९९,०९४)	(६६,५८३,८८८)
; ~rfng ; DaGwl rfn'bflotj df -sdl =a\$		5,700,885,093	2,103,296,539
१	निक्षेप दायित्वमा (कमी)/वृद्धि	५,६८४,४७७,९५५	२,१०६,९३४,९८२
२	सर्टिफिकेट अफ डिपोजिटमा (कमी)/वृद्धि	-	-
३	अल्पकालिन सापटीमा (कमी)/वृद्धि	-	-
४	अन्य दायित्वमा (कमी)/वृद्धि	१६,४०७,१३८	(३,६३८,४४३)
-v	nufgl sf/fj f/df gub kj fx	-74,201,560	-23,715,280
१	दीर्घकालिन लगानीमा कमी/(वृद्धि)	-	-
२	स्थिर सम्पत्तिमा कमी/(वृद्धि)	(७४,२०१,५६०)	(२३,७१५,२८०)
३	दीर्घकालिन लगानीमा व्याज आम्दानी	-	-
४	लाभांश आम्दानी	-	-
५	अन्य	-	-
-u	lj Qlo >fj sf/fj f/af^ gub kj fx	-	३३१,७२४,१२४
१	दीर्घकालिन ऋण (वण्ड, डिभेन्चर आदि) मा वृद्धि/(कमी)	-	-
२	शेयर पूँजीमा वृद्धि/(कमी)	-	३१६,०६७,२००
३	अन्य दायित्वमा वृद्धि/(कमी)	-	-
४	नेपाल राष्ट्र बैंकबाट प्राप्त सहूलियत/पुनरकर्जामा वृद्धि/(कमी)	-	-
५	शेयर प्रिमियम	-	१५,६५६,९२४
-#	gub tyf ajs dfHbftsf]lj lgdo b/df ePsf]km/saf^ cfbfgl=vr{	-	-
-a	o; j iff]f; Dk)f]utlj lwaf^ gub kj fx	126,912,651	273,297,578
-r	gub tyf ajsdf /x]sf]z? dfHbft	1,516,716,173	1,243,418,595
-%	gub tyf ajsdf /x]sf]cl]td dfHbft	1,643,628,824	1,516,716,173

संलग्न प्रतिवेदन बमोजिम

अमृत चरण श्रेष्ठ
प्रमुख कार्यकारी अधिकृत

नारायण प्रसाद पौडेल
अध्यक्ष

सुनिल नारायण श्रेष्ठ
संचालक

चिन्तामणि पाण्डे
संचालक

एफ.सि.ए. सुन्दरमान श्रेष्ठ
वरिष्ठ साभेदार

प्रकृति राज तिमिल्सिना
लेखा/वित्त विभाग प्रमुख

उद्धव राज पुरी
संचालक

जनक राज ढुंगाना
संचालक

सुन्दर एण्ड कम्पनी
चार्टर्ड एकाउन्टेन्ट्स

सधैं अघि बढ्दै ...

कैलाश विकास बैंक लि. शेयर पूँजी तथा स्वामित्व

२०७५ आषाढ मसान्त

ने.रा.बैंक निर्देशन अनुसूचि ४.१

	l j j / f	o; j i f(=?	ut j i f(=?
1	z b / k h l		
१.१	अधिकृत पूँजी	३,१००,०००,०००	३,१००,०००,०००
	(क) ३१०,००,००० साधारण शेयर प्रति शेयर रु १०० ले	३,१००,०००,०००	३,१००,०००,०००
	(ख)ननुरिडिमेवल प्रिफरेन्स शेयर प्रति शेयर रुले	-	-
	(ग)रिडिमेवल प्रिफरेन्स शेयर प्रति शेयर रुले	-	-
१.२	जारी पूँजी	२,५२०,६३६,०००	२,२९१,४८७,२००
	(क) २५,२०६,३६० साधारण शेयर प्रति शेयर रु १०० ले यस वर्ष गत वर्ष २२,९१४,८७२ साधारण शेयर प्रति शेयर रु १०० ले	२,५२०,६३६,०००	२,२९१,४८७,२००
	(ख)ननुरिडिमेवल प्रिफरेन्स शेयर प्रति शेयर रुले	-	-
	(ग)रिडिमेवल प्रिफरेन्स शेयर प्रति शेयर रुले	-	-
१.३	चुक्ता पूँजी	२,५२०,६३६,०००	२,२९१,४८७,२००
	(क) २५,२०६,३६० साधारण शेयर प्रति शेयर रु १०० ले यस वर्ष गत वर्ष २२,९१४,८७२ साधारण शेयर प्रति शेयर रु १०० ले	२,५२०,६३६,०००	२,२९१,४८७,२००
	(ख)ननुरिडिमेवल प्रिफरेन्स शेयर प्रति शेयर रुले	-	-
	(ग)रिडिमेवल प्रिफरेन्स शेयर प्रति शेयर रुले	-	-
१.४	प्रस्तावित बोनश शेयर	-	२२९,१४८,८००
१.५	कल्स इन एडभान्स	-	-
1-6	h D d f / s d - 1 3 ± 1 4 ± 1 5	2,520,636,000	2,520,636,000

शेयर स्वामित्व

विवरण	%	यस वर्ष रु.	गत वर्ष रु.	%	
1= : j b z L : j f l d t j	100	2,520,636,000	2,291,487,200	100	
१.१	नेपाल सरकार	-	-		
१.२	क, वर्गको इजाजतपत्र प्राप्त संस्थाहरु	-	-		
१.३	अन्य इजाजतपत्र प्राप्त संस्थाहरु	-	-		
१.४	अन्य संस्थाहरु	७७,९८२,७७७	७२,२६९,५००	३.१५	
१.५	सर्वसाधारण	२,४४२,६५३,२२३	२,२१९,२१७,७००	९६.८५	
१.६	अन्य	-	-		
2= a b l z s : j f l d t j		-	-		
	h D d f	100	2,520,636,000	2,291,487,200	100

गति म

क) ०५ प्रतिशत वा सो भन्दा बढी स्वामित्व भएको शेयरधनीको विवरण अनुसूचि ४.१ मा प्रस्तुत गरिएको छ ।

ख) २,२९,१४,८७२ कित्ता साधारण शेयर प्रति शेयर रु १०० दरका मध्ये :

- आब २०५६।०५७ मा प्रति शेयर रु १०० का दरले १००,००० कित्ता बोनश शेयर जारी
- आब २०६०।०६१ मा प्रति शेयर रु १०० का दरले १००,००० कित्ता बोनश शेयर जारी
- आब २०६१।०६२ मा प्रति शेयर रु १०० का दरले ३००,००० कित्ता बोनश शेयर जारी
- आब २०६२।०६३ मा प्रति शेयर रु १०० का दरले ८०,००० कित्ता बोनश शेयर जारी
- आब २०६३।०६४ मा प्रति शेयर रु १०० का दरले ३३६,००० कित्ता बोनश शेयर जारी
- आब २०६४।०६५ मा प्रति शेयर रु १०० का दरले ६०४,८०० कित्ता बोनश शेयर जारी
- आब २०६५।०६६ मा प्रति शेयर रु १०० का दरले २६२,०८० कित्ता बोनश शेयर जारी
- आब २०६६।०६७ मा प्रति शेयर रु १०० का दरले ७०७,६१६ कित्ता बोनश शेयर जारी
- आब २०७०।०७१ मा प्रति शेयर रु १०० का दरले १,१६९,४५७ कित्ता बोनश शेयर जारी (थप १८९० पूर्ण अड्डमा परिणत गरेको समेत)
- आब २०७१।०७२ मा प्रति शेयर रु १०० का दरले २,१४८,७७६ कित्ता बोनश शेयर जारी
- आब २०७२।०७३ मा प्रति शेयर रु १०० का दरले ४,७०१,३५१ कित्ता मर्ज भई आएका संस्थाहरु मेट्रो डेभलपमेन्ट बैंक र नेपाल एक्सप्रेस फाइनेन्स लि. बाट प्राप्त
- आब २०७२।०७३ मा प्रति शेयर रु १०० का दरले ३९,५०,८४० कित्ता बोनश शेयर जारी
- आब २०७३।०७४ मा प्रति शेयर रु १०० का दरले ३१,६०,६७२ कित्ता हकप्रद शेयर निष्काशन
- आब २०७३।०७४ मा प्रति शेयर रु १०० का दरले २२,९१,४८८ कित्ता बोनश शेयर जारी

सधैं अघि बढ्दै ...

कैलाश विकास बैंक लि.

ने.रा.बैंक निर्देशन अनुसूचि ४.१(क)

कम्पनीको कुल शेयरको ०.५० प्रतिशत वा सो भन्दा बढी धारण गरेका व्यक्ति/समूह/फर्म/कम्पनीको विवरण निम्नानुसार छ ।

क्र.सं. +	नाम	सं.सं./सं.सं.	धरणी/धरणी	धरणी/धरणी
१	श्री विनोद चन्द्र बराल	१,७२२,६२१	१७२,२६२,१००	६।८३
२	श्री कृष्ण पुरी	१,२७८,३०१	१२७,८३०,१००	५।०७
३	श्री राजु कुमार श्रेष्ठ	७३१,९०९	७३,१९०,९००	२।९०
४	श्री चिरञ्जिवी द्वा	६४९,२७४	६४,९२७,४००	२।५८
५	श्री सन्तोष नारायण श्रेष्ठ	६१५,०२७	६१,५०२,७००	२।४४
६	श्रीमती स्वेता मास्के	५८२,२२६	५८,२२२,६००	२।३१
७	श्रीमती सन्जु श्रेष्ठ प्रधान	५२४,७२३	५२,४७२,३००	२।०८
८	श्री हरि कुमार श्रेष्ठ	५१५,९३७	५१,५९३,७००	२।०५
९	श्री हरि प्रसाद बराल	४६६,२९६	४६,६२९,६००	१।८५
१०	श्री राजेन्द्र गिरी	४०३,७५६	४०,३७५,६००	१।६०
११	श्री राम प्रसाद गुरुङ	३०४,०३२	३०,४०३,२००	१।२१
१२	श्री देउराली इनभेष्टमेन्ट प्रा. लि.	२४१,७५०	२४,१७५,०००	०।९६
१३	श्रीमती गंगा बराल	२३३,६२७	२३,३६२,७००	०।९३
१४	क्या. पदम लाल गुरुङ	२२६,८६४	२२,६८६,४००	०।९०
१५	श्री सुशिल कुमार गोशाली	२२६,६०८	२२,६६०,८००	०।९०
१६	श्रीमती सरस्वती पुरी	२१८,९७४	२१,८९७,४००	०।८७
१७	श्री केदार नारायण मानन्धर	२१७,७९७	२१,७७९,७००	०।८६
१८	श्री प्राइम इनभेष्टमेन्ट प्रा.लि.	१९९,५२१	१९,९५२,१००	०।७९
१९	श्री धर्मभक्त बल्ल	१९१,६१९	१९,१६१,९००	०।७६
२०	श्री परशुराम कुंवर क्षेत्री	१८८,१४१	१८,८१४,१००	०।७५
२१	श्री राज कृष्ण श्रेष्ठ	१६३,४९८	१६,३४९,८००	०।६५
२२	श्री विष्णु प्रसाद भण्डारी	१४६,७९०	१४,६७९,०००	०।५८
२३	श्री सुरेश कुमार उपाध्याय	१४२,८७१	१४,२८७,१००	०।५७
२४	श्री गोपाल प्रसाद पौडेल	१४२,२३३	१४,२२३,३००	०।५६
२५	श्री नारायण प्रसाद पौडेल	१२९,०२५	१२,९०२,५००	०।५१
२६	श्री राम चन्द्र थापा	१२५,८५२	१२,५८५,२००	०।५०
	हदद	10,589,272	1,058,927,200	42.01

नोट : २०७५ आषाढ मसान्तसम्म कायम शेयरधनीहरूको सूचिबाट ।

कैलाश विकास बैंक लि.
जगोडा तथा कोषहरु
२०७५ आषाढ मसान्त

ने.रा.बैंक निर्देशन अनुसूचि ४.२

ljj / f	o; j iff(=?	ut j iff(=?
१ साधारण जगोडा कोष	६२९,१४०,१०९	५१९,२५८,६७९
२ पूजीगत जगोडा कोष २.१ शेयर प्रिमियम		
३ पूजी फिर्ता जगोडा (क्यापिटल रिडिम्पसन रिजर्भ)	—	—
४ पूजी समायोजन कोष	—	—
५ अन्य जगोडा तथा कोष	—	—
५.१ भैपरी आउने जगोडा	—	—
५.२ संस्था विकास कोष	—	—
५.३ लाभांश समिकरण कोष	—	—
५.४ विशेष जगोडा कोष	—	—
५.५ सम्पत्ति पुनर्मूल्याङ्कन कोष	—	—
५.६ अन्य स्वतन्त्र कोष	—	—
५.७ अन्य जगोडा कोष	—	—
५.८ कर्मचारी दक्षता अभिवृद्धि कोष	३,७१४,८९२	९७५,२७७
५.९ संस्थागत सामाजिक उत्तरदायित्व कोष	९,५३७,९०६	५,०२५,०५६
५.१० लगानी समायोजन कोष	६,५७०,१४०	७,१०४,७२७
६ सञ्चित नाफा/नोक्सान	१३,४३२,५३६	९,१३२,८१३
७ सटही घटवढ कोष	४४,६७०	४४,६७०
hDdf	662,440,253	541,541,222

ऋण पत्र तथा वण्ड
२०७५ आषाढ मसान्त

ने.रा.बैंक निर्देशन अनुसूचि ४.३

ljj / f	o; j iff(=?	ut j iff(=?
१ प्रतिशत वण्ड/ऋणपत्र प्रति वण्ड/ऋणपत्ररु. ले— मिति मा जारी भएको र मिति— मा चुक्ता हुने (हालसम्मको Redemption Reserve रकम रु —)	—	—
२ प्रतिशत वण्ड/ऋणपत्र प्रति वण्ड/ऋणपत्ररु. ले— मिति — जारी भएको र मिति—मा चुक्ता हुने (हालसम्मको Redemption Reserve रकम रु —)	—	—
३ प्रतिशत वण्ड/ऋणपत्ररु. ले मिति जारी भएको र मिति मा चुक्ता हुने (हालसम्मको Redemption Reserve रकम रु —)	—	—
hDdf -1±2±3	—	—

नोट : हालसम्म सुरक्षण राखी वा नराखी कुनै पनि प्रकारको ऋणपत्र तथा वण्ड जारी गरीएको छैन ।

तिर्न बाँकी कर्जा (सापटी)
२०७५ आषाढ मसान्त

ने.रा.बैंक निर्देशन अनुसूचि ४.४

ljj / f	o; j iff(=?	ut j iff(=?
क स्वदेशी	—	—
१. नेपाल सरकार	—	—
२. नेपाल राष्ट्र बैंक	—	—
३. रिपो दायित्व	—	—
४. अन्तर बैंक तथा वित्तीय संस्था	—	—
५. अन्य संगठित संस्था	—	—
६. अन्य	—	—
hDdf	—	—
ख विदेशी	—	—
१. बैंकहरु	—	—
२. अन्य	—	—
hDdf	—	—
u= hDdf -S±V	—	—



कैलाश विकास बैंक लि.

निक्षेप हिसाब

२०७५ आषाढ मसान्त

ने.रा.बैंक निर्देशन अनुसूचि ४.५

	l j j /)f	o; j iif?	ut j iif?
1=	Aofh Itg'gkgj\vf tfx?		
क	चलती हिसाब	३३९,०१२,२४०	१७४,५३१,९१४
	१- स्वदेशी मुद्रामा	३३९,००६,१५१	१७४,५२५,८२५
	१-१ नेपाल सरकार	—	—
	१-२ 'क' वर्गका इजाजतपत्र प्राप्त संस्थाहरु	१०३,०००	—
	१-३ अन्य इजाजत पत्र प्राप्त वित्तीय संस्थाहरु	४१,४४६,२४३	३०,८२८,८०४
	१-४ अन्य संगठित संस्थाहरु	१६४,७२६,४७९	७६,८३५,१३३
	१-५ व्यक्तिगत	१३२,७३०,४२९	६६,८६१,८८८
	१-६ अन्य	—	—
	२- विदेशी मुद्रामा	६,०८९	६,०८९
	२-१ नेपाल सरकार	—	—
	२-२ 'क' वर्गका इजाजतपत्र प्राप्त संस्थाहरु	—	—
	२-३ अन्य इजाजत पत्र प्राप्त वित्तीय संस्थाहरु	—	—
	२-४ अन्य संगठित संस्थाहरु	६,०८९	६,०८९
	२-५ व्यक्तिगत	—	—
	२-६ अन्य	—	—
ख	मार्जिन	१७,६२७,४४०	६,९५६,५००
	१- कर्मचारी जमानत	—	—
	२- जमानत मार्जिन	१७,६२७,४४०	६,९५६,५००
	३- प्रतितपत्र मार्जिन	—	—
ग	अन्य	—	—
	१- स्वदेशी मुद्रामा	—	—
	१-१ वित्तीय संस्थाहरु	—	—
	१-२ अन्य संगठित संस्थाहरु	—	—
	१-३ व्यक्तिगत	—	—
	२- विदेशी मुद्रामा	—	—
	२-१ वित्तीय संस्थाहरु	—	—
	२-२ अन्य संगठित संस्थाहरु	—	—
	२-३ व्यक्तिगत	—	—
	Aofh Itg'gkgj\vf tfx?sf]hDdf	356,639,680	181,488,414

क्रमशः

सधैं अघि बढ्दै ...

lgl fjk lx; fa qndzM

lj j /)f		o; j if(?)	ut j if(?)
2=	Aofh Itg('kgllvftfx?		
क	बचत हिसाब	६,३१०,७२८,६७३	४,५८९,७९९,११३
	१- स्वदेशी मुद्रामा	६,३१०,७२८,६७३	४,५८९,७९९,११३
	१-१ संघ संस्थाहरु	—	—
	१-२ व्यक्तिगत	६,३१०,७२८,६७३	४,५८९,७९९,११३
	१-३ अन्य	—	—
	२- विदेशी मुद्रामा	—	—
	२-१ संघ संस्थाहरु	—	—
	२-२ व्यक्तिगत	—	—
	२-३ अन्य	—	—
ख	मुद्दती हिसाब	१०,०५६,८८८,९०२	८,५५९,८४९,०३१
	१- स्वदेशी मुद्रामा	१०,०५६,८८८,९०२	८,५५९,८४९,०३१
	१-१ संघ संस्थाहरु	२,८०६,६३९,३३९	२,०९४,३७४,५५०
	१-२ व्यक्तिगत	७,२५०,२४९,५६३	६,४६५,४७४,४८१
	१-३ अन्य	—	—
	२- विदेशी मुद्रामा	—	—
	२-१ संघ संस्थाहरु	—	—
	२-२ व्यक्तिगत	—	—
	२-३ अन्य	—	—
ग	मागेको वखत तिर्नु पर्ने हिसाब	६,१३७,८४८,२००	३,८४६,४९०,९४२
	१- स्वदेशी मुद्रामा	६,१३७,८४८,२००	३,८४६,४९०,९४२
	१-१ 'क' वर्गका इजाजतपत्र प्राप्त संस्थाहरु	२००,५५६	—
	१-२ अन्य इजाजत पत्र प्राप्त वित्तीय संस्थाहरु	३,०१६,५६७,२५१	३,१०२,७४१,६७६
	१-३ अन्य संगठित संस्थाहरु	३,०१४,०८७,४४९	५८३,७४२,४१७
	१-४ व्यक्तिगत	१०६,९९२,९४४	१६०,००६,८४९
	१-५ अन्य	—	—
	२- विदेशी मुद्रामा	—	—
	२-१ 'क' वर्गका इजाजतपत्र प्राप्त संस्थाहरु	—	—
	२-२ अन्य इजाजत पत्र प्राप्त वित्तीय संस्थाहरु	—	—
	२-३ अन्य संगठित संस्थाहरु	—	—
	२-४ व्यक्तिगत	—	—
	२-५ अन्य	—	—
घ	सर्टिफिकेट अफ डिपोजिट	—	—
	१- संगठित संस्था	—	—
	२- व्यक्तिगत	—	—
	३- अन्य	—	—
	Aofh Itg('kgllvftfx?sf]hDdf	22,505,465,775	16,996,139,086
	hDdf lgl fjk -1±2	22,862,105,455	17,177,627,500

कैलाश विकास बैंक लि.
भुक्तानी दिनुपर्ने बिलहरू

२०७५ आषाढ मसान्त

ने.रा.बैंक निर्देशन अनुसूचि ४.६

ljj /)f		o; j if(?)	ut j if(?)
१.	स्वदेशी मुद्रा	७,५०४,००९	३,०३२,५३७
२.	विदेशी मुद्रा	–	–
hDdf		7,504,009	3,032,537

अन्य दायित्व

२०७५ आषाढ मसान्त

ने.रा.बैंक निर्देशन अनुसूचि ४.७

ljj /)f		o; j if(?)	ut j if(?)
१.	पेन्सन/उपदान कोष	–	–
२.	कर्मचारीको संचित विदा कोष	१९,२०२,९५८	१७,८४३,७७४
३.	कर्मचारी कल्याण कोष	–	–
४.	कर्मचारी बोनस व्यवस्था	७८,८५३,३०६	७२,४००,९७८
५.	निक्षेपमा भुक्तानी दिन बाँकी ब्याज	१५९,४८२,००३	१५१,२११,०१२
६.	सापटीमा भुक्तानी दिन बाँकी ब्याज	–	–
७.	पाकी नसकेको डिस्काउण्ट र कमिशन	–	–
८.	सण्डी क्रेडिटर्स	३८,१७०,५५६	१७,६२७,८८८
९.	शाखा मिलान हिसाब	–	–
१०.	स्थगन आयकर दायित्व (Deferred Tax Liability)	–	–
११.	भुक्तानी दिन बाँकी लाभांश	३६,१७६,४४३	५,७२७,२२५
१२.	अन्य (धरौटी, कर कट्टी, भुक्तानी दिन बाँकी अन्य रकमहरू)	३७,२११,५०४	२५,२७५,८३८
hDdf		369,096,770	290,086,715

नगद मौज्जात

२०७५ आषाढ मसान्त

ने.रा.बैंक निर्देशन अनुसूचि ४.८

ljj /)f		o; j if(?)	ut j if(?)
१.	स्वदेशी मुद्रा (सिक्का समेत)	४१६,८८७,८१७	४६४,५५८,५०५
२.	विदेशी मुद्रा	१,०४३,९९६	४१८,३९७
hDdf		417,931,813	464,976,902

नेपाल राष्ट्र बैंकमा रहेको मौज्जात

२०७५ आषाढ मसान्त

ने.रा.बैंक निर्देशन अनुसूचि ४.९

विवरण	स्वदेशी मुद्रा	विदेशी मुद्रा रु मा			यस वर्ष कुल रु	गत वर्ष कुल रु
		भारु	परिवर्त्य वि.मु.	जम्मा		
१. नेपाल राष्ट्र बैंक	१,१३४,६४४,४७१	–	–	–	१,१३४,६४४,४७१	१,०१९,६६३,३९४
क. चलती खाता	१,१३४,६४४,४७१	–	–	–	१,१३४,६४४,४७१	१,०१९,६६३,३९४
ख. अन्य खाता	–	–	–	–	–	–

नोट: संस्थाको रेकर्डमा रहेको मौज्जात र नेपाल राष्ट्र बैंकको समर्थन पत्रानुसारको मौज्जात समान रहेको छ ।

सधैं अघि बढ्दै ...

कैलाश विकास बैंक लि.

बैंक/वित्तीय संस्थामा रहेको मौज्दात

२०७५ आषाढ मसान्त

ने.रा.बैंक निर्देशन अनुसूचि ४.१०

ljj /f	lj bꞑL dbf ?=df			o; j iff(=?=	ut j iff(=?=
	:j bꞑL dbf	ef=?=	kl/j To(lj -dꞑ hDdf		
१ स्वदेशी इजाजतपत्र प्राप्त संस्थाहरु	९१,०५२,५४०		-	९१,०५२,५४०	३२,०७५,८७७
कः चल्ती खाता	९१,०५२,५४०		-	९१,०५२,५४०	३२,०७५,८७७
खः अन्य खाता	-	-	-	-	-
२ विदेशी बैंकहरु	-	-	-	-	-
कः चल्ती खाता	-	-	-	-	-
खः अन्य खाता	-	-	-	-	-
hDdf	91,052,540		-	91,052,540	32,075,877

नोटः संस्थाको रेकर्डमा रहेको मौज्दात र अन्य बैंक तथा वित्तीय संस्थामा रहेको मौज्दात समान रहेको छ ।

माग तथा अल्प सूचनामा प्राप्त हुने रकम

२०७५ आषाढ मसान्त

ने.रा.बैंक निर्देशन अनुसूचि ४.११

ljj /f	o; j iff(=?=	ut j iff(=?=
१. स्वदेशी मुद्रामा	४,१०७,०४२,९४९	३,६०८,९९८,५८५
२. विदेशी मुद्रामा	५७०,४४३	१,५८३,८२७
hDdf	4,107,612,592	3,609,782,412

नोटः संस्थाको रेकर्डमा रहेको मौज्दात र अन्य बैंक तथा वित्तीय संस्थामा रहेको मौज्दात समान रहेको छ ।

लगानी

२०७५ आषाढ मसान्त

ने.रा.बैंक निर्देशन अनुसूचि ४.१२

ljj /f	kꞑfhg		o; j iff(=?=	ut j iff(=?=
	Jofkl/s	cꞑo		
१. नेपाल सरकारको ट्रेजरी विल	-	-	-	४८,३१०,०८०
२. नागरिक बचतपत्र	-	४७,१८०,०००	४७,१८०,०००	४६,३००,०००
३. नेपाल सरकारको अन्य ऋणपत्र	-	४८३,५७५,०००	४८३,५७५,०००	२९३,७००,०००
४. ने.रा.बैंक ऋणपत्र	-	-	-	-
५. विदेशी ऋणपत्र	-	-	-	-
६. स्वदेशी इजाजतपत्रप्राप्त संस्था	-	-	-	-
७. विदेशी बैंक	-	-	-	-
८. संगठित संस्थाहरुको शेयर	-	१५९,०५१,४७५	१५९,०५१,४७५	८७,३९८,८१७
९. संगठित संस्थाहरुको डिभेन्चर तथा बण्ड	-	-	-	-
१०. अन्य लगानी (सामूहिक लगानी कोषमा लगानी)	-	१९२,३५५,२९३	१९२,३५५,२९३	१८१,७४७,७००
sh nufgl		882,161,768	882,161,768	577,456,597
sh Joj :yf			21,415,964	10,426,362
vb nufgl			860,745,804	567,030,235

कैलाश विकास बैंक लि.
शेयर डिबेन्चर तथा वण्डमा लगानी
२०७५ आषाढ मसान्त

ने.रा.बैंक निर्देशन अनुसूचि ४.१२ (क)

	l j j / f	k / n d f i ? =	ahf / d l l o c g * f /	Jo j : y f / s d ? =	o : j i f i ? =	u t j i f i ?
१- शेयर लगानी						
१-१ एसलेबरोटरीज (नेपाल) लि-४७० कित्ता साधारण शेयर प्रति शेयर रु१०० ले चुक्ता	४७,०००	-	४७,०००	४७,०००	४७,०००	४७,०००
१-२ एग्री नेपाल लि-१२० कित्ता साधारण शेयर प्रति शेयर रु१०० ले चुक्ता	१२,०००	-	१२,०००	१२,०००	१२,०००	१२,०००
१-३ भूकूटी पल्प एण्ड पेपर नेपाल लि-९०० कित्ता साधारण शेयर प्रति शेयर रु१०० ले चुक्ता	९०,०००	-	९०,०००	९०,०००	९०,०००	९०,०००
१-४ कर्जा सूचना केन्द्र लि- ६३०० कित्ता साधारण शेयर	९४,५००	-	-	९४,५००	९४,५००	९४,५००
१-५ अन्नपूर्ण डेभलपर्स लि -२०,००० कित्ता साधारण शेयर प्रति शेयर रु१०० ले	२,०००,०००	-	२,०००,०००	२,०००,०००	२,०००,०००	२,०००,०००
१-६ चिलिमे हाइड्रो पावर कम्पनी लिमिटेड ३३,४९१ कित्ता साधारण शेयर	३३,०८९,३४२	२६,४५७,८९०	६,६३१,४५२	३३,०८९,३४२	२५,८२०,८८१	७,२६८,४६१
१-७ प्राइम लाइफ इन्स्योरेन्स कं लि- ७१,६५५ कित्ता साधारण शेयर	४०,२८५,८६६	३७,९७७,१५०	२,३०८,७१६	४०,२८५,८६६	६,६८८	३३,६०७,७१०
१-८ एशिएन लाइफ इन्स्योरेन्स कं लि- ५२,४८० कित्ता साधारण शेयर	३७,२८९,२८१	३५,८४३,८४०	१,४४५,४४१	३७,२८९,२८२	५८९,१८२	३६,७००,१००
१-९ नेपाल टेलिकम लि १७,१४० कित्ता साधारण शेयर	७,६८५,०४५	१२,३५७,९४०	-	७,६८५,०४६	७,६८५,०४६	७,६८५,०४६
१-१० लाइफ इन्स्योरेन्स कं लि- ४,७४३ कित्ता साधारण शेयर	११,०१३,३४५	७,६९३,१४६	३,३२०,१९९	११,०१३,३४६	८,२१३,५७६	२,८००,७६९
१-११ नेशनल लाइफ इन्स्योरेन्स कम्पनी लि- ८८२ कित्ता साधारण शेयर	५१३,१२७	७०४,७१८	-	५१३,१२८	४८०,०२८	३३,०९९
१-१२ नेपाल क्लियरिङ हाउस लि-१६,६७२ कित्ता साधारण शेयर प्रति शेयर रु१०० ले	१,३८९,३००	-	-	१,३८९,३००	१,३८९,३००	१,३८९,३००
१-१३ साना किसान विकास बैंक लि ७६५ कित्ता साधारण शेयर	३०,२८६	८८७,४००	-	३०,२८७	३०,२८७	३०,२८७
१-१४ हरल माइक्रो फाइनान्स डेभलपमेन्ट बैंक लि ५२९ कित्ता साधारण शेयर	१२९,७७७	३४५,४३७	-	१२९,७७७	२,५५९,५०८	२,४२९,७३१
१-१५ सूर्या लाइफ इन्स्योरेन्स लि (संस्थापक ९३९० कित्ता)	१,०१४,७५५	३,९४३,८००	-	१,०१४,७५५	१,०१४,७५५	१,०१४,७५५
१-१६ सूर्या लाइफ इन्स्योरेन्स कं लि ९९९ कित्ता साधारण शेयर	५५५,०२५	५९९,४००	-	५५५,०२६	५५५,०२६	५५५,०२६
१-१७ श्री सोल्टी होटल्स लि- ८१० ले ४,४४५ कित्ता साधारण शेयर	१,१९३,२२३	१,०८०,१३५	११३,०८८	१,१९३,२२३	१,१९३,२२३	१,१९३,२२३
१-१८ जलविद्युत लगानी तथा विकास कं लि- ४०३ कित्ता साधारण शेयर	४०,३००	६२,४६५	-	४०,३००	११,८८३,३००	११,८८३,३००
१-१९ सिद्धार्थ इन्व्हीटी ओरिउन्टेड स्किम रु१० ले ५,२१८,१९५ कित्ता	५२,७२१,३००	५५,०५१,९५७	-	५२,७२१,३००	५२,७२१,३००	५२,७२१,३००
१-२० एनएमवि शुल्भ फण्ड रु१० ले १,५६५,९९८ कित्ता	१५,६५९,९८०	१८,०८७,२७६	-	१५,६५९,९८०	१५,६५९,९८०	१५,६५९,९८०
१-२१ लक्ष्मी भ्यालु फण्ड रु१० ले २७,८८,१०२ कित्ता	२८,८४३,१७२	२८,५७८,०४५	२६५,१२७	२८,८४३,१७३	२५,७२८,६६०	३,११४,५१३
१-२२ एनआईएल सम्बद्धि फण्ड रु१० ले २,७८२,२५५ कित्ता	२७,८२२,५५०	२८,२३९,८८८	-	२७,८२२,५५०	२७,८२२,५५०	२७,८२२,५५०
१-२३ ग्लोबल आइएमई सम्मूनत योजना ४७४,६५६	४,७४६,५६०	४,१६२,७३३	५८३,८२६	४,७४६,५६०	४,७४६,५६०	४,७४६,५६०
१-२४ सिभिल लघुवित्त विसंलि- रु१०० ले ३१ कित्ता साधारण शेयर	३,०००	२२,८४७	-	३,०००	३,०००	३,०००
१-२५ रिलायवल माइक्रो फाइनान्स विसंलि- रु१०० ले ३४ कित्ता साधारण शेयर	३,२००	४२,४३२	-	३,२००	३,२००	३,२००
१-२६ सगरमाथा इन्सोरेन्स कम्पनी नेपाल लि- ३४७ कित्ता	१९५,१२३	४६४,९८०	-	१९५,१२४	१,२८०,३९३	१,२८०,३९३
१-२७ नेपाल लाइफ इन्सोरेन्स कम्पनी लि- ७,५५७ कित्ता	९,०९३,३३८	७,९३४,८५०	१,१५८,४८८	९,०९३,३३९	९,०९३,३३९	९,०९३,३३९
१-२८ एनएमवि हाइब्रिड फण्ड रु१० ले १,२६१,९२१ कित्ता साधारण शेयर	१२,६१९,२१०	१२,२२८,०१४	३९१,१९५	१२,६१९,२१०	१२,६१९,२१०	१२,६१९,२१०
१-२९ नविल इन्व्हीटी फण्ड १,१२६,५०४ कित्ता साधारण शेयर प्रति शेयर रु१० ले	११,२६५,०४०	११,१०७,३२९	१,५७७,७११	११,२६५,०४०	११,२६५,०४०	११,२६५,०४०
१-३० एनआईएल प्रगति फण्ड रु१० ले १,०२७,४०७ कित्ता	१०,२७४,०७०	९,२४६,६६३	१,०२७,४०७	१०,२७४,०७०	१०,२७४,०७०	१०,२७४,०७०
१-३१ स्वाभिमान माइक्रो फाइनान्स विसंलि-रु१०० ले ३०,००० कित्ता संस्थापक शेयर	३,०००,०००	३,०००,०००	-	३,०००,०००	३,०००,०००	३,०००,०००
१-३२ रिडी हाइड्रो पावर कम्पनी लि ६ कित्ता साधारण शेयर प्रति शेयर रु१०० ले	५६४	७३८	-	५६४	५६४	५६४
१-३३ सिद्धार्थ इन्व्हीटी फण्ड १,६७,७४८ कित्ता साधारण शेयर प्रति शेयर रु१० ले	९,६७७,४८०	९,२५१,६७०	४२५,८०९	९,६७७,४८०	९,६७७,४८०	९,६७७,४८०
१-३४ सानिमा इन्व्हीटी फण्ड २,४००,००० कित्ता साधारण शेयर प्रति शेयर रु१० ले	२४,०००,०००	२२,९४४,०००	१,०५६,०००	२४,०००,०००	२४,०००,०००	२४,०००,०००
१-३५ एनआईएल एसिया गोथ फण्ड २५०,००० कित्ता साधारण शेयर प्रति शेयर रु१० ले	२,५००,०००	२,२९७,५००	२०२,५००	२,५००,०००	२,५००,०००	२,५००,०००
१-३६ सिटिजन्स म्यूचुअल फण्ड २५०,००० कित्ता साधारण शेयर प्रति शेयर रु१० ले	२,५००,०००	२,३२०,०००	१८०,०००	२,५००,०००	२,५००,०००	२,५००,०००
१-३७ शिखर इन्सोरेन्स कं लि- १७३ कित्ता	-	-	-	-	-	५६,६६१
१-३८ सिद्धार्थ इन्भेष्टमेन्ट गोथ, २,४६६,००० कित्ता साधारण शेयर प्रति शेयर रु१० ले	-	-	-	-	-	२४,६६०,०००
१-३९ नविल ब्यालेन्स फण्ड ६५२,४२० कित्ता साधारण शेयर प्रति शेयर रु१० ले	-	-	-	-	-	६,५२४,२००
१-४० जनउत्थान सामुदायिक लघुवित्त रु१०० ले १२ कित्ता साधारण शेयर	-	-	-	-	-	१,०००
१-४१ सिद्धार्थ इन्सोरेन्स कं लि- ९६ कित्ता साधारण शेयर	-	-	-	-	-	२३,४९२
2- l * a r / t y f a) * n u f g l						
sh nufgl	351,406,767	342,934,247	21,415,964	351,406,769	269,146,519	
३ जोखिम सम्बन्धी व्यवस्था	२१,४१५,९६४					
३१ गत वर्ष सम्मको व्यवस्था	१०,४२६,३६२			१०,४२६,३६२	३२४,६३५	
३२ यस वर्षको थप/घट	१०,९८९,६०२			१०,९८९,६०२	१०,१०१,७२७	
कुल व्यवस्था	२१,४१५,९६४			२१,४१५,९६४	१०,४२६,३६२	
vb nufgl	329,990,803	342,934,247	21,415,964	329,990,805	258,720,157	

नोट : माथि उल्लेख गरिएका कम्पनीहरू मध्ये एसलेबरोटरीज नेल्, एग्री नेपाल लि, भूकूटी पल्प एण्ड पेपर लि र अन्नपूर्ण डेभलपर्स लि ले विगत तीन वर्षदेखि बोनस तथा लाभांश दिएका छैनन ।

कैलाश विकास बैंक लि.
व्यापारिक लगानी

२०७५ आषाढ मसान्त

ने.रा.बैंक निर्देशन अनुसूचि ४.१२.१

ljj /)f	k/n dllo ?=	kl%llnf] ahf/ dllo -s_	xfnsf] ahf/ dllo -v_	o; j if{gfkrf- -gf\$; fg_ /sd -v-s_	ut j if{gfkrf- -gf\$; fg_ /sd	s)knot
१	नेपाल सरकारको ट्रेजरी बिल					
२	नेपाल सरकारको बचतपत्र					
३	नेपाल सरकारको अन्य ऋणपत्र					
४	ने-रा-बैंक ऋणपत्र					
५	विदेशी ऋणपत्र					
६	स्वदेशी इजाजतपत्रप्राप्त संस्थाको शेयर					
७	स्वदेशी इजाजतपत्रप्राप्त संस्थाको डिबेन्चर तथा बण्ड					
८	स्वदेशी संगठित संस्थाको शेयर डिबेन्चर तथा बण्ड					
९	विदेशी बैंक लगानी (Placement)					
१०	Interbank Lending					
११	अन्य लगानी					
sh nufgl		-	-	-	-	-

कैलाश विकास बैंक लि.
भुक्तानी मितिसम्म धारण गर्ने लगानी

२०७५ आषाढ मसान्त

ने.रा.बैंक निर्देशन अनुसूचि ४.१२.२

ljj /)f	k/n dllo /sd -s_	xfn; Ddsf] lflt /sd -v_	o; j if{sf] lflt /sd -u_	o; j if{gfkrf- -gf\$; fg_ /sd -s-v-u_	ut j if{gfkrf- -gf\$; fg_ /sd	s)knot
१	नेपाल सरकारको ट्रेजरी बिल					
२	नेपाल सरकारको बचतपत्र	४७,१८०,०००				
३	नेपाल सरकारको अन्य ऋणपत्र	४८३,५७५,०००				
४	ने-रा-बैंक ऋणपत्र					
५	विदेशी ऋणपत्र					
६	स्वदेशी इजाजतपत्रप्राप्त संस्थाको शेयर					
७	स्वदेशी इजाजतपत्रप्राप्त संस्थाको डिबेन्चर तथा बण्ड					
८	स्वदेशी संगठित संस्थाको शेयर, डिबेन्चर तथा बण्ड					
९	विदेशी बैंक लगानी (Placement)					
१०	अन्य लगानी					
sh nufgl		530,755,000	-	-	-	-

कैलाश विकास बैंक लि.

बिक्रीको लागि उपलब्ध लगानी

२०७५ आषाढ मसान्त

ने.रा.बैंक निर्देशन अनुसूचि ४.१२.३

ljj /)f	k/n dlla -s_	kl%lnf] ahf/ dlla -v_	xfn ; Ddsf] ahf/ dlla -u_	o; j if\$] gfkif-gf\$; fg /sd	ut j if\$] -gf\$; fg_ /sd	s)kmt
१ नेपाल सरकारको ट्रेजरी बिल						
२ नेपाल सरकारको बचतपत्र						
३ नेपाल सरकारको अन्य ऋणपत्र						
४ ने.रा.बैंक ऋणपत्र						
५ विदेशी ऋणपत्र						
६ स्वदेशी इजाजतपत्रप्राप्त संस्थाको शेयर	३,१७६,२६४		४,२९८,११६			
७ स्वदेशी इजाजतपत्रप्राप्त संस्थाको डिबेन्चर तथा बण्ड						
८ स्वदेशी संगठित संस्थाको शेयर, डिबेन्चर तथा बण्ड	३४८,२३०,५०३		३३८,६३६,१३१	(१०,९८९,६०२)	(१०,१०१,७२७)	
९ विदेशी बैंक लगानी (Placement)						
१० अन्य लगानी						
sh nufgl	351,406,767		342,934,247	-10,989,602_	-10,101,727_	

कैलाश विकास बैंक लि.

कर्जा सापट तथा बिल खरिद वर्गिकरण र सोको लागि व्यवस्था
२०७५ आषाढ मसान्त

ने.रा.बैंक निदेशन अनुसारि ४.१३

IjJ />f	shif				hDdf	v/lb tyf l*isfp)^ ul/Psf lan	o; j iff?=2075 cfff(d; fbt	ut j iff?=2074 cfff(d; fbt
	: j bZL		cfo					
	Ij ldt	cj ldt	Ij ldt	cj ldt				
1 ; lqnd shif; fk^ (Performing Loan)	-	1,119,529,189	18,943,308,044	20,062,837,233		20,062,837,232	14,909,540,921	
११ असल कर्जा		१,११८,१४०,१३७	१८,८७७,९६,००५	१९,९९५,७३६,१४२		१९,९९५,७३६,१४२	१४,६९८,०८६,१९९	
१२ शुद्ध निगरानी		१,३८९,०५२	६५,७१२,०३९	६७,१०१,०९०		६७,१०१,०९०	२११,४५१,७२२	
2 lgl: qnd shif; fk^ (Non-Performing)	-	613,913	63,505,186	64,119,099		64,119,099	132,298,656	
२१ पुनरसंरचना/पुनरतालिककरण			३५,८७५,६४९	३५,८७५,६४९		३५,८७५,६४९	३९,०००,०००	
२२ कमसल		२६२,५८४	९,४१२,९४२	९,६७५,५२६		९,६७५,५२६	१५,५११,२७६	
२३ शंकास्पद		३५१,३२९	५,६८९,८९६	७,०४१,२२५		७,०४१,२२५	६,४८२,०५३	
२४ खराब			११,५२६,६९९	११,५२६,६९९		११,५२६,६९९	७,३०५,३२७	
-s_ sh shif	-	1,120,143,102	19,006,813,230	20,126,956,332		20,126,956,332	15,041,839,577	
३ कर्जा नोकसानी व्यवस्था								
३१ सक्रिय कर्जा								
क- असल		११,१८१,४०१	१८८,७७५,६६०	१९९,९५७,३६१		१९९,९५७,३६१	१४७,१८३,४९२	
ख- शुद्ध निगरानी		६९,४५३	३,३८५,६०२	३,३८५,०५५		३,३८५,०५५	१०,५७२,५८६	
३२ पुन संरचना गरिएको		-	४,४८४,४५६	४,४८४,४५६		४,४८४,४५६	४,८७५,०००	
३३ कमसल		६५,६४६	२,३३३,३३६	२,४१८,८८२		२,४१८,८८२	३,८७७,८१९	
३४ शंकास्पद		१७५,६६४	३,३४४,९४८	३,५२०,६१२		३,५२०,६१२	३,२४१,०२७	
३५ खराब		-	११,५२६,६९९	११,५२६,६९९		११,५२६,६९९	७,३०५,३२७	
-v_ sh Joj :yf	-	11,492,164	213,770,901.00	225,263,065.00		225,263,065	241,055,251	
गत वर्ष सम्मको व्यवस्था								
४१ सक्रिय कर्जा								
क- असल		७,१४०,५३९	१४०,०४३,९५३	१४७,१८३,४९२		१४७,१८३,४९२	१४१,२४५,३४७	
ख- शुद्ध निगरानी		१२४,७७७	१०,४४७,८०९	१०,५७२,५८६		१०,५७२,५८६	३,९८६,०५७	
४२ पुनरसंरचना गरिएको		-	४,६७५,०००	४,६७५,०००		४,६७५,०००	-	
४३ कमसल		-	३,८७७,८१९	३,८७७,८१९		३,८७७,८१९	१,५०९,७७८	
४४ शंकास्पद		१७५,३०५	३,०६५,७२२	३,२४१,०२७		३,२४१,०२७	१,२४६,६४६	
४५ खराब		-	७,३०५,३२७	७,३०५,३२७		७,३०५,३२७	९८,१०२,७८३	
-u_ ut j iff DdsfJsh Joj :yf	-	7,440,621	233,614,630	241,055,251		241,055,251	246,090,611	
-#_ ut aifsfJhoj :yfaf^ lkmf(-	4,051,543	63,313,246	63,313,246		63,313,246	28,760,128	
a_ o; j ifsfJyk Aoj :yf	-	4,051,543	43,469,517	47,521,058		47,521,058	23,724,768	
o; j ifsfJvb yk #^	-	4,051,543	-19,843,729	-15,792,186		-15,792,186	-5,035,360	
vb shif(-s - v_	-	1,108,650,938	18,793,042,329	19,901,693,267		19,901,693,267	14,800,784,326	

कैलाश विकास बैंक लि.
कर्जा, सापट र विल्स खरिदको सुरक्षण
२०७५ आषाढ मसान्त

ने.रा.बैंक निर्देशन अनुसूचि ४.१३ (क)

ljj /)f	o; j iff?	ut j iff?
-s_ ; 7IIf t	20,126,956,332	15,041,839,577
१- चल/अचल सम्पत्तिको सुरक्षणमा	१९,०९१,०९४,०९२	१४,०१८,००२,४२६
२- स्वदेशी इजाजतपत्रप्राप्त संस्थाको जमानतमा	७९२,५९९,००६	४५५,०००,०००
३- सरकारी जमानतमा	१४,४५०,०००	१४,४५०,०००
४- अन्तर्राष्ट्रिय श्रेणीकृत बैंकको जमानतमा	-	-
५- निर्यात कागजात (Export Document) को सुरक्षणमा	-	-
६- मुद्दती रसीदको सुरक्षणमा	१७२,६३३,३९८	५५४,३८७,१५१
(क) संस्थाको आफ्नै मुद्दती रसीदको सुरक्षण	१७२,६३३,३९८	५५४,३८७,१५१
(ख) अन्य इजाजतपत्रप्राप्त संस्थाको मुद्दती रसीदको सुरक्षण	-	-
७- सरकारी ऋणपत्रको सुरक्षणमा	-	-
८- काउण्टर जमानतमा	-	-
९- व्यक्तिगत जमानतमा	५६,१८७,८३६	-
१०- अन्य सुरक्षणमा	-	-
v_ c; 7IIf t	-	-
hDdf	20,126,956,332	15,041,839,577

स्थिर सम्पत्ति

२०७५ आषाढ मसान्त

ने.रा.बैंक निर्देशन अनुसूचि ४.१४

ljj /)f	; DkIQ					o; j iff(=? 2075 ciff(d; fft	ut j iff(=? 2074 ciff(d; fft
	ejg	kl/j xg ; fwg	sDko*/ tyf pks./)f	sfofho ; dfg+kldgf/	cfo ; fdfg		
१ परल मोल							
क- गत वर्षको मौज्जात	३९,८९५,४३१	४०,७३३,६४६	७८,२१९,६४४	६९,४८८,९९८	४७५,०४४	२२८,८१२,७६३	२१४,८२४,८९९
ख- यस वर्ष थप		२२,८३७,६५३	२३,२७४,६३२	१६,३४८,५३७	१७२,९१०	६२,६३३,७३२	२०,९६५,९६४
ग- यस वर्ष पुर्नमूल्याङ्कन/पुर्नलेखन						-	-
घ- यस वर्षको विक्री	(१,१००,०००)	(१०,३०५,३६९)	(८६८,७०१)			(१२,२७४,०७०)	(६,९७८,१००)
ङ- यस वर्षको अपलेखन							
k/ndf) sh -s±v±u±#±±_	38,795,431	53,265,930	100,625,575	85,837,535	647,954	279,172,425	228,812,763
२ ह्रास कट्टी							
क- गत वर्ष सम्मको	२,४८५,१४१	२२,०५४,७७८	६१,४५१,८१५	५१,९२५,२३५	३४८,५३५	१३८,२६५,५०४	१२१,३०४,८६६
ख- यस वर्षको	७७८,८१५	५,३२६,१६८	७,११७,३४८	६,४२४,९६६	४५,५४१	१९,६९२,८३८	१९,८५७,९४५
ग- ह्रासकट्टी पुर्नमूल्यांकन/पुर्नलेखन						-	-
घ- ह्रासकट्टी रकम समायोजन/फिर्ता	(३५८,४८०)	(६,५०३,४७५)	(६७९,५५७)			(७,५४१,५१२)	(२,८९७,३०७)
sh xf; s\$	2,905,476	20,877,471	67,889,606	58,350,201	394,076	150,416,830	138,265,504
3 a\$ Eofn(WDV) (1 - 2)	35,889,955	32,388,459	32,735,969	27,487,334	253,878	128,755,595	90,547,259
४ जग्गा						६,४१२,३००	७,१३७,३००
५ पुंजीगत निर्माण (पुंजीकरण गरिनु पर्ने)							
६ लीजहोल्ड सम्पत्ति	-				४२,८४३,३३८	४२,८४३,३३८	३१,५३२,९६९
hDdf -3±4±5±6_	35,889,955	32,388,459	32,735,969	27,487,334	43,097,216	178,011,233	129,217,528

सधैं अघि बढ्दै ...

कैलाश विकास बैंक लि. गैर बैकिङ्ग सम्पत्तिको विवरण

२०७५ आषाढ मसान्त

ने.रा.बैंक निर्देशन अनुसूचि ४.१५

C) fl j f kf^l[sf] gfd &lfgr	uY a]su ; DklQ ; sf/ u/3f]ldlt	sh uY a]su ; DklQ /sd ?=	gf\$; fgl Aoa:yf		vb uY a]s# ; DklQ ?=	ut aiff ?=-
			k tzt	/sd		
सूर्य बहादुर कार्की, घतान म्याग्दी	२०७२।१०।९	१,००५,९६९	१००%	१,००५,९६९	-	-
sh hDdf		1,005,969		1,005,969	-	-

अन्य सम्पत्ति

२०७५ आषाढ मसान्त

ने.रा.बैंक निर्देशन अनुसूचि ४.१६

lj j /f		o; aiff(=?)	ut aiff(=?)
१.	मसलन्द मौज्दात	३,९१०,६६२	३,९५६,१२८
२.	लगानीमा असुल गर्न बाँकी आम्दानी	६,५८६,६०९	३,५९९,९७६
३.	कर्जामा असुल गर्न बाँकी ब्याज	६३,०२५,२०४	७९,७३०,९५१
	न्यून ब्याज मुलतवी रकम (४५,१६५,४७२)	१७,८५९,७३२	(७९,७३०,९५१)
४.	असुल गर्न बाँकी कमिशन	४८८,५०४	१,६९१,०४९
५.	सण्डी डेब्टर्स	७८,११३,५३०	६१,१४६,७८७
६.	कर्मचारी सापटी र पेशकी	३४,८५१,२४१	३४,९७०,३२०
७.	अग्रिम भुक्तानी	२,५०३,२३६	२,०७८,५३६
८.	मार्गस्थ नगद		-
९.	मार्गस्थ अन्य (चेक समेत)		-
१०.	बिना सूचना ड्राफ्टको भुक्तानी		-
११.	अपलेखन हुन बाँकी खर्च	४,७५३,७४६	१,८३६,०१४
१२.	शाखा मिलान हिसाब		-
१३.	स्थगन कर सम्पत्ति	८,९३६,१२१	९,१३२,८१३
१४.	अन्य	९,००९,९७९	८,९५५,५१५
	क) धरौटी	८,२८४,५१७	७,८४८,०४४
	ख) अग्रिम भुक्तानी गरिएको लाभंश कर	७२५,४६२	१,१०७,४७१
	hDdf	167,013,360	127,367,138

कैलाश विकास बैंक लि.
अन्य सम्पत्ति (थप विवरण)

२०७५ आषाढ मसान्त

ने.रा.बैंक निर्देशन अनुसूचि ४.१६ (क)

ljj /f	o; aiff{?=-				ut j iff{?=-
	1 j iff Dd	1 j iff]v 3 j iff Dd	3 j iffGbf dfly	hDdf	
१. कर्जामा असुल गर्न बाँकी ब्याज	५४,२७१,१२४	४,००७,६४६	४,७४६,४३४	६३,०२५,२०४	७९,७३०,९५१
२. विना सूचना ड्राफ्टको भुक्तानी	—	—	—	—	—
३. शाखा मिलान हिसाब	—	—	—	—	—
४. स्वदेशी विदेशी एजेन्सी हिसाब	—	—	—	—	—
hDdf	54,271,124	4,007,646	4,746,434	63,025,204	79,730,951

सम्भावित दायित्वहरू

२०७५ आषाढ मसान्त

ने.रा.बैंक निर्देशन अनुसूचि ४.१७

ljj /f		o; aiff{?=-	ut aiff{?=-
१.	संस्था उपर दावी परेको तर संस्थाले दायित्व स्वीकार नगरेको	—	—
२.	प्रतितपत्रहरू (पूरा रकम)	—	—
	(क) ६ महिना भन्दा कम अवधिको	—	—
	(ख) ६ महिना भन्दा बढी अवधिको	—	—
३.	पुनः डिस्काउण्ट गरिएका विलहरू	—	—
४.	म्याद नाधि नसकेको ग्यारेन्टी/बण्ड	११०,२२५,०००	५७,५१५,०००
	(क) विड बण्ड	—	—
	(ख) परफरमेन्स बण्ड	११०,२२५,०००	५७,५१५,०००
	(ग) अन्य ग्यारेन्टी /बण्ड	—	—
५.	चुक्ता वा भुक्तान हुन बाँकी शेयर लगानी	—	—
६.	फरवार्ड एक्स्चेञ्ज कन्ट्राक्टको बाँकी दायित्वहरू	—	—
७.	कलेक्सनमा रहेका विलहरू	—	—
८.	मञ्जुरी तथा समर्थन (Acceptance & Endorsement)	—	—
९.	प्रत्याभूति प्रतिबद्धता (Underwriting Commitment)	—	—
१०.	अपरिवर्त्य कर्जा प्रतिबद्धता (Irrevocable Loan Commitment)	६०३,७२९,२६७	५२८,५५४,७९०
११.	अन्तराष्ट्रिय श्रेणीकृत बैंकको काउण्टर ग्यारेन्टीमा दिएको ग्यारेन्टी	—	—
१२.	अग्रिम भुक्तानी ग्यारेन्टी (Advance Payment Guarantee)	—	—
१३.	कर्जा प्रवाहको लागि वित्तीय जमानत (Financial Guarantee)	—	—
१४.	आयकर बापत सम्भावित दायित्व (Contingent Liabilities on Income Tax)	२२,७७०,९३०	२२,७७०,९३०
१५.	—	—
	hDdf	736,725,197	608,840,720

सधैं अघि बढ्दै ...

कैलाश विकास बैंक लि.
ब्याज आम्दानी

२०७४ श्रावण १ गतेदेखि २०७५ आषाढ ३२ गते सम्म ने.रा.बैंक निर्देशन अनुसूचि ४.१८

	ljj/f	o; jif(=?	ut jif(=?
s=	shff; fk^ / clwlj sifdf	2,448,044,155	1,690,709,318
	१. कर्जा सापट	१,८२२,६०३,६१५	१,२७०,५३२,५७०
	२. अधिविकर्ष	६२५,४४०,५४०	४२०,१७६,७४८
v=	nufglf	23,836,524	11,558,645
	१. नेपाल सरकारको सुरक्षण	२३,८३६,५२४	१०,५६१,३८५
	क) टेजरी विल्स	४९९,६५५	१,६२९,९९२
	ख) विकास ऋणपत्र	१९,५७९,०५२	७,२७८,९४९
	ग) राष्ट्रिय बचतपत्र	३,७५७,८१७	१,६५२,४४४
	२. विदेशी ऋणपत्र	-	-
	क) -	-	-
	ख) -	-	-
	३. नेपाल राष्ट्र बैंकको ऋणपत्र	-	-
	४. डिभेन्चर तथा बण्ड	-	-
	५. अन्तर बैंक लगानीमा ब्याज	-	९९७,२६०
	क) बैंक/वित्तीय संस्थाहरु	-	९९७,२६०
	ख) अन्य संस्थाहरु	-	-
u=	Phj; L dfHbftdf		
	१. स्वदेशी बैंक/वित्तीय संस्थाहरु	-	-
	२. विदेशी बैंकहरु	-	-
#=	dfu tyf cllk; f'gdf kfk't xgldfHbftdf	219,710,128	179,146,503
	१) स्वदेशी बैंक/वित्तीय संस्थाहरु	२१९,७१०,१२८	१७९,१४६,५०३
	२) विदेशी बैंकहरु	-	-
a=	Cfodf		
	१. सर्टिफिकेट अफ डिपोजिट	-	-
	२. अन्तर बैंक/वित्तीय संस्था कर्जा	-	-
	३. अन्य	-	-
	hDdf	2,691,590,807	1,881,414,466

ब्याज खर्च

२०७४ श्रावण १ गतेदेखि २०७५ आषाढ ३२ गते सम्म ने.रा.बैंक निर्देशन अनुसूचि ४.१९

	ljj/f	o; jif(=?	ut jif(=?
s	lgf fk bfo'lj df	1,716,580,162	993,053,898
	१. मद्दती निक्षेप	१,०९१,९६२,२७०	४५७,५८१,४७८
	१.१ स्वदेशी मुद्रा	१,०९१,९६२,२७०	४५७,५८१,४७८
	१.२ विदेशी मुद्रा	-	-
	२. बचत निक्षेप	३७७,३३९,४२९	२८७,४९१,४७९
	२.१ स्वदेशी मुद्रा	३७७,३३९,४२९	२८७,४९१,४७९
	२.२ विदेशी मुद्रा	-	-
	३. मार्गको बखत तिर्नु पर्ने निक्षेप	२४७,२७८,४६२	२४७,९८०,९४१
	३.१ स्वदेशी मुद्रा	२४७,२७८,४६२	२४७,९८०,९४१
	३.२ विदेशी मुद्रा	-	-
	४. सर्टिफिकेट अफ डिपोजिटस	-	-
v	shff; fk^df	12,349,725	10,657,438
	१. ऋणपत्र तथा बण्ड	-	-
	२. नेपाल राष्ट्र बैंकबाट प्राप्त कर्जा	१,४३८,३५६	-
	३. अन्तर बैंक/वित्तीय संस्था कर्जा	१०,९११,३६९	१०,६५७,४३८
	४. अन्य संगठित संस्था	-	-
	५. अन्य कर्जा	-	-
u	Cfodf		
	१.	-	-
	hDdf	1,728,929,889	1,003,711,336

कैलाश विकास बैंक लि.
कमिशन तथा डिस्काउण्ट

२०७४ श्रावण १ गतेदेखि २०७५ आषाढ ३२ गते सम्म ने.रा.बैंक निर्देशन अनुसूचि ४.२०

ljj /f		o; j if(=?	ut j if(=?
S=	la l; vl/b tyf l*:sfp6^	-	-
१.	स्वदेशी	-	-
२.	विदेशी	-	-
V=	sldzg	9,381,021	11,023,321
१.	प्रतितपत्र	-	-
२.	जमानतपत्र	३,०१२,७८५	९०७,७९५
३.	कलेक्सन फी	-	३,१४८,८०५
४.	रेमिटेन्स फी	६,३६८,२३६	६,९६६,७२१
५.	क्रेडिट कार्ड	-	-
६.	शेयर प्रत्याभूति/निष्काशन	-	-
७.	सरकारी कारोबार वापत	-	-
८.	इप्रा: कमीशन वापत	-	-
९.	बट्टा आमदानी	-	-
U=	C60	1,467,909	1,372,183
hDdf		10,848,930	12,395,504

अन्य सञ्चालन आमदानी

२०७४ श्रावण १ गतेदेखि २०७५ आषाढ ३२ गते सम्म ने.रा.बैंक निर्देशन अनुसूचि ४.२१

ljj /f		o; j if(=?	ut j if(=?
१.	सेफ डिपोजिट भल्टको भाडा	५०२,१२५	४४६,६२५
२.	क्रेडिट कार्ड निष्काशन तथा नविकरण	-	-
३.	ATM कार्ड निष्काशन तथा नविकरण	९२०,७००	९४३,२९३
४.	टेलेक्स/टीटी	-	-
५.	सेवा शुल्क	९२,३५२,०४९	४८,१७७,८७७
६.	नविकरण शुल्क	१५,९३०,८२९	११,३४४,४६२
७.	अन्य: (कर्जाको फर्म बिक्री, अग्रिम कर्जा भुक्तानी आदि)	३१,९४५,५०७	२७,८९१,७६१
hDdf		141,651,210	88,804,018

सटही घटबढ आमदानी/नोक्सान

२०७४ श्रावण १ गतेदेखि २०७५ आषाढ ३२ गते सम्म ने.रा.बैंक निर्देशन अनुसूचि ४.२२

ljj /f		o; j if(=?	ut j if(=?
(क)	विनिमय दरमा भएको फरकबाट	-	३८,५८६
(ख)	विदेशी मुद्रा कारोबारबाट (बट्टा बाहेक)	४७४,१२६	१८,९६३
hDdf cfdBfgL÷-gf\$; fg_		474,126	57,549

कैलाश विकास बैंक लि.

कर्मचारी खर्च

२०७४ श्रावण १ गतेदेखि २०७५ आषाढ ३२ गते सम्म

ने.रा.बैंक निर्देशन अनुसूची ४.२३

	ljj/f	o: jiff?=-	ut jiff?=-
१.	तलव	९२,३४६,८८५	७८,८७५,५४१
२.	भत्ता	६५,५६२,५०४	५६,५२९,९७२
३.	संचय कोषमा थप	७,४१३,४२६	६,५९७,१५९
४.	तालिम खर्च	२,४९७,१९५	२,२१४,७७८
५.	पोशाक	२,३६७,०००	२,०१६,०००
६.	औषधोपचार	५,५८५,०८५	५,१६७,८८१
७.	बीमा	२८४,१७४	२४८,१८०
८.	पेन्सन तथा उपदान व्यवस्था	६,३७२,१११	६,७७४,१४९
९.	अन्य (दर्शन खर्च, खाजा खर्च)	१८,५८२,६७०	१६,१३६,६८९
	hDdf	201,011,053	174,560,341

अन्य सञ्चालन खर्च

२०७४ श्रावण १ गतेदेखि २०७५ आषाढ ३२ गते सम्म

ने.रा.बैंक निर्देशन अनुसूची ४.२४

	ljj/f	o: jiff?=-	ut jiff?=-
१.	घर भाडा	३५,९७०,५०२	२९,२९२,९५७
२.	बत्ती विजुली र पानी	६,९२३,९४१	५,९७९,८४३
३.	मर्मत तथा सम्भार	१,७४७,२९९	२,३७२,८७१
	(क) भवन	६५,३५४	२८५,४९०
	(ख) सवारी साधन	१,१४३,०१४	१,०२३,७१७
	(ग) अन्य	५३८,९३१	१,०६३,६६४
४.	बीमा	२,२८४,८३०	२,४३१,०२८
५.	पोस्टेज, टेलिक्स, टेलिफोन, फ्याक्स	९,३१६,१७१	६,३७८,११७
६.	कार्यालय उपकरण फर्निचर सम्भार	३,२४५,३८४	२,४६७,०३२
७.	भ्रमण भत्ता र खर्च	३,६३३,४२४	१,४७१,३५०
८.	मसलन्द र छपाई	८,७९९,१६५	६,३३९,३७६
९.	पत्रपत्रिका तथा पुस्तक	३००,२५५	२८९,८९०
१०.	विज्ञापन	२,९३२,७२०	२,७०१,२३०
११.	कानूनी खर्च	३४१,०००	२२२,२००
१२.	चन्दा	९,५५०	१५,९४०
१३.	सञ्चालक समिति सम्बन्धी खर्च	१,४४०,९६२	१,५८८,३१८
	(क) बैठक भत्ता	५४३,५००	५३१,०००
	(ख) अन्य खर्च	८९७,४६२	१,०५७,३१८
१४.	साधारण सभा सम्बन्धी खर्च	४०८,७४५	५३१,२६२
१५.	लेखापरीक्षण सम्बन्धि खर्च	१,२९०,३०७	१,०२०,६४५
	(क) लेखापरीक्षण शुल्क	६२१,५००	६२१,५००
	(ख) अन्य खर्च	६६८,८०७	३९९,१४५
१६.	रकम स्थानान्तरण कमिशन	—	—
१७.	स्थीर सम्पत्तिमा ह्रास कट्टी	१९,६९२,८३७	१९,८५७,९४६
१८.	पूर्वसंचालन खर्च अपलेखन	—	—
१९.	शेयर निष्काशन खर्च	—	—
२०.	प्राविधिक सेवा सोधभर्ना	१,८६६,८९०	९६१,९०६
२१.	मनोरंजन /व्यवसाय प्रवर्धन खर्च	१,४८२,४४९	१,१४१,४५६
२२.	अपलेखन /स्थगन खर्च	१,१६०,२५०	१,१९६,६९३
२३.	सुरक्षा खर्च	१५,८०१,६१७	१४,१३२,४४६
२४.	कर्जा सुरक्षण प्रिमियम	—	—
२५.	कमिशन र डिस्काउण्ट	—	—
२६.	अन्य :	३२,९६५,१०१	३३,१८१,८००
	(क) सदस्यता शुल्क	९४३,२५०	६३९,६५०
	(ख) ईन्धन / परिवहन खर्च	३,९२२,२६८	३,५३८,९१४
	(ग) कार्यालय खर्च	१०,२२३,५८९	८,३३२,७४२
	(घ) शेयर सूचिकरण खर्च	८२७,८८१	१,८१३,२३१
	(ङ) वार्षिक उत्सव खर्च	—	—
	(च) सेवा शुल्क (कर्जा सूचना केन्द्र र नेपाल क्लियरिङ हाउसलाइ दिइने शुल्क)	१,४२२,२७५	३,०३२,८५४
	(छ) ATM कार्ड म्यानेजमेन्ट तथा निष्काशन शुल्क	२,८०९,५९२	२,८८५,७३३
	(ज) लिजहोल्ड खर्च परिशोधन	६,७९८,५७५	५,४४१,१०२
	(झ) अन्य समिति बैठक भत्ता	२५२,०००	१८५,०००
	(ञ) निक्षेप सुरक्षण बीमा	५,७४६,९४०	७,२९४,०००
	(ट) बैंक चार्ज	१८,७३१	१८,५७४
	(ठ) अन्य	१५२,०१६	—
	hDdf	151,765,415	133,574,306



कैलाश विकास बैंक लि.

सम्भावित नोक्सानी व्यवस्था

२०७४ श्रावण १ गतेदेखि २०७५ आषाढ ३२ गते सम्म ने.रा.बैंक निर्देशन अनुसूचि ४.२५

	ljj /f	o; j if	ut j if
१.	कर्जा नोक्सानी व्यवस्थामा भएको बृद्धि	४७,५२९,०५८	२३,७२४,७६८
२.	लगानी नोक्सानी व्यवस्थामा भएको बृद्धि	१०,९८९,६०२	१०,१०९,७२७
३.	गैर बैंकिंग सम्पत्ति नोक्सानी व्यवस्था	—	—
४.	अन्य सम्पत्तिमा गरिएको व्यवस्था	—	—
	hDdf	58,510,660	33,826,495

गैरसञ्चालन आम्दानी/नोक्सान

२०७४ श्रावण १ गतेदेखि २०७५ आषाढ ३२ गते सम्म ने.रा.बैंक निर्देशन अनुसूचि ४.२६

	ljj /f	o; j if	ut j if
१.	लगानी विक्रीबाट आम्दानी/(नोक्सान)	४७,००८,०५८	९७,२९७,५४३
२.	सम्पत्ति विक्रीबाट आम्दानी/(नोक्सान)	२,२४३,८०७	(११३,४०४)
३.	लाभांश	५०,१७५,६९०	३३,४६७,४२९
४.	नेपाल राष्ट्र बैंकबाट प्राप्त सहूलियत	—	—
	क. तोकिएको शाखाहरुको नोक्सान वापत क्षतिपूर्ति	—	—
	ख. व्याज क्षतिपूर्ति	—	—
	ग. सटही काउण्टर	—	—
५.	अन्य	—	—
	vb uy ; #fng cfdBfgl÷-gf\$; fg_	99,427,475	130,651,568

सम्भावित नोक्सानी व्यवस्थाबाट फिर्ता

२०७४ श्रावण १ गतेदेखि २०७५ आषाढ ३२ गते सम्म ने.रा.बैंक निर्देशन अनुसूचि ४.२७

	ljj /f	o; j if	ut j if
१.	कर्जा नोक्सानी व्यवस्थाबाट फिर्ता	६३,३१३,२४६	२८,७६०,१२८
२.	गैर बैंकिंग सम्पत्ति नोक्सानी व्यवस्थाबाट फिर्ता	२९७,५९२	—
३.	लगानी व्यवस्थाबाट फिर्ता	—	—
४.	अन्य सम्पत्तिको व्यवस्थाबाट फिर्ता	—	—
	hDdf	63,610,838	28,760,128

असामान्य कारोवारहरुबाट भएको आम्दानी/खर्च

२०७४ श्रावण १ गतेदेखि २०७५ आषाढ ३२ गते सम्म ने.रा.बैंक निर्देशन अनुसूचि ४.२८

	ljj /f	o; j if	ut j if
१.	अपलेखन भएको कर्जाको असुली	—	—
२.	स्वेच्छुक अवकाश खर्च	—	—
३.	असुली हुन नसक्ने कर्जाको अपलेखन (४.२८क)	—	—
४.	अन्य खर्च/आम्दानी	—	—
५.	—	—
	hDdf	—	—

सधैं अघि बढ्दै ...

कैलाश विकास बैंक लि.
अपलेखित कर्जाको विवरण
आर्थिक वर्ष २०७४/०७५

ने.रा.बैंक निर्देशन अनुसूचि ४.२८(क)

क्र.सं. =	shf{kpf/	ckn}vg ul/Psf]/sd	lwtf}f kpf/ tyf /sd	lwtf]dMofsgsf] cfwf/	shf{:j lSt ug]clwsf/L ÷ tx	shf{ c; hlsf nflu eP u/}f kpf;	s}knt
१.	चालु पूँजी कर्जा						
२.	परियोजना कर्जा						
३.	स्थिर पूँजी कर्जा						
४.	व्यक्तिगत कर्जा						
५.	अन्य कर्जा						
	sh shf{						

संचालक, कार्यकारी प्रमुख, संस्थापक, कर्मचारी, शेयरहोल्डरहरूलाई गएको कर्जा सापट विवरण
२०७५ आषाढ मसान्त

ने.रा.बैंक निर्देशन अनुसूचि ४.२९

खरीद तथा डिस्काउण्ट गरिएका विलहरू र कर्जा सापट तथा अधिविकर्षमा प्रवाहित कुल रकममध्ये सञ्चालक, कार्यकारी प्रमुख, संस्थापक, कर्मचारी, शेयरहोल्डरहरू र निजहरूको परिवारका सदस्य वा त्यस्ता व्यक्ति जमानी बसेको वा मनेजिङ्ग एजेण्ट भएको वा कुनै संस्था वा कम्पनीलाई गएको रकमको विवरण देहाय बमोजिम छ ।

; #yfs÷; #fns÷ sfo}f/L k}Vsf]gfd	ut j if{ Ddsf]af}L		o; j if{c; hL		o; j if{ yk shf{	074 cfiff(d; f}t; Dd af}L	
	; f} f	Jofh	; f} f	Jofh		; f} f	Jofh
क) सञ्चालक							
१.							
२.							
ख) कार्यकारी प्रमुख							
१.							
२.							
ग) संस्थापक							
१.							
२.							
घ) कर्मचारी							
१.							
२.							
ङ) शेयरधनीहरू							
१.							
२.							
	hDdf						

कैलाश विकास बैंक लि.
पूँजीकोष तालिका
२०७५ असार मसान्त

अनुसूचि ४.३० (क१)
रकम रु हजारमा

l j j / f	2075 cfiff(d; fjt	ut Cf-a=
1-1 hfjvd efl/t ; DkIQ		
क: कर्जा जोखिम	२१,३२७,३४६	१६,२१२,९६४
ख: सञ्चालन जोखिम	१,१०२,४००	८२७,१३२
ग: बजार जोखिम	८५०	१,००१
Pillar II अन्तर्गतको समायोजन	२२,४३०,५९६	१७,०४१,०९७
जोड: ६-४(क) (१०) अनुसार पर्याप्त सूचना प्रवाह नगरे बापत जोखिम भारित सम्पत्तिको ३ प्रतिशत	—	—
जोड: अपर्याप्त तरल सम्पत्ति बापत कूल निक्षेपको —प्रतिशत	—	—
कूल जोखिम भारित सम्पत्ति (Pillar II अन्तर्गतको समायोजन पछि)	२२,४३०,५९६	१७,०४१,०९७
1-2 khI sff	3,377,453	3,201,996
प्राथमिक पूँजी (Tier I)	३,१५४,२७३	३,०३७,२९३
क: चुक्ता पूँजी	२,५२०,६३६	२,५२०,६३६
ख: इरिडिमेवल नन् क्युम्युलेटिभ प्रिफरेन्स सेयर	—	—
ग: सेयर प्रिमियम	—	—
घ: प्रस्तावित बोनस सेयर	—	—
ङ: साधारण जगेडा कोष	६२९,१४०	५१९,२५९
च: सञ्चित नाफा/(नोक्सान) गत आ: ब: सम्मको	१३,४३३	८,०००
छ: चालू आ:ब: को नाफा/(नोक्सान)	—	—
ज: पूँजी फर्ता समायोजन कोष	—	—
झ: पूँजी समायोजन कोष	—	—
ञ: लाभांश समीकरण कोष	—	—
ट: ऋणपत्र भूक्तानी कोष	—	—
ठ: अन्य स्वतन्त्र कोषहरू	—	—
घटाउने :	—	—
क: ख्याति वापतको रकम	—	—
ख: स्थगन कर सम्पत्ति	८,९३६	९,१३३
ग: अपलेखन नगरिएका विविध सम्पत्ति	—	—
घ: इजाजत प्राप्त संस्थामा गरिएको सेयर लगानी	—	—
ङ: वित्तीय स्वार्थ रहेको कम्पनीमा रहेको लगानी	—	—
च: सीमाभन्दा बढी लगानी	—	—
छ: प्रत्याभूति (Underwriting) अन्तर्गत गरिएको लगानी	—	—
ज: पारस्परिक क्रस होल्डिंग	—	—
झ: प्रयोगमा नआएको तथा सीमा भन्दा बढि खरिद गरेको घर जग्गा	—	१,४६९
ञ: अन्य	—	—
Pillar II cftu[tsf]; dfogh	—	—
घटाउने: ६-४ (क) (१) अनुसार अपर्याप्त व्यवस्था	—	—
घटाउने: ६-४ (क) (२) अन्तर्गत सम्बन्धित पक्षलाई तथा निषेधित क्षेत्रमा प्रवाहित कर्जा सुविधा	—	—
पूरक पूँजी (Tier II)	२२३,१८०	१६४,७०३
क: क्युम्युलेटिभ र रिडिमेवल प्रिफरेन्स सेयर	—	—
ख: सुरक्षण नराखिएको सहायक आवधिक ऋण	—	—
ग: हाइबिड पूँजी उपकरणहरू	—	—
घ: असल कर्जा नोक्सानी व्यवस्था	२०३,३१२	१५७,५५३
ङ: सटही समीकरण कोष	४५	४५
च: लगानी समायोजन कोष	६,५७०	७,१०५
द: सम्पत्ति पुनर्मुल्याङ्कन कोष	—	—
ज: अन्य कोष	१३,२५३	—
13 khIsfj cgkft	—	—
प्राथमिक पूँजी/कूल जोखिम भारित सम्पत्ति (Tier I) (%)	१४।०६	१७।८२
पूँजी कोष/कूल जोखिम भारित सम्पत्ति (Tier I & Tier II) (%)	१५।०६	१८।७९

सधैं अघि बढ्दै ...

कैलाश विकास बैंक लि.
कर्जा जोखिम
२०७५ आषाढ मसान्त

अनुसूचि ४.३० (ख)

: DkIO	2075 c. f/ d. fct				ut cfa=	
	lsta/dlo	lj zif	u) fgt ug(vb /sd	hfvd	hfvd
j f: nft legslsf/fkt/	-v	lsgCRM	#-S-V-U	ef/ %	ef/ t /sd	ef/ t /sd
नामद मौज्जात	४७७,९३२	-	४७७,९३२	-	-	-
नेपाल राष्ट्र बैंकमा रहेको मौज्जात	१,१३४,६४४	-	१,१३४,६४४	-	-	-
सुन	-	-	-	-	-	-
नेपाल सरकारको ऋणपत्रमा लगानी	४३०,७५५	-	४३०,७५५	-	-	-
नेपाल सरकार उपरको सम्पूर्ण दावी	१४,४५०	-	१४,४५०	-	-	-
नेपाल राष्ट्र बैंक ऋणपत्रमा गरिएको लगानी	-	-	-	-	-	-
विदेशी सरकार तथा केन्द्रीय बैंक उपरको दावी (ECA rating 0-1)	-	-	-	-	-	-
विदेशी सरकार तथा केन्द्रीय बैंक उपरको दावी (ECA Rating -2)	-	-	-	-	-	-
विदेशी सरकार तथा केन्द्रीय बैंक उपरको दावी (ECA Rating -3)	-	-	-	-	-	-
विदेशी सरकार तथा केन्द्रीय बैंक उपरको दावी (ECA Rating 4-6)	-	-	-	-	-	-
विदेशी सरकार तथा केन्द्रीय बैंक उपरको दावी (ECA Rating-7)	-	-	-	-	-	-
BIS, IMF, ECB, EC र बहुपक्षीय विकास बैंकहरू उपरको दावी	-	-	-	-	-	-
अन्य बहुपक्षीय विकास बैंकहरू उपरको दावी	-	-	-	-	-	-
सार्वजनिक संस्था उपरको दावी (ECA Rating 0-1)	-	-	-	-	-	-
सार्वजनिक संस्था उपरको दावी (ECA Rating -2)	-	-	-	-	-	-
सार्वजनिक संस्था उपरको दावी (ECA Rating 3-6)	-	-	-	-	-	-
सार्वजनिक संस्था उपरको दावी (ECA Rating -7)	-	-	-	-	-	-
तोकिओको पूँजीकोषमा कायम गर्ने स्वदेशी बैंक उपरको दावी	४,१९८,६६५	-	४,१९८,६६५	-	-	-
तोकिओको पूँजीकोष कायम नगर्ने स्वदेशी बैंक उपरको दावी	-	-	-	-	-	-
विदेशी बैंक उपरको दावी (ECA Rating 0-1)	-	-	-	-	-	-
विदेशी बैंक उपरको दावी (ECA Rating -2)	-	-	-	-	-	-
विदेशी बैंक उपरको दावी (ECA Rating 3-6)	-	-	-	-	-	-
विदेशी बैंक उपरको दावी (ECA Rating -7)	-	-	-	-	-	-
"तोकिओको पूँजीकोषमा १ प्रतिशत भन्दा बढीले पूँजीकोष कायम गर्ने SAARC क्षेत्रभित्र स्थापना भएका विदेशी बैंक उपरको दावी"	४,१९८,६६५	-	४,१९८,६६५	-	-	-
स्वदेशी संघ संस्थाहरू उपरको दावी	-	-	-	-	-	-
विदेशी संघ संस्थाहरू उपरको दावी (ECA Rating 0-1)	४,५२७,३४०	-	४,५२७,३४०	-	-	-
विदेशी संघ संस्थाहरू उपरको दावी (ECA Rating -2)	-	-	-	-	-	-
विदेशी संघ संस्थाहरू उपरको दावी (ECA Rating 3-6)	-	-	-	-	-	-
विदेशी संघ संस्थाहरू उपरको दावी (ECA Rating -7)	-	-	-	-	-	-
उपभोग्य तथा साना कर्जा (Regulatory Retail Portfolio) (भाखा ननाथको)	७,७६५,५७५	-	७,७६५,५७५	-	-	-
"ग्यान्जलारिटी सीमा बाहेक अन्य शत पालना गरेको उपभोग्य तथा साना कर्जा (Regulatory Retail Portfolio except for Granularity)"	-	-	-	-	-	-
आवासिय घरजग्गाबाट सुरक्षित दावी	२,४३६,६१०	-	२,४३६,६१०	-	-	-
आवासिय घरजग्गाबाट पूर्ण सुरक्षित नभएको दावी	-	-	-	-	-	-
आवासिय घरजग्गाबाट सुरक्षित दावी (भाखा नाथको)	१२०,८६३	-	१२०,८६३	-	-	-
व्यापारिक घरजग्गाबाट सुरक्षित दावी	१६२,८६१	-	१६२,८६१	-	-	-
भक्तानी अवधि समाप्त भईसकेको दावी (आवासिय घरजग्गाबाट सुरक्षित दावी बाहेक)	८२५,२०४	१,४८९	८२६,६९३	१५०	१,२०२,६७६	१,२०२,६९३

सधैं अघि बढ्दै ...



उच्च जोखिमयुक्त ढाँची	४,२४४,०५३	—	३१,३९६	४,२१२,६५७	१४०	६,३१८,९८६	१,५०६,९३३	२,२६०,४९०
स्टेक एक्सचेंजमा सूचीकृत कम्पनीको शेयर र अन्य पूँजीगत उपकरणमा भएको लगानी	३४६,२५८	१९,२६७	—	३२६,९९१	१००	३२६,९९१	२४६,७२१	२४६,७२१
स्टेक एक्सचेंजमा सूचीकृत नभएको कम्पनीको शेयर र अन्य पूँजीगत उपकरणमा भएको लगानी	५,१४९	१४९	—	५,०००	१४०	५,१००	२,०००	३,०००
आवासिय घरजग्गाबाट सुरक्षित कर्मचारी कर्जा	३१,६३०	—	—	३१,६३०	६०	१८,९७८	३१,३२२	१८,७९३
प्राप्त हुनपर्ने ब्याज/नेपाल सरकारको धितोपत्रमा ढाँची	६,५८७	—	—	६,५८७	—	—	३,५६४	—
मार्गस्थ नागद तथा भुक्तानी प्राप्त हुने क्रममा रहेको अन्य नागद सम्पत्ति	—	—	—	—	२०	—	—	—
अन्य सम्पत्ति	५६,१०२	४६,१७५	—	५३,७९३	१००	५३,७९३	२२१,६९९	२२१,६९९
hDdf	27,382,678	87,538	367,899	26,927,241		21,128,716	20,217,578	16,062,110
jf; nft; jflx/sflsf/fbf/								
जनसङ्केत वेला फिर्ता लिन सकिने प्रतिबद्धता								
विल्स कलेक्सन								
अग्रिम वित्तिय सम्झौता								
६ महिनाभन्दा कम अवधिको प्रतितपत्र स्वदेशी कारोबार पक्ष								
विदेशी कारोबार पक्ष (counter party) (ECA 0-1)								
विदेशी कारोबार पक्ष (counter party) (ECA -2)								
विदेशी कारोबार पक्ष (counter party) (ECA 3-6)								
विदेशी कारोबार पक्ष (counter party) (ECA -7)								
६ महिनाभन्दा बढी अवधिको प्रतितपत्र स्वदेशी कारोबार पक्ष								
विदेशी कारोबार पक्ष (counter party) (ECA 0-1)								
विदेशी कारोबार पक्ष (counter party) (ECA -2)								
विदेशी कारोबार पक्ष (counter party) (ECA 3-6)								
विदेशी कारोबार पक्ष (counter party) (ECA -7)								
"निड बाण्ड, परफोरेन्स बाण्ड, काउण्टर र थ्यारेण्टी स्वदेशी कारोबार पक्ष"	११०,२२५	—	—	११०,२२५	५०	५५,११३	४४,७४३	२२,३७२
विदेशी कारोबार पक्ष (counter party) (ECA 0-1)								
विदेशी कारोबार पक्ष (counter party) (ECA -2)								
विदेशी कारोबार पक्ष (counter party) (ECA 3-6)								
विदेशी कारोबार पक्ष (counter party) (ECA -7)								
प्रत्याभूति (Underwriting) सम्बन्धि प्रतिबद्धता								
बैंकबाट सुरक्षणको रूपमा प्रदान गरिएको जमानतहरू (Lending of Bank's Securities or Posting of Securities as collateral)								
पुनः खरिद सम्झौता अन्तर्गतको कर्जा								
अग्रिम भुक्तानी जमानत								
वित्तीय जमानत								
स्वीकार तथा दरमिठ Acceptance and Endorsements								
"भुक्तानी नगारको भाग तथा आंशिक भुक्तानी गरिएको शेयर तथा सुरक्षण (Unpaid portion of Partly paid shares and Securities)"								
अपरिवर्त्य कर्जा प्रतिबद्धता छोटा अवधि	६०३,७२९	—	—	६०३,७२९	२०	१२०,७४६	५२८,५५५	१०५,७११
अपरिवर्त्य कर्जा प्रतिबद्धता लामो अवधि								
अन्य सम्भावित दायित्वहरू	२२,७७१	—	—	२२,७७१	५०	—	—	—
भुक्तानीको लागि ढाँची परेका जमानत बापतको संभावित दायित्व								
hDdf	736,725	—	—	736,725		198,630	596,069	150,854
sh shflhflvd	28,119,403	87,538	367,899	27,663,966		21,327,346	20,813,647	16,212,964
Pillar II cftuit; sfl; dfofng								
"जोड: ६४ (क) (३) अन्तर्गत प्रति ग्राहक कर्जा तथा सविद्या सीमाभन्दा बढी प्रवाहित कर्जा तथा सविद्याको १० प्रतिशत"								
जोड: ६४ (क) (४) अन्तर्गत पुनः स्वीकार हुनेगरी बिक्री गरिएका कर्जाहरूको १ प्रतिशत								
sh shflhflvd (Pillar II cftuit; sfl; dfofng) kl%	28,119,403	87,538	367,899	27,663,966		21,327,346	20,813,647	16,212,964

कैलाश विकास बैंक लि.

२०७५ आषाढ मसान्त

अनुसूचि ४.३० (ग)

Credit Risk Mitigation (CRM) को लागि योग्य रकम ("क" वर्गको लागि) रकम रू हजारमा

shif/sd	cfkbfj abdf /x\$flglfk	cio abdf /x\$flglfk	ü	/sf/ tyf gkfn /fi^v abs	gkfn :/sf/sf hdftg	cio b7sfj :/sf/sf hdftg	.j.b7L abdf hdftg	.j.b7L aklfio lj sf; abx?sfj hdftg	.j.b7L abdf hdftg	hddf
j f: nft leqsfj										
नगद मौज्जात										
नेपाल राष्ट्र बैंकमा रहेको मौज्जात										
सन्										
नेपाल सरकारको ऋणपत्रमा लगानी										
नेपाल सरकार उपरको सम्पूर्ण दावी										
नेपाल राष्ट्र बैंक ऋणपत्रमा गरिएको लगानी										
नेपाल राष्ट्र बैंक उपरको सम्पूर्ण दावी										
विदेशी सरकार तथा केन्द्रीय बैंक उपरको दावी(ECA Rating 0-1)										
विदेशी सरकार तथा केन्द्रीय बैंक उपरको दावी(ECA Rating -2)										
विदेशी सरकार तथा केन्द्रीय बैंक उपरको दावी(ECA Rating -3)										
विदेशी सरकार तथा केन्द्रीय बैंक उपरको दावी(ECA Rating 4-6)										
विदेशी सरकार तथा केन्द्रीय बैंक उपरको दावी (ECA Rating-7)										
BIS, IMF, ECB, EC र बहुपक्षिय विकास बैंकहरु उपरको दावी										
अन्य बहुपक्षिय विकास बैंकहरु उपरको दावी										
सार्वजनिक संस्था उपरको दावी (ECA Rating 0-1)										
सार्वजनिक संस्था उपरको दावी (ECA Rating -2)										
सार्वजनिक संस्था उपरको दावी (ECA Rating 3-6)										
सार्वजनिक संस्था उपरको दावी (ECA Rating -7)										
तोकिएको पूँजीकोष कायम गर्ने स्वदेशी बैंक उपरको दावी										
तोकिएको पूँजीकोष कायम नगर्ने स्वदेशी बैंक उपरको दावी										
विदेशी बैंक उपरको दावी (ECA Rating 0-1)										
विदेशी बैंक उपरको दावी (ECA Rating -2)										
विदेशी बैंक उपरको दावी (ECA Rating 3-6)										
विदेशी बैंक उपरको दावी (ECA Rating -7)										
विदेशी बैंक उपरको दावी (ECA Rating 0-1)										
विदेशी बैंक उपरको दावी (ECA Rating -2)										
विदेशी बैंक उपरको दावी (ECA Rating 3-6)										
विदेशी बैंक उपरको दावी (ECA Rating -7)										
तोकिएको पूँजीकोषमा १ प्रतिशत भन्दा बढीले पूँजीकोष कायम गर्ने SAARC क्षेत्रभित्र स्थापना भएका										
विदेशी बैंक उपरको दावी										
स्वदेशी संघ संस्थाहरु उपरको दावी										
स्वदेशी संघ संस्थाहरु उपरको दावी (ECA Rating 0-1)										
विदेशी संघ संस्थाहरु उपरको दावी (ECA Rating -2)										
विदेशी संघ संस्थाहरु उपरको दावी (ECA Rating 3-6)										
विदेशी संघ संस्थाहरु उपरको दावी (ECA Rating -7)										
विदेशी संघ संस्थाहरु उपरको दावी (ECA Rating -7)										
उपभोग्य तथा साना कर्जा (Regulatory Retail Portfolio) भाखा ननाघेको		१७२,६३३								३३५,०१३
उपभोग्य तथा साना कर्जा (Regulatory Retail Portfolio) भाखा नाघेको										
ग्रानुलारिटी सीमा बाहेक अन्य शर्त पालना गरेको उपभोग्य तथा साना कर्जा (Regulatory Retail Portfolio)										
अवाप्तिय घरजग्गाबाट सुरक्षित दावी										



कैलाश विकास बैंक लि.

सञ्चालन जोखिम

२०७५ असार मसान्त

अनुसूचि ४.३० (घ)

रकम रु हजारमा

ljj /)f	2075c; f/ d; f[tsf]cl#Nnf j ifx?			2074 c; f/ d; f[tsf]
	cfj =2071.72	cfj =2072.73	cfj =2073.74	
खुद ब्याज आम्दानी	४४६,७५८	६००,५७९	८७७,७०३	
कमिशन तथा डिस्काउण्ट	६,८६१	६,६८१	१२,३९६	
अन्य सञ्चालन खर्च	५८,६६०	७९,६३८	८८,८०४	
सटही घटबढ आम्दानी	१८७	८५१	५८	
यस वर्षको थप ब्याज मुलतवी हिसाव	८,९९२	५,६४२	१०,९८७	
sh cfDbfgl -s_	521,458	693,391	989,948	
tf[sPsf]k tzt -v_	15	15	15	
तोकिएको प्रतिशतले हुने कुल आम्दानी (ग)=(क)X(ख)	७८,२१९	१०४,००९	१४८,४९२	
सञ्चालन जोखिमको लागि आवश्यक पूजी (घ)=(ग) को औषत			११०,२४०	८२,७१३
जोखिम भार (Reciprocal of capital requirement) (ङ)			१०	१०
सञ्चालन जोखिमको लागि जोखिम भारित रकम (च)=(घ)X(ङ)			१,१०२,४००	८२७,१३०
Pillar II अन्तर्गतको समायोजन				
६.४ (अ) (द) अनुसार गत तीन वर्षको कुल आम्दानी ऋणात्मक भएमा				
कुल कर्जा तथा लगानी (विषेश व्यवस्थाको समायोजन पछि)				
सञ्चालन जोखिमको लागि आवश्यक पूजी				
जोखिम भार (Reciprocal of capital requirement of 10%) (छ)			१०	
सञ्चालन जोखिमको लागि जोखिम भारित रकम (ज)=(च)+(छ)			१,१०२,४००	



कैलाश विकास बैंक लि.

बजार जोखिम

२०७५ असार मसान्त

अनुसूचि ४.३० (ड)

/sd ? xhf/df

क्रम: #	ljj /)f	2075 c; f/ d; fgt			2075 c; f/ d; fgt df ljj bzl dbf[sf] ; fgbles vb cj :yf -g?=-
		ljj bzl dbf[sf] vb cj :yf -la-d#	ljj bzl dbf[sf] vb cj :yf -g?=-	ljj bzl dbf[sf] ; fgbles vb cj :yf -g?=-	
१	भारतीय रुपिया	१९४	३१०	३१०	३१०
२	अमेरिकी डलर	११	१,१८१	१,१८१	१,१८१
३	यूरो	-	-	-	-
४	पाउन्ड स्टर्लिङ	१	८३	८३	८३
५	स्विस फ्रैंक	-	-	-	-
६	अस्ट्रेलियन डलर	-	-	-	-
७	क्यानेडियन डलर	-	-	-	-
८	सिंगापूर डलर	१	१२३	१२३	१२३
९	जापानी येन	-	-	-	-
१०	चिनिया यूआन	१	१	१	१
११	साउदी अरब रियाल	-	-	-	-
१२	कतारी रियाल	-	-	-	-
१३	थाई भाट	-	-	-	-
१४	संयुक्त अरब इमिरेट दिराम	-	-	-	-
१५	मलेसियन रिंगिट	-	-	-	-
१६	स्विडिस क्रोनर	-	-	-	-
१७	डेनिस क्रोनर	-	-	-	-
१८	हङकङ डलर	-	-	-	-
	Total Open Position (क)			1,698	1,698
	तोकिएको प्रतिशत (ख)				५
	बजार जोखिमको लागि आवश्यक पूँजी (ग)=(क)x(ख)				८५
	जोखिम भार (Reciprocal of capital requirment) (घ) (१००÷१०)				१०
	बजार जोखिमको लागि जोखिम भारित रकम (ड)=(ग)x(घ)				८५०

DISCLOSURE UNDER CAPITAL ADEQUACY FRAMEWORK OF NRB (BASEL II)
As on 32 Ashad 2075 (16 July 2018)

1. CAPITAL STRUCTURE & CAPITAL ADEQUACY
i. Core Capital (Tier I)
(NRs. '000')

Particulars		Amount
A	Paid-up Equity Share Capital	2,520,636
B	Share Premium	-
C	Statutory General Reserve	629,140
D	Proposed Bonus Equity Shares	-
E	Accumulated Profit/(Loss)	13,433
F	Capital Adjustment Reserve	-
G	Debenture Redemption Reserve	-
H	Other Free Reserve	-
I	Less: Deferred Tax Assets	(8,936)
J	Less: Purchase of land & building in excess of limit and unutilized	-
Total Core Capital (Tier I)		3,154,273

ii. Supplementary Capital (Tier II)
(NRs. '000')

Particulars		Amount
A	Subordinate Term Debt	-
B	General Loan Loss Provision	203,312
C	Investment Adjustment Reserve	6,570
D	Exchange Equalization Reserve	45
E	Exchange Equalization Reserve	13,253
Total Supplementary Capital (Tier II)		223,180

iii. Information about Subordinate Term Debt

The bank does not have any subordinated Term Debts

iv. Deduction Form Capital
(NRs. '000')

Particulars		Amount
Deferred Tax Assets		8,936
Purchase of land & building in excess of limit and unutilized		-
Total		8,936

v. TOTAL QUALIFYING CAPITAL
(NRs. '000')

Particulars		Amount
Total Core Capital (Tier I)		3,154,273
Total Supplementary Capital (Tier II)		223,180
Total Capital Fund (Tier I + Tier II)		3,377,453

vi. Capital Adequacy Ratio

Capital Adequacy Ratio (Percentage)	15.06%
-------------------------------------	--------

vii. Summary of the bank's internal approach to assess the adequacy of capital to support current and future activities

The bank considers the capital adequacy requirement pursuant to the provision set by NRB. The tier 1 capital ratio of the bank as at Ashad 2075 is 14.06 % and the total capital ratio is 15.06%. The bank has successfully achieved the paid up capital requirement of NRB, which is 2.5 billion. The capital adequacy is major factor that is considered in the bank's annual meeting, daily financial analysis and during ALCO meeting and Risk Management Committee meetings. The bank in its strategic planning cautiously considers the capital adequacy and projects capital adequacy required for the organisation's growth.

2. RISK EXPOSURE
i. Risk Weighted Exposure for Credit Risk, Market Risk and Operational Risk (NRs. '000')

Particulars		Amount
A	Risk Weighted Exposure for Credit Risk	21,327,346
B	Risk Weighted Exposure for Operational Risk	1,102,400
C	Risk Weighted Exposure for Market Risk	850
D	Add: 2% of the total RWE as per NRB Direction.	-
E	Add: 2% of the Gross Income as per NRB Direction	-
Total Risk Weighted Exposure (A+B+C+D)		22,430,596

ii. Risk Weighted Exposure under each 11 Categories of Credit Risk (NRs. '000')

S.No.	Categories	Amount
1	Claims on Government and Central Bank	-
2	Claims on Other Official Entities	-
3	Claims on Banks	839,733
4	Claims on Corporate and Securities Entities	4,527,340
5	Claims on Regulatory Retail Portfolio	5,572,921
6	Claims Secured by Residential Properties	1,582,829
7	Claims Secured by Commercial Real Estate	192,861
8	Past Due Claims	1,202,646
9	High Risk Claims	6,318,986
10	Other Assets	891,400
11	Off Balance Sheet Items	198,630
Total		21,327,346

iii. Amount of Non Performing Assets (Gross and Net Amount) (NRs. '000')

Particulars		Gross Amount	Provision	Net Amount
A	Restructured	35,876	4,484	31,392
B	Sub-standard	9,676	2,419	7,257
C	Doubtful	7,041	3,521	3,520
D	Loss	11,527	11,527	-
Total		64,120	21,951	42,169

iv. Non Performing Assets (NPA) Ratios

NPA Ratios		Percentage (%)
- Gross NPA to Gross Advances		0.32%
- Net NPA to Net Advances		0.21%

v. Movement of Non Performing Assets
(NRs. '000')

S.No.	Particulars	"Opening Balance (Ashad End 2074)"	"Closing Balance (Ashad End 2075)"	Movement
Non Performing Loan				
1	Restructured Loan	39000	35876	(3,124)
2	Sub-Standard	15511	9676	(5,835)
3	Doubtful	6482	7041	559
4	Loss	71305	11527	(59,778)

vi. Write Off Of Loans and Interest Suspense:

Nil

**vii. Movement Of Loan Loss Provison and Interest Suspense
Loan Loss Provision**
(NRs. '000')

S.No.	Particulars	Opening Balance (Ashad End 2074)	Closing Balance (Ashad End 2075)	Movement
1	Pass	147,183	199,957	52,774
2	Watch List	10,573	3,355	(7,218)
3	Restructure	4,875	4,484	(391)
4	Sub-Standard	3,878	2,419	(1,459)
5	Doubtful	3,241	3,521	280
6	Loss	71,305	11,527	(59,778)
Total Loan Loss Provision		241,055	225,263	(15,792)

viii. Interest Suspense
(NRs. '000')

S.No.	Particulars	"Opening Balance (Ashad End 2074)"	"Closing Balance (Ashad End 2075)"	Movement
1	Interest Suspense	79,731	45,165	(34,566)

ix. Details of Additional Loan Loss Provision
(NRs. '000')

S.No.	Particulars	Ashad End 2074
1	Pass	52,774
2	Watch List	(7,218)
3	Restructure	(391)
4	Sub-Standard	(1,459)
5	Doubtful	280
6	Loss	(59,779)
Total		(15,793)

x. Segregation of the Bank's Investment portfolio

Investments are segregated as per NRB Directive.

- Investment held for Trading - Nil
- Investment held to Maturity - Rs. 53,07,55,000
- Investment Available for Sales - Rs. 35,14,06,767

3. RISK MANAGEMENT FUNCTION

i. Strategies and Policies

Risk management strategies and policies are paramount to mitigating risks that are faced by banks. In addition to maintaining adequate capital, the responsibility of the bank also lies in maintaining a balance between risk and return. Therefore, effective risk management is a must for sustainability of banks. Apart from the business credit department, a separate credit risk department has been formulated, and senior level staff has been handed the responsibility of ensuring that the risk management guidelines are properly placed and executed. Regarding operation risk, operation risk management policy has been formulated and effective channels are being formed to ensure that the policies are thoroughly followed. The Asset Liability Committee looks after the market risk and meetings are held periodically to ensure that the bank takes proper decisions based on the market situations.

ii. The Structure and Organization of the Relevant Risk Management Function

A senior level staff has been appointed who is responsible to ensure that the credit risk are identified and mitigated. In operation, AML/CFT unit has been created and an experienced senior level manager has been appointed as compliance officer, who also looks after the operation risk. Customization is under process to develop sytem/software to ensure AML/CFT and other operation risks are identified and necessary actions taken. The ALCO looks after the market risk. The Asset Liability committee has members from different department and therefore identification of risk and mitigating actions are decided right promptly. Apart from this, risk management committee, consisting of board members dully considers the situations and issues of risks faced by bank and further provide directions to reduce and mitigate risks.

iii. The Scope and Nature of Risk Reporting and / or Measurement Systems

The risk identified from credit, operation and market risk department are further discussed in management meetings, ALCO meetings and are placed before the risk management committee. The internal audit department also reviews the risk at every level and reports to the audit committee. Recently, whistle blowing policy has also been formulated to ensure that the risk are timely identified and mitigated.

iv. Policies for Hedging and / or the mitigating risk and strategies and processes for monitoring the continuing effectiveness of hedges / mitigates

NA

v. Eligible CRM (Credit Risk Mitigants)

Particulars	Eligible CRM
Deposits with Bank	199,233
Gold	168,665
Govt. & NRB Securities	–
G'tee of domestic banks	–
G'tee of foreign banks	–
Total	367,898

कैलाश विकास बैंक लि.
प्रमुख सूचकाङ्क
विगत ५ वर्षको परिसूचकहरू
ने.रा.बैंक निर्देशन अनुसूची ४.३१

क्र.सं.	विवरण	इकाई	Cfj = 2070÷71	Cfj = 2071÷72	Cfj = 2072÷73	Cfj = 2073÷74	Cfj = 2074÷75
१	खुद नाफा/कुल आम्दानी प्रतिशत	प्रतिशत	२३।४८	२३।७३	२६।१४	२३।७८	१८।६६
२	प्रति शेयर आम्दानी (EPS)	रु.	३३।३९	२८।४१	२१।०६	२१।९३	२१।८०
३	प्रति शेयर बजार मूल्य	रु.	४४४	३५५	३३०	३२७	२२९
४	मूल्य आम्दानी अनुपात (PE Ratio)	अनुपात	१३।३०	१२।५०	१५।६७	१४।९१	१०।५०
५	शेयर पूँजीमा लाभांश (बोनस सहित)	प्रतिशत	२५।००	२४।००	२५।००	१९।५०	१७।००
६	शेयर पूँजीमा नगद लाभांश भुक्तानी	प्रतिशत	१०।००	०।००	०।००	९।४९	१७।००
७	व्याज आम्दानी/कर्जा तथा सापट	प्रतिशत	१२।३६	१२।०२	११।३३	११।७३	१२।१६
८	कर्मचारी खर्च/कुल संचालन खर्च	प्रतिशत	४४।२६	४९।३१	४९।६०	५६।६५	५६।९८
९	कुल निक्षेप तथा सापटीमा व्याज खर्च	प्रतिशत	७।२०	५।८३	५।१५	६।३९	८।९५
१०	सटही घटबढ आम्दानी/कुल आम्दानी	प्रतिशत	—	—	—	—	—
११	कर्मचारी बोनस/कुल कर्मचारी खर्च	प्रतिशत	५।४।२८	३।९।८९	४।४।८६	४।१।४८	३।९।२३
१२	खुद नाफा/कर्जा सापट	प्रतिशत	३।९८	३।२०	२।४६	३।३४	२।७३
१३	खुद नाफा/कुल सम्पत्ति	प्रतिशत	२।९०	२।४२	१।८८	२।४२	२।०५
१४	कुल कर्जा/ निक्षेप	प्रतिशत	८६।००	८८।२१	८९।६२	८७।५७	८७।५७
१५	कुल संचालन खर्च/कुल सम्पत्ति	प्रतिशत	१।७३	१।७८	१।२१	१।४८	१।३१
१६	जोखिम भारत सम्पत्तिमा पूँजीको पर्याप्तता						
(क)	प्राथमिक पूँजी	प्रतिशत	१।४।४२	१।४।३८	१।५।१३	१।७।८२	१।४।०६
(ख)	पुरक पूँजी	प्रतिशत	०।८८	०।९४	०।९५	०।९७	१।००
(ग)	कुल पूँजी कोष	प्रतिशत	१।५।३०	१।५।३२	१।६।०८	१।८।७९	१।५।०६
१७	तरलता	अनुपात	२९।४३	२५।८७	२६।८३	३१।३७	२७।४८
१८	निष्कृत्य कर्जा/कुल कर्जा	प्रतिशत	२।६०	१।९६	०।७९	०।८८	०।३२
१९	व्याज दर अन्तर (Weighted Average interest Rate Spread)		५।१६	६।१९	६।१८	५।३४	४।८२
२०	बुक नेटवर्थ	रु.	१४५।१६	१५४।६३	१५४।६८	१३३।५८	१२६।२८
२१	कुल शेयर	संख्या	७७८३७७६	८९५३२३३	१५८०३३६०	२२९१४८७२	२५२०६३६०
२२	कुल कर्मचारी	संख्या	२०६	२१४	३१०	३३८	४७४
२३	अन्य						



आर्थिक वर्ष २०७४/०७५ प्रमुख लेखा नीतिहरू :

१. सामान्य जानकारी :

कैलाश विकास बैंक लिमिटेड नेपालमा स्थापित सिमित दायित्व भएको वित्तीय संस्था हो । यसको रजिष्टर्ड कार्यालय न्यूप्लाजा मार्ग, पुतलीसडक, काठमाडौंमा रहेको छ । यो संस्था नेपाल धितोपत्र विनिमय बजार लिमिटेडमा सूचिकृत छ । यो संस्था नेपाल राष्ट्र बैंकबाट “ख” बर्गको इजाजतपत्र प्राप्त वित्तीय संस्था हो । वित्तीय संस्थाको संलग्न वित्तीय विवरणहरू प्रकाशन/जारी गर्नका लागि मिति २०७५/०६/०९ मा बसेको सञ्चालक समितिको बैठकबाट पारित गरिएको हो । नेपाल लेखामान अनुरूप यथार्थ र उचित चित्रण गर्ने वित्तीय विवरणहरू तयार एवं प्रस्तुत गर्ने जिम्मेवारी व्यवस्थापनमा रहेको छ ।

२. प्रमुख लेखा नीतिहरूको सारांश :

वित्तीय विवरणहरू तयार पार्दा आधार मानिएका सर्वमान्य लेखा नीतिहरू तल उल्लेख गरिएका छन् । अन्यथा लेखिएकोमा बाहेक यी नीतिहरूको पालना निरन्तर रूपमा गरिएको छ ।

३. लेखा सम्बन्धी अबधारणा :

संलग्न वित्तीय विवरणहरू सर्वमान्य लेखा सिद्धान्तका आधारमा, नेपाल राष्ट्र बैंकद्वारा बैंक तथा वित्तीय संस्थाहरूलाई जारी गरिएका निर्देशन नं ४ को ढांचामा, बैंक तथा वित्तीय संस्था सम्बन्धी ऐन २०७३ को आवश्यकता अनुरूप, तथा कम्पनी ऐनको अधिनमा रहि तयार पारिएको छ । आर्थिक विवरणहरू अन्यथा उल्लेख गरिएको बाहेक प्रोदभावी आधार (Accrual Basis) मा अविच्छिन्न सञ्चालनको मान्यताको आधारमा (Going Concern Assumptions) तयार गरिएको छ ।

प्रस्तुत आर्थिक विवरणहरू Nepal Financial Reporting Standard (NFRS) को व्यवस्था अनुरूप तयार पारिएको छैन ।

४. लेखाङ्कनको आधार :

वित्तीय विवरणहरू ऐतिहासिक लागतको आधारमा तयार पारिएका छन् । नेपाल लेखा मापदण्डहरू अनुरूप वित्तीय विवरणहरू तयार पार्दा केही आवश्यक लेखा अनुमानहरू गरिनुका साथै विभिन्न लेखा नीतिहरूको पालना गर्ने क्रममा व्यवस्थापनद्वारा विवेक प्रयोग गर्नुपर्ने आवश्यकता रहन्छ ।

५. ब्याज आम्दानी :

कर्जा सापटमा आर्जित ब्याज आम्दानी नगद प्राप्तीको आधारमा जनाउने गरी लेखाङ्कन गर्ने नीति रहेकोछ । नेपाल राष्ट्र बैंकको निर्देशन अनुसार असार महिनासम्ममा पाकेको ब्याजलाई वर्षान्त पछिको श्रावण १५ गतेसम्म प्राप्त भएमा लेखाङ्कन गरी यस आर्थिक वर्षको नाफा नोक्सान हिसाबमा आम्दानी जनाउने नीति यस आ-व-देखि अबलम्बन गरिएको छ । यसरी ब्याज आयलाई नगद प्राप्तीको आधारमा लेखाङ्कन गर्नु नेपाल लेखामान ७ (आयको लेखाङ्कन) मा आयलाई पाकेको आधारमा लेखाङ्कन गर्नुपर्ने सिद्धान्त अनुरूप छैन । लगानीबाट आर्जित ब्याज आम्दानीलाई प्रोदभावी आधार (Accrual Basis) मा लेखाङ्कन गरिएको छ ।

६. कमिशन आयको लेखाङ्कन:

यस संस्थाले विभिन्न कारोवारबाट प्राप्त हुने कमिशन आयलाई प्रोदभावी आधारमा (Accrual Basis) आम्दानीमा लेखाङ्कन गर्ने नीति लिइएको छ ।

७. लाभांश आय :

शेयर लगानीबाट प्राप्त हुने लाभांश आयलाई प्राप्तीको हक (Right to receive) कायम भएको आधारमा लेखाङ्कन गर्ने नीति लिइएको छ ।

८. ब्याज खर्च :

निक्षेप दायित्व तथा संस्थाले लिएको सापटीमा तिर्नुपर्ने ब्याजलाई प्रोदभावी आधारमा (Accrual Basis) लेखाङ्कन गरिएको छ ।

९. कर्जा तथा सापट :

यस शिर्षकमा ग्राहकलाई प्रदान गरिएका प्रत्यक्ष कर्जाहरू पर्दछन् । यस अन्तर्गत अल्पावधी कर्जा, दिर्घावधी कर्जा, उपभोक्ता कर्जा तथा अधिविकर्ष कर्जाहरू रहेका छन् जुन नेपाल राष्ट्र बैंकको निर्देशिकाको अधिनमा रहि जोखिमको आधारमा वर्गिकृत गरिएका छन् । उपरोक्त कर्जा तथा सापट रकममा कर्जा नोक्सानी व्यवस्था घटाई खुद रकम वासलातमा देखाइएको छ ।

१०. कर्मचारी कर्जा :

यस संस्थाको कर्मचारी सेवा विनियमावलीको अधिनमा रहि कर्मचारीहरूलाई प्रदान गरिएका कर्जा तथा सापटीहरू “अन्य सम्पत्ति” शिर्षक अन्तर्गत देखाइएको छ । २०७५ आषाढ मसान्तमा जम्मा कर्मचारी कर्जा सापटी शिर्षकमा रु३,४८,५९,२४९ रहेको छ ।

११. कर्जा नोक्सानी व्यवस्था :

संस्थाको कर्जा तथा सापटमा निहीत जोखिमलाई न्यून गर्न आवश्यक रकमको व्यवस्था गरिएको छ । नेपाल राष्ट्र बैंकको निर्देशिकाको आधारमा कर्जा तथा सापटलाई वर्गिकरण गरी १ देखि १०० प्रतिशत सम्म कर्जा नोक्सानी व्यवस्था गरिएको छ ।

१२. कर्जा अपलेखन नीति :

नेपाल राष्ट्र बैंकबाट स्वीकृत कर्जा अपलेखन विनियमावलीमा उल्लेख भए अनुरूप संस्थालाई कुनै कर्जा असूल उपर हुन नसक्ने लागेमा उक्त कर्जालाई, सो ऋण उपर संस्थाको दावीलाई अविच्छिन्न राखी किताबी अपलेखन गर्ने नीति अवलम्बन गरिएकोछ। खाताबाट अपलेखन गरिसकेको कर्जाबाट असूल उपर हुने सांवा तथा व्याज रकमलाई प्राप्त भएको वर्षमा आम्दानी जनाउने नीति रहेकोछ।

१३. लगानी सम्बन्धी नीति :

विकास ऋणपत्र, राष्ट्रिय बचत तथा नागरिक बचतपत्र जस्ता सरकारी धितोपत्रहरूमा गरिएको लगानीलाई परल मूल्यमा लेखांकन गरिएको छ। नेपाल धितोपत्र विनियम बजार लि. मा सूचिकृत भएका कम्पनीहरूमा भएको लगानीलाई नेपाल राष्ट्र बैंकको निर्देशानुसार परल मूल्य तथा बजार मूल्य मध्ये जुन कम छ सो मूल्यमा मूल्याङ्कन गरिएको छ। परल मूल्य भन्दा बजार मूल्य घटी भएको अवस्थामा सम्भावित जोखिम व्यहोर्ने नोक्सानी व्यवस्था गरी खुद लगानी देखाउने नीति लिएको छ। सूचिकृत नभएका कम्पनीका शेयर तथा डिबेन्चरमा भएको लगानीको मूल्यांकन लागत मूल्यमा गरिएको छ।

नेपाल राष्ट्र बैंकको निर्देशानुसार अन्नपूर्ण डेब्लपर्स लि.को शेयरमा गरेको सम्पूर्ण लगानी रकमलाई नाफा नोक्सान हिसावमा खर्च लेखी लगानी समायोजन कोषमा राखिएको छ।

संस्थाले आफूले गरेको लगानीलाई व्यापारीक लगानी (Held For Trade), विक्रीको लागि उपलब्ध लगानी (Available for Sale) तथा भुक्तानी मिति सम्म धारण गर्ने लगानी (Held to Maturity) गरी तीन भागमा वर्गिकरण गरिएको छ।

- (क) व्यापारीक लगानी (Held For Trade): अल्पकालमा मूल्यमा हुने परिवर्तनबाट नाफा आर्जन गर्ने उद्देश्यले गरिएका लगानी तथा लगानी पोर्टफोलियोमा रहेका एकै प्रकृतिका सम्पत्तिमा भएको लगानी यस वर्गमा राखिएको छ।
- (ख) भुक्तानी मितिसम्म धारण गर्ने लगानी (Held to Maturity): भुक्तानी मितिसम्म धारण गर्ने सकारात्मक मनसाय (Positive Intent) र भुक्तानी मितिसम्म धारण गर्न सक्ने क्षमता (Ability to Hold till Maturity) भई गरिएको लगानी यस वर्गमा राखिएको छ र यस प्रकारको लगानीलाई अपलेखित लागतमा मूल्यांकन गरिएको छ।
- (ग) विक्रीको लागि उपलब्ध लगानी (Available for Sale) : व्यापारिक लगानी (Held For Trading) र भुक्तानी मितिसम्म धारण गर्ने लगानी (Held to Maturity) अन्तर्गत नपर्ने बाँकी सम्पूर्ण लगानीलाई यस वर्गमा राखिएको छ। संस्थाले विक्रीको लागि उपलब्ध लगानी पोर्टफोलियो (Available for Sales Portfolio) को २% सम्मको रकम पुरक पूंजी (Supplementary of Tier 2 Capital) मा गणना हुने लगानी समायोजन कोष (Investment Adjustment Reserve) खडा गरी राखेको छ।

१४. स्थिर सम्पत्तिमा हास कट्टी नीति :

- (क) स्थिर सम्पत्तिलाई (Historical Cost) को अवधारणा मुताविक देखाइएको छ।
- (ख) नेपाल लेखामान ६ बमोजिम स्थिर सम्पत्तिलाई सम्पत्ती प्रयोग गर्न सकिने अवधि (Expected Useful Life) आधारमा समदर प्रणालीबाट हासकट्टी गरिएको छ। हासकट्टी प्रयोजनका लागि व्यवस्थापनले स्थिर सम्पत्तिको प्रयोग योग्य आयु निम्नानुसार अनुमान गरेको छ।

स्थिर सम्पत्तिका प्रकार	आयु (वर्ष)
भवन	५०
सवारी साधन	७
फर्निचर	७
कार्यालय उपकरण	५
कम्प्युटर	५
जेनेरेटर तथा अन्य	५

- (ग) प्रस्तुत वर्षमा खरिद एवं पूंजीकरण गरिएको सम्पत्तीहरूमा खरिद वा प्राप्त गरेको मितिदेखि हासकट्टी गरी खर्च लेख्ने व्यवस्था गरिएको छ। विक्री तथा अपलेखन गरिएको स्थिर सम्पत्तिको हकमा विक्री तथा अपलेखन हुंदाको मितिसम्म हासकट्टी गरिएको छ।
- (घ) आयकर प्रयोजनको निमित्त आयकर ऐन २०५८ अनुसार छुट्टै हासकट्टी विवरण तयार पारी कर लेखापरीक्षण गर्ने नीति लिएको छ।
- (ङ) संस्थाले कुनै आर्थिक वर्षमा रु. ५,०००.०० भन्दा कम मूल्यमा खरिद गरिएका कुनै पनि स्थिर सम्पत्तिको पूंजीकृत नगरी सम्बन्धित शिर्षकमा सिधै खर्च लेख्ने नीति लिएको छ।
- (च) कम्प्युटर सफ्टवेयर सम्बन्धी खर्च (Intangible Assets) तथा सरकारी ऋणपत्र खरिद गर्दा भुक्तानी गरेको प्रिमियम रकमलाई अनुसूचि १६ मा उल्लेख गरिएको छ। कम्प्युटर सफ्टवेयर सम्बन्धी खर्चलाई ५ वर्षमा र सरकारी ऋणपत्र खरिद गर्दा भुक्तानी गरेको प्रिमियम रकमलाई ऋणपत्रको समयावधीको आधारमा समानुपातिक रूपले अपलेखन गर्ने गरी स्थगन गर्ने नीति लिएको छ। सोही अनुसार यस अवधीमा संस्थाले समानुपातिक रूपले हुन आउने रकम रु. ११,६०,२५० अपलेखन गरेको छ।
- (छ) पढामा लिएका भवनमा गरिएका खर्च रकमहरूलाई पढावधीको आधारमा समदरमा खर्चहरू अपलेखन गरेको छ।



१५. गैर बैंकिङ्ग सम्पत्तिको लेखांकन नीति :

असुल हुन नसकेका कर्जाहरूको सुरक्षणमा रहेको धितो सकार गर्दा धितोमा रहेको सम्पत्तिको बजार मूल्यलाई ध्यानमा राखि कर्जा रकम वा बजार मूल्यमा जुन कम हुन्छ सोही मूल्यमा सकार गर्ने नीति र नेपाल राष्ट्र बैंकले दिएको निर्देशन बमोजिम यी सम्पत्तिमा गरिएको व्यवस्था रकम लाई न्यून गरी वासलातमा देखाउने नीति रहेको छ। संस्थाले सकार गरेको सम्पत्ति विक्री गर्दा सकार गरेको मूल्य भन्दा कम रकममा विक्री गर्नु परेमा कम भए जति रकमलाई उक्त सम्पत्तिमा गरिएको व्यवस्था रकम संग मिलान गरी बढि/नपुग हुन आएको रकमलाई सोही वर्ष नाफा नोक्सान हिसाबमा समायोजन गर्ने नीति रहेको छ।

१६. उपदान व्यवस्था :

संस्थाको कर्मचारी विनियमावली अनुसार उपदान वापत यस वर्ष थप रु ६३,७२,१११।०० प्रोदभावी आधारमा व्यवस्था गरी नागरिक लगानी कोषले संचालन गरेको स्वीकृत अवकास कोषमा जम्मा गरिएको छ भने प्रस्तुत आ. व. मा उपदान वापत उक्त कोषबाट रु ६८,८०,००३।५९ भुक्तानी गरिएको छ।

१७. कर्मचारी बोनश खर्च :

संस्थाका कर्मचारीहरूको लागि बोनश वापत छुट्याइएको रकम आयकर व्यवस्था अधिको खुद नाफा (कर्मचारी बोनश व्यवस्था पश्चात) को १० प्रतिशत रहेको छ।

१८. विदा वापतको रकम :

संस्थामा कार्यरत कर्मचारीहरूको वर्षान्तमा पाकेको विदा (संचित विदा) वापतको रकमलाई प्रोदभावी आधारमा हिसाब गरी लेखाङ्कन गरिएको छ। संचित विदा वापत यस वर्ष रु ७०,७५,०८९ खर्च व्यवस्था गरिएको छ।

१९. स्टेशनरी मौज्जात :

संस्थाले खरिद गरेका स्टेशनरी तथा छपाईका सामग्रीहरूको उपयोगको आधारमा खर्च लेखी वर्षान्तमा बांकी रहेका स्टेशनरी सामग्रीहरूलाई मौज्जातको आधारमा लागत मूल्यमा लेखांकन गर्ने नीति लिइएको छ।

२०. आयकर व्यवस्था :

आयकर ऐन, २०५८ (संशोधन सहित) बमोजिम आयकर व्यवस्था गरिएको छ।

२१. स्थगन कर :

नेपाल लेखामान ९ अनुसार सम्पत्ति तथा दायित्वको आधारमा स्थगन गरिएको करको लेखांकन गरिएको छ। वित्तीय विवरण अनुसार सम्पत्ति तथा दायित्वको रकम तथा करका अनुसार सम्पत्ति तथा दायित्वको रकम बीच फरक भई सृजना हुने अस्थायी अन्तर (Temporary Difference) को कारणले भविष्यमा सृजना हुने कर दायित्व तथा सम्पत्तिको लागत राख्ने उद्देश्यले आगामि वर्षको कर दरका आधारमा स्थगन करको लेखांकन गरिएको छ। नेपाल लेखामानले निर्दिष्ट गरे बमोजिम वित्तीय विवरणमा स्थगन कर सम्पत्ति तथा दायित्वलाई समायोजन (Netted off) गरी सोही अनुसार वासलातमा स्थगन आयकर सम्पत्ति तथा दायित्व अन्तर्गत लेखांकन गर्ने नीति लिएको छ।

२२. प्रस्तावित नगद लाभांश तथा बोनश शेयर वापतको रकम

प्रस्तावित नगद लाभांश तथा बोनश शेयर वापतको रकम नेपाल राष्ट्र बैंकको निर्देशन बमोजिम लेखांकन गर्ने नीति रहेको छ।

२३. सम्भावित दायित्व तथा सम्पत्तिहरूको व्यवस्था

विगतमा भएका घटनाक्रम वा आर्थिक क्रियाकलापहरूबाट भविष्यमा सिर्जना हुन सक्ने दायित्वको मूल्यांकन गरी सम्भावित दायित्वको व्यवस्था गर्ने गरिएको छ। त्यस्ता व्यवस्थाहरू हरेक वासलात तयार गरिदाको समयमा पुनरावलोकन गरी थपघट गर्ने गरिएको छ। यदि त्यस्ता सम्भावित दायित्वहरू भविष्यमा चुक्ता भुक्तान गर्नु नपर्ने भएमा वासलात तयार गरिएको समयमा नै व्यवस्थाबाट फिर्ता गर्ने गरिएको छ।

सम्भावित सम्पत्तिहरूलाई वासलातमा देखाइएको छैन भने अन्य विवरणहरूमा पनि उल्लेख गर्ने गरिएको छैन। तथापि सम्भावित सम्पत्तिहरू निरन्तर रूपमा मूल्यांकन गर्ने गरिएको छ र त्यस्ता सम्पत्तिहरू बास्तविक रूपमा नै सम्पत्तिको रूपमा प्राप्त भए पश्चात नै लेखांकन गर्ने गरिएको छ।

२४. वासलात मिति पछिका घटनाहरू

वासलात मिति पछिका घटनाहरू, त्यस्ता अनुकूल तथा प्रतिकूल घटनाहरू हुन्, जुन वासलात मितिदेखि वित्तीय विवरण जारी गर्नका लागि स्वीकृत गरिएको मितिका बीच घटित हुन्छन्।

यस वासलात मिति पश्चात घटित सबै सारभूत तथा महत्वपूर्ण घटनाहरूलाई ध्यान दिईएको छ र यसलाई लेखा टिप्पणीमा प्रस्तुत गरिएको छ।

लेखा सम्बन्धी टिप्पणीहरूः

१. वर्ष भरिमा प्रवाह भएको कर्जा सापट, असुली भएको र मिनाहा गरिएको सांवा तथा ब्याजको विवरण यस प्रकार छ ।

ljj /)f	o; j if(=?	ut j if(=?
वर्ष भरिमा प्रवाह गरिएको कर्जा	१०,२८,२४,१३,२६८	१६,४०,८४,९६,२४५
वर्ष भरिमा असुल भएको	५,१९,७२,९६,५१३	१४,८७,३६,५१,३३१
वर्ष भरिमा मिनाहा गरिएको सांवा	-	
वर्ष भरिमा मिनाहा गरिएको ब्याज	४६,०६,२०५	

२. निक्षेप दायित्व अन्तर्गत प्रत्येक शिर्षकमा वर्ष भरिमा परिवर्तन भएको रकमको संक्षिप्त विवरण :

रकम रु. हजारमा

क्र.स.	विवरण	गत वर्ष रु.	प्राप्ती रु.	भुक्तानी रु.	बाँकी रु.
१.	चलती निक्षेप	१७४,५३२	१,४८१,९१२,४७०	१,४८१,७४७,९९०	३३९,०१२
२.	मागेको बखत भुक्तानी दिने निक्षेप (Call Deposits)	३,८४६,४९१	१,४२५,८४५,२९२	१,४२३,५५३,९३५	६,१३७,८४८
३.	बचत निक्षेप	४,५८९,८००	४८,१३६,८९१	४६,४१५,९६२	६,३१०,७२९
४.	मूद्धती निक्षेप	८,५५९,८५०	१३,२७५,२००	११,७७८,१६१	१०,०५६,८८९
५.	मार्जिन निक्षेप	६,९५७	२०,५९८	९,९२७	१७,६२८
	hDdf	17,177,630	2,969,190,451	2,963,505,975	22,862,106

3= lgl fjk / shffsf]efl/t cffft Aofhb/sf]cGt/ (Weighted Average Interest Rate Spread)

ljj /)f	efl/t cffft b/ -o; j ifl	efl/t cffft b/ -ut j ifl
कर्जा सापट	१३।७८	११।७३
निक्षेप तथा सापटी दायित्व	८।९५	६।३९
ब्याजदरको अन्तर	४।८२	५।३३

नोटः २०७५ असार महिनाको कर्जा सापटको भारित औषत ब्याजदर १४।०५ प्रतिशत, निक्षेप दायित्वको भारित औषत ब्याजदर ९।२९ प्रतिशत र औषत भारित ब्याजदर अन्तर ४।८१ प्रतिशत रहेको छ ।

4= ckn]g xg afsl vr[flj j /)f lgdgfg^o f/ % M

क्र.स.	विवरण	गत वर्ष सम्मको बाँकी	यस वर्ष थप	अपलेखन	बाँकी
१.	कम्प्युटर सफ्टवेयर	१८,३६,०१४	४०,७७,९८१	११,६०,२४९	४७,५३,७४६
२.	बण्ड प्रिमियम				
	hDdf	18,36,014	40,77,981	11,60,249	47,53,746

5= संस्थाको सम्पत्ती र दायित्व संग सम्बन्धित कारोबार र वासलात बाहिरको कारोबार कुनै एक व्यक्ति, फर्म, संघ संस्था तथा कुनै एक क्षेत्रमा अधि केन्द्रित (निर्देशन नं: ३ को सिमा भन्दा बढी) रहेको छैन ।

प्रस्तुत आवमा अर्थतन्त्रको कुनै एक क्षेत्र (आवास क्षेत्र) मा बढिमा कुल कर्जा तथा सापटीको १२।६० प्रतिशत, कुनै एउटा व्यक्ति वा संस्था वा समूहलाई कुल कर्जा सापटीको १।१२ प्रतिशत रहेको छ । कुनै एउटा व्यक्ति वा संघ/संस्थाबाट संकलित निक्षेप कुल निक्षेपको २।०५ प्रतिशत र २० ठूला संस्थागत तथा प्राकृतिक व्यक्तिको निक्षेप कुल निक्षेप दायित्वको १६।९३ प्रतिशत मात्र रहेकोछ ।

६. गैर बैकिङ्ग सम्पत्ति:

यस संस्थाले कर्जा असुलीको सिलसिलामा श्री सूर्य बहादुर कार्की घतान म्याग्दीको धितो लिलाम विक्री गर्दा धितो सुरक्षण विक्री नभई आफैले सकार गर्नु परेकोले लिलाम सकार गर्ने अधिल्लो दिन सम्मको उक्त कर्जाको सम्पूर्ण लेना रकम रु १३,०३,५६२ गैर बैकिङ्ग सम्पत्तिमा लेखांकन गरिएकोमा यस आवमा गैर बैकिङ्ग सम्पत्ति मध्ये सवारी साधन विक्री गरी रु २,९७,५९३ असुली गरिएको र बाँकी गैर बैकिङ्ग सम्पत्ति रु १०,०५,९६९ बराबरको रकम नोक्सानी व्यवस्था कायम गरिएको छ ।

७ संस्थाले आफ्नो नाममा रहेको कुनै प्रकारको सम्पत्ति धितो राखी कर्जा लिएको छैन ।

द. तरलता सम्बन्धी जोखिम न्यूनीकरण गर्न नेपाल राष्ट्र बैंकको निर्देशन अनुसार दायित्व तथा सम्पतिलाई भुक्तानी अवधि (Maturity Period) को आधारमा निम्नानुसार वर्गिकरण गरिएकोछ ।

(रु.हजारमा)

ljj /)f	1 b]v 90 lbg	91 b]v 180 lbg	181 b]v 270 lbg	271 lbgb]v 1 aiff	1 aiff]v dfly	hDdf
; DkIQ						
१ नगद मौज्जात	४१७,९३२					४१७,९३२
२ बैंक मौज्जात	१,२२५,६९७					१,२२५,६९७
३ विदेशी बैंकमा गरिएको लगानी						
४ कल मनी	४,१०७,६९३					४,१०७,६९३
५ सरकारी सुरक्षणमा लगानी		४०,०००			४९०,७५५	५३०,७५५
६ नेपाल राष्ट्र बैंक ऋणपत्र						
७ अन्तरबैंक कर्जा प्रवाह, मुद्धती लगानी						
८ कर्जा सापट तथा विल खरिद	१,७४२,४४९	२,२६६,२१५	१,८१९,३६२	२,०९८,४२७	१२,२००,५०४	२०,१२६,९५७
९ पाउनु पर्ने व्याज	६९,६९२					६९,६९२
१० रिभर्स रिपो						
११ प्रतिबद्धता अन्तर्गत अन्य संस्थाबाट प्राप्त हुने						
१२ क्रसः २०,२१ र २२ का सुविधाहरुको भुक्तानी						
१३ अन्य	९४,०४१	१६	२८	४४०	३४,३५३	१२८,८७८
sh ; DkIQ	7,657,344	2,306,231	1,819,390	2,098,867	12,725,612	26,607,444
bflotj						
१४ चल्ती तथा कल निक्षेप	३,५७१,९६८	६४९,४४९	६४९,४४९	६४९,४४९	९७४,१७३	६,४९४,४८८
१५ वचत र क्रमिक निक्षेप	१,८९३,२१९	६३१,०७३	६३१,०७३	६३१,०७३	२,५२४,२९२	६,३१०,७३०
१६ मुद्धती निक्षेप	३,३६१,५०८	२,४७३,१८८	१,५५४,६२२	२,१२०,३९२	५४७,१७८	१०,०५६,८८८
१७ ऋणपत्र						
१८ सापटी :						
माग/अल्प सूचना						
अन्तर बैंक/वित्तीय संस्था						
पुनरकर्जा						
अन्य						
१९ अन्य दायित्व तथा व्यवस्थाहरु	६८,००३	२३,९२२	१५,९४८	१५,९४८	८१,३३६	२०५,१५७
सण्डी क्रेडिटर्स	३८,१७१					३८,१७१
भुक्तानी दिनुपर्ने विल	७,५०४					७,५०४
भुक्तानी दिनुपर्ने व्याज	२२,३२८	२३,९२२	१५,९४८	१५,९४८	८१,३३६	१५९,४८२
व्यवस्थाहरु						
अन्य	१७९,८५९					१७९,८५९
२० प्रतिबद्धता अन्तर्गत अन्य संस्थालाई दिनुपर्ने						
२१ उपभोग भइसकेको स्वीकृत सुविधाहरु						
२२ प्रतिपत्र/जमानतपत्र (खुद)						
२३ रिपो						
२४ क्रसः ११ अन्तर्गतको सुविधाको भुक्तानी						
२५ अन्य						
sh bflotj	9,074,557	3,777,632	2,851,092	3,416,862	4,126,979	23,247,122
v] l] Qlo ; DkIQ	-1,417,213	-1,471,401	-1,031,702	-1,317,995	8,598,633	3,360,322
; lrt v] l] Qlo ; DkIQ	-1,417,213	-2,888,614	-3,920,316	-5,238,311	3,360,322	

९. आन्तरिक राजश्व कार्यालयबाट आर्थिक वर्ष २०७०।७१ को आयकर निर्धारण गर्दा थप गरेको कर रकम रु ११,३८,१९३ यस संस्थाले स्वीकार गरेको र उक्त रकम त्यसै आबः को अग्रिम कर भुक्तानिमा मिलाउन गरिएको छ । २०६५।६६, २०६६।६७ र २०६७।६८ आबः हरुको आयकर निर्धारण गर्दा थप भएको बांकी कर रकम रु-२,२७,७०,९३० संस्थाले स्वीकार नगरेकोले पुनरावलोकनका लागि आन्तरिक राजश्व विभागमा मुद्धा दायर गरिएको छ । उक्त मुद्धाहरुको निर्णय हुन बांकी रहेको छ । आबः २०७१।७२ देखि २०७३।७४ सम्मको आयकर उक्त कार्यालयबाट निर्धारण हुन बांकी रहेको छ । आबः-२०७४।७५ मा आयकर वापत रु २३७,७१८,२५९ रकमको व्यवस्था गरिएको छ ।

वित्तीय विवरण अनुसारको नाफाको हिसाब मिलानलाई कर योग्य नाफासंग पूर्ण कर दायित्वलाई मिलाईएको विवरण देहाय बमोजिम रहेको छ :

ljj /)f	/sd
१- लेखा अनुसारको खुद मुनाफा (बोनश अगाडी)	८६७,३८६,३६९
२- कर्मचारी बोनश खर्च	७८,८५३,३०६
३- लेखा अनुसारको खुद मुनाफा (बोनश व्यवस्था पश्चात)	७८८,५३३,०६३
४- आयकर ऐन अनुसार छुट नहुने खर्च र आयकर नलाग्ने आयको समायोजन	
४.१ लाभांश आम्दानी	(१,७८४,३४७)
४.२ स्थिर सम्पतिको विक्रिबाट नाफा	(२,२४३,८०७)
४.३ मर्मत तथा संभार खर्च (लेखामानको आधारमा)	४,९९२,६८४
४.४ मर्मत तथा संभार खर्च (आयकरको आधारमा)	(४,८२२,४३०)
४.५ चन्दा	९,५५०
४.६ कर्मचारी सवारी साधन अन्तरगतको खर्च	३४६,७७३
४.७ कर्मचारीको संचित विदा कोष थप	१,३५९,१८३
४.८ लगानी व्यवस्थामा वृद्धि	१०,९८९,६०२
४.९ स्थिर सम्पति ह्रास कट्टी (लेखामानको आधारमा)	२७,६५१,६६२
४.१० स्थिर सम्पति ह्रास कट्टी (आयकरको आधारमा)	(३२,७९९,९४६)
४.११ कर्मचारी बोनश (लाभांश आयमा)	१६२,२१३
५- कूल समायोजन रकम	३,८६१,१३७
६- कर योग्य आय (३+५)	७९२,३९४,२००
७- ३०% का दरले लाग्ने जम्मा आयकर	२३७,७१८,२५९
८- विगत वर्षको कर भुक्तानी	१,२१०,९६१
९- स्थगन कर	१९६,६९२
१०- जम्मा कर खर्च (स्थगन कर समेत)	२३९,१२५,९१२

10- :yug s/ (Deferred Tax): नेपाल लेखामान ९ बमोजिम स्थगन सम्पत्ति तथा दायित्व (Deferred Assets and Liability) लाई निम्न बमोजिम नाफा नोक्सान हिसाब तथा वासलातमा पर सारिएको दायित्व शिर्षक अन्तर्गत प्रस्तुत गरिएको छ ।

नेपाल लेखामान ९ अनुसार स्थगन करको विवरण :

ljj /)f	n}yfdgfs]cfwf/df 2074÷75	cfos/ P]gsf]cfwf/df 2074÷75	kms ?=
स्थिर सम्पति	१२८,७५५,५९५	११७,९२३,७४४	१०,८३१,८५१
विदा बापतको व्यवस्था	१९,२०२,९५८		(१९,२०२,९५८)
लगानी व्यवस्था बापत	२१,४१५,९६४	-	(२१,४१५,९६४)
hDdf			-29,787,071_
2075 cfiff (d; f]t ; Ddsf]:yug s/ -bf]oTj_ ÷ ; DkIQ -30 % sf b/n]			8,936,121
2074 cfiff (d; f]t ; Ddsf]:yug s/ -bf]oTj_ ÷ ; DkIQ			9,132,813
rfn'j if]sf]nflu :yug s/ -vr{ ÷ cfDbfgL			-196,691_

११. **लगानी समायोजन कोष**

नेपाल राष्ट्र बैंकको निर्देशिका नं ८/०७५ बमोजिम बैंकले लगानी समायोजन कोषमा "विक्रिको लागि योग्य लगानी" को शिर्षक बापत निम्नअनुसारको रकम लगानी सामायोजन कोषमा सिर्जना गरेको छ । लगानी समायोजन कोषमा रकमान्तर गरिएको रकमको संरचना यस प्रकार रहेको छ :

- क- नयाँ कम्पनीहरूमा गरिएको लगानी, लगानी गरेको मितिले २ वर्ष सम्ममा त्यस्तो कम्पनी नेपाल स्टक एक्सचेन्जमा सूचिकृत नभएमा त्यस्ता कम्पनीको शेयर पूजीमा गरिएको लगानीको १०० प्रतिशत लगानी समायोजन कोषमा व्यवस्था गर्नुपर्ने छ र
- ख- २ प्रतिशत व्यवस्था, सूचिकृत भएको शेयरमा गरिएको लगानीको हकमा, लगानी समायोजन कोषमा राख्नुपर्ने छ ।



समीक्षा अवधिको लगानी समायोजन कोषमा रकमान्तर गरिएको रकम यस प्रकार रहेको छ ।

रु हजारमा

क्र.सं.	विवरण	रकम
१	गत आव- को अन्त्यमा सञ्चित मौज्दात	७१,०४,७२७
२	गत वर्षको समायोजन कोषबाट फिर्ता / थप	(५,३४,५८६)
३	अन्तिम मौज्दात	६५,७०,१४०

१२. चुक्ता पूँजी मध्ये भुक्तानी हुन बाँकी र जफत गरिएका शेयरहरू छैनन् ।
१३. यस संस्थाको नाममा रु ४,२८,४३,३३८ बराबरको लिजहोल्ड सम्पत्ति रहेको छ ।
१४. संस्थाको एजेन्सी मौज्दात अन्तर्गत अवधि अनुसारको हिसाब मिलान हुन बाँकी नरहेको ।
१५. वित्तीय विवरणहरूलाई बुझ्न र विश्लेषण गर्न सघाउने अन्य विवरण :
- क) यस संस्थाले कर्मचारी घर सापटी सुविधा प्रदान गरिराखेकोले श्रम ऐन, २०४८ अनुसार कर्मचारी आवास कोषको छुट्टै व्यवस्था गरेको छैन ।
- ख) नेपाल राष्ट्र बैंकले छुट दिएको अवस्थामा बाहेक परियोजना लगानी अन्तर्गत गरिएको ऋणको निर्माण अवधि (Moratorium Period) बापतको ब्याज पूँजीकरण गरिएको छैन । नेपाल राष्ट्र बैंकले छुट दिएको परियोजना (जलविद्युत कम्पनी) लगानी अन्तर्गत गरिएको ऋणको निर्माण अवधि (Moratorium Perid) बापतको ब्याज पूँजीकरण यस वर्ष जम्मा रु २,७६,४३,९५२ रहेको छ ।
- ग) संस्थाले लगानी (Trading) गर्ने उद्देश्यले विभिन्न संगठित संस्थाहरूको शेयरमा गरेको लगानीलाई विक्री गर्दा प्रस्तुत आव-मा रु ४,७०,०८,०५८ आम्दानी भएको छ भने शेयर तथा सामूहिक लगानी कोषको लगानीबाट रु ५,०१,७५,६१० लाभांश आम्दानी भएको छ ।
- घ) अपरिवर्त्य कर्जा प्रतिबद्धतामा लामो अवधीका कर्जाहरू समावेश गरिएको छैन ।
- ङ) सण्डी क्रेडिटर्स शिर्षकमा प्रस्तुत गरिएको रकम रु ३,८१,७०,५५६ मध्ये नेपाल सरकारबाट भुक्तान गरिएको रकम पिडित लगायतका अन्य सामाजिक सुरक्षण भत्ता वितरण गर्न प्राप्त रकम मध्ये वितरण हुन बाँकी रु २,३२,२८,२२३ शाखा निर्माण गर्दा विभिन्न निर्माण कम्पनीहरूबाट राखिएको रिटेन्सन रकम रु ८,९०,८७८, एससिटी पेएवल रु ११,४०,०८९, सुन्दर एण्ड कम्पनीलाई रु ८,३६,२५० श्याम सुन्दर निर्माण सेवालाई रु ३,३०,४०६, भुक्तान गर्न बाँकी गुड फर पेमेण्ट चेक बापतको रकम रु ४४,९२,४९४, २०७४ आषाढ मसान्तको विद्युत, टेलिफोन लगायतको भुक्तानी हुन बाँकी रु ४,२४,५०० रकमहरू समावेश भएका छन् ।
- च) अनुसूचि ४-७ (१२) अन्य शिर्षक अन्तर्गत रु ३,७२,११,५०४ मध्ये ब्याजकर रु ३,२७,३०,०३९, पारिश्रमिक कर रु १६,६३,७०४, लकर धरौटी, रु १७,३२,७५०, विभिन्न करकट्टी रकम रु ८,३२,३७९ लगायतका रकमहरू समावेश गरिएको छ । उपरोक्त रकमहरू मध्ये ब्याजकर, पारिश्रमिक कर तथा अन्य अग्रिम करकट्टी रकमहरू यहि मिति २०७५ श्रावण २५ गते भित्र आन्तरिक राजश्व कार्यालयमा जम्मा गरिसकिएको छ ।
- छ) सण्डी डेब्टर्समा प्रस्तुत गरिएको रकम रु ७,८६,१३,५२८ मध्ये संस्थाले नविल व्यालेन्स फण्ड १ मा गरेको लगानि परिपक्व भइ प्राप्त हुन बाँकी रकम रु १,४५,०२,४२७, विभिन्न रेमिट्यान्स कम्पनी (वेस्टर्न युनियन, आइएमई, प्रभू हिमाल, सिटी लगायत) का अग्रिम भुक्तानी रु १,११,२९,४०८, आब- २०७३/७४ को नगद लाभांश वितरणका लागि संस्थाको शेयर रजिष्टर ग्लोबल आइएमई क्यापिटल लि. लाई भुक्तान दिएको रकम रु २,३१,७०,२९६, संस्थाको नयाँ विस्तार हुन लागेका विभिन्न शाखा कार्यलयहरूको निर्माणका लागि विभिन्न निर्माण कम्पनिहरूलाई अग्रिम भुक्तान रकम रु ४७,५८,०००, दिव्य लघुवित्त वित्तीय संस्थाको संस्थापक शेयरमा भुक्तान दिएको रकम रु १,१७,७०,००, स्वाभिमान माइक्रोफाइनान्स वित्तीय संस्थाको हकप्रद शेयरका लागि भुक्तान दिएको रकम रु ६०,००,०००, प्रस्तावित जाल्पा लघुवित्त वित्तीय संस्था लि लाई संस्थापक शेयर बापत भुक्तान दिएको रकम रु ३,५०,००० लगायत समावेश भएका छन् ।
- ज) वर्षान्तमा भाखा नाघेका तर मिति २०७५/०५/१२ सम्म चुक्ता वा नियमित भएका कर्जाहरूमा रु २,९४,०३,००० को कर्जा नोक्सानी व्यवस्था समायोजन गरिएको छ ।

१६. सम्बन्धित व्यक्तिहरू (Related Parties)

(क) यस संस्थाको व्यवस्थापनमा रहेका प्रमुख व्यक्तिहरू :

संस्थाको संचालक समितिका सदस्यहरू तथा प्रमुख कार्यकारी अधिकृतलाई प्रमुख व्यक्तिको रूपमा लिइएको छ । सोको विवरण निम्नानुसार रहेको छ :

१.	श्री नारायण प्रसाद पौडेल	अध्यक्ष
२.	श्री राजेन्द्र गिरी	संचालक
३.	श्री चिन्तामणि पाण्डे	संचालक
४.	श्री सुनिल नारायण श्रेष्ठ	संचालक
५.	श्री उद्धव राज पुरी	संचालक
६.	श्री कविराज पौडेल	संचालक
७.	श्री जनक राज ढुंगाना	स्वतन्त्र संचालक
८.	श्री अमृत चरण श्रेष्ठ	प्रमुख कार्यकारी अधिकृत

(ख) व्यवस्थापनका प्रमुख व्यक्तिहरूलाई संस्थाले भुक्तानी गरेको रकम :

- १- यस संस्थाका संचालक समितिका पदाधिकारिहरूलाई प्रदान गरिएको पारिश्रामिक तथा सुविधाहरू:
 संस्थाको संचालक समितिको अध्यक्षलाई बैठकमा उपस्थित भए वापत प्रति बैठक, बैठक भत्ता रु७,५०० (मिति २०७४।१०।२२ भन्दा अघि रु ७,०००) का दरले र अन्य संचालकहरूलाई प्रति व्यक्ति प्रति बैठक रु७,००० (मिति २०७४।१०।२२ भन्दा अघि रु ५,०००) का दरले बैठक भत्ता उपलब्ध गराइएको छ । प्रस्तुत आव- मा संचालक समिति तथा अन्य विभिन्न समिति तथा उपसमितिको बैठकमा बैठक भत्ता वापत रु७,९५,५०० र संस्थाको नियमावलीमा उल्लेख भए बमोजिम संचालकहरूलाई संस्थाको विभिन्न बैठकहरूमा उपस्थित हुन आउदा लागेको यातायात खर्च, खाजा खर्च र टेलिफोन सुविधा वापत जम्मा रु९,९६,२१८ भुक्तानी गरिएको छ ।
- २- प्रस्तुत आव-मा यस संस्थाका प्रमुख कार्यकारी अधिकृत श्री अमृत चरण श्रेष्ठलाई तलब, भत्ता, औषधी उपचार खर्च, दशैं खर्च र अन्य सुविधा समेत रु ६८,६०,०००, बोनश ऐन अनुसार बोनश खर्च, करारमा उल्लेख भए अनुसार चालक सहित सवारी साधन सुविधा उपलब्ध गराइएको छ भने पूर्व प्रमुख कार्यकारी अधिकृत श्री कृष्णराज लामिछानेलाई बोनश ऐन अनुसार बोनश खर्च उपलब्ध गराइएको छ ।
- १७- नेपाल राष्ट्र बैंकको निर्देशन अनुसार प्रस्तुत आव-को खुद मुनाफाको १ प्रतिशत रकम रु ५४,९४,०७२ संस्थागत सामाजिक उत्तरदायित्व कोष खडा गरी राखिएको छ ।
- १८- २०७५ आषाढ मसान्तमा संस्थाको चुक्ता पुंजी रु २,५२,०६,३६,००० रहेको छ । २०७५ आषाढ मसान्तको वित्तीय विवरण अनुसार बांडफांडको लागि उपलब्ध मुनाफाबाट चुक्ता पुंजीमा १७ प्रतिशतका दरले हुने रकम रु ४२,८५,०८,१२० नगद लाभांशका लागि प्रस्ताव गरिएको छ
- १९- लाभांश भुक्तानी दिन बाँकी लाभांश:
 बैंकले विभिन्न वर्षहरूमा लाभांश भुक्तानीको घोषणा गरेको तर शेयरधनीहरूलाई भुक्तानी भैनसकेको लाभांशको विवरण निम्नानुसार रहेको छ ।

रु हजारमा

क्र.सं.	विवरण	रकम
१-	लाभांश भुक्तानी दिन बाँकी आ- व- २०६६/६७ भन्दा अघिको	६,८४,१५०
२-	लाभांश भुक्तानी दिन बाँकी आ- व- २०६७/६८	१०,०५,४६९
३-	लाभांश भुक्तानी दिन बाँकी आ- व- २०६८/६९	१३,०४,०५२
४-	लाभांश भुक्तानी दिन बाँकी आ- व- २०६९/७०	९,३९,६३१
५-	लाभांश भुक्तानी दिन बाँकी आ- व- २०७०/७१	१२,७५,७१९
६-	लाभांश भुक्तानी दिन बाँकी आ- व- २०७३/७४	३,०९,१८,०९४
७-	साविक मेट्रो डेभलपमेन्ट बैंक लि- को	४९,३२७

गत वर्ष नेपाल सरकारले लगानीकर्ता संरक्षण कोषको स्थापना गरेको छ र कम्पनी ऐन, २०६३ बमोजिम पाँच वर्ष भन्दा बढीको बुझि नलिएको लाभांश लगानीकर्ता संरक्षण कोषमा जम्मा गर्ने व्यवस्था गरेको छ । बैंक तथा वित्तीय संस्था सम्बन्धि ऐन को दफा ११२(२) तथा नेपाल राष्ट्र बैंकको निर्देशनानुसार आफ्ना शेयरधनीहरूलाई लाभांश भुक्तानी दिन बाँकी विवरणको सूचना प्रकाशन गर्दै आएको छ ।

२०. आर्जन प्रति शेयर

नेपाल लेखामान सिद्धान्त मा व्यवस्था भए बमोजिम कर पछिको खुद नाफालाई साधारण शेयरको भारित औसत संख्याले भाग गरी आर्जन प्रति शेयर निर्धारण गरिएको छ । आर्जन प्रति शेयर तल उल्लेख भए बमोजिम निर्धारण गरिएको छ ।

क्र.सं.	विवरण	यस वर्ष	गत वर्ष
१-	साधारण शेयरको भारित औसत संख्या	२,५२,०६,३६०	२,२९,१४,८७२
२-	यस वर्षको खुद नाफा (रु हजारमा)	५४९,४०७	५०२,५०६
३-	आधारभूत आर्जन प्रति शेयर	२१-८०	२१-९३
४-	डायलुटेड आर्जन प्रति शेयर	२१-८०	२१-९३

माथि उल्लेख गरिएको प्रतिशेयर आमदानी आधारभूत र डायलुटेड दुवैमा यस वर्ष र गत वर्ष कुनै भिन्नता नरहेको ।

- २१- ब्याज आमदानीलाई नगद प्राप्तीको आधारमा लेखांकन गरिएको छ र असुल उपर हुन बाँकी पाकेको ब्याजलाई ब्याज मुलतवी खातामा लेखांकन गरिएको छ । असार महिना सम्म पाकेको ब्याज वर्षान्त पछिको श्रावण १५ गतेसम्म प्राप्त भएमा सो रकमलाई आमदानी जनाउन पाउने नीति रहेकोले चालु आ- व- मा वर्षान्तपछि प्राप्त रु १,७८,५९,७३२ रकम ब्याज आमदानी जनाइएको छ ।
- २२- कर्मचारी खर्च अन्तरगत उपदान व्यवस्था र संचित विदा वापतको खर्च सम्बन्धि व्यवस्था यस संस्थाको कर्मचारी नियमावली बमोजिम गरिएको छ जुन श्रम ऐन २०७४ अनुसार छैन ।
- २३- गत वर्षको रकमलाई प्रस्तुत गर्दा समिक्षा अवधिको रकमसंग तुलना हुने गरी आवश्यकता अनुसार पुनर्गठन वा पूनःवर्गिकरण गरिएको छ । रकमहरूलाई नजिकको रूपैयांमा प्रस्तुत गरिएको छ ।



कैलाश विकास बैंक लि.
संस्थापक/संस्थापक समूहका शेयरधनीले आफ्नो स्वामित्वमा रहेको शेयर अन्य बैंक तथा वित्तीय संस्थामा धितो राखी कर्जा लिएको विवरण

२०७५ आषाढ मसान्त

ने.रा.बैंक निर्देशन अनुसूची ४.३४

क्र.सं.	ः ःyfsk z̄p/wgl.sfi] gfd	: j fldlj df /x̄z̄f]z̄p/ ; Vof	rQif khl.sfi] kltzt	lwtqif /x̄z̄f]z̄p/ ; Vof	shf(lj j /f		lwtqif /x̄z̄f] z̄p/ -% df_	sjkwt
					shf/sd ?=	shf(kj fx ugj: ãyfs]gfd		
१	श्री विनोद चन्द्र बराल	१,३६१,३६४	५१४०	१५,७६७९	४१,५६४,३१६	लुम्बिनी विकास बैंक लि.	११५८	
				३६५,०००	८४,०००,०००	रत्नोत्तम आईएमई बैंक लि.	२६८१	
२	श्री राजु कुमार श्रेष्ठ	७२८,०४०	२८९	१४८,५००	३३,४६७,७२४	लुम्बिनी विकास बैंक लि.	२०१४०	
				१००,०००	१२,४८९,०००	नविल बैंक लि.	१३१७४	
				१००,०००	१०,०००,०००	ग्रेन डेभलपमेन्ट बैंक लि.	१३१७४	
३	श्री अर्जुन कुमार श्रेष्ठ	३,७६२५	०१५	१५,९४०	-	ओम डेभलपमेन्ट बैंक लि.	४२३७	
४	श्री राम चन्द्र थापा	१,२५,४३९	०१०	६६,०९९	८,८८१,०३७	लुम्बिनी विकास बैंक लि.	५२६९	
५	श्री गणेश बहादुर श्रेष्ठ	१,४,९३३	०१६	१०,०७८	४८५,०००	नविल बैंक लि.	६७४९	
६	श्री निराकार श्रेष्ठ	१,४,९३४	०१६	३७९	३९८,०००	नविल बैंक लि.	२५४	
७	श्री सुनिल श्रेष्ठ	१,३,०६१	०१०	१०,२९९	६,७०३,९०८	सनराइज बैंक लि.	७८८५	
८	श्री दाम् अधिकारी	१,२,५७६	०१०	१२,५७६	३,४१७,८९९	ओम डेभलपमेन्ट बैंक लि.	१००१००	
९	श्रमती नारायणी तिवारी	२५,१५४	०१०	१,७,३४७	६,१८१,८४०	ओम डेभलपमेन्ट बैंक लि.	६८१६	
१०	श्री लक्ष्मी प्रसाद डुम्रे	९,३०१	०१०	७,८०६	९१९,७७१	एन आई सी एशिया बैंक लि.	३१०३	
११	श्री अन्जान श्रेष्ठ	१,४,९३५	०१०	८,५८३	१,२१८,९४७	एन आई सी एशिया बैंक लि.	३४१२	
१२	श्री वसन्त कुमार लिगल	२१,८७४	०१०	६४१	६७३,०००	नविल बैंक लि.	४१२९	
१३	श्री दिपकराज सिग्देल	२५,१५३	०१०	२१,८७३	२,५८९,९८२	ओम डेभलपमेन्ट बैंक लि.	१००१००	
१४	श्री हरि प्रसाद बराल	४६६,२९६	११८	२५,१५२	४,५७३,२००	रत्नोत्तम आईएमई बैंक लि.	१००१००	
१५	श्री केशव कुमार बस्नेत	१०,७८५	०१०	१०,७८५	८५,७४१,०००	लुम्बिनी विकास बैंक लि.	३३६७	
१६	श्री लिला बहादुर बानिया	६५,८७७	०१२	४९,९२६	४,९०२,५००	लुम्बिनी विकास बैंक लि.	१००१००	
१७	श्री महेश बहादुर बस्नेत	७,४६७	०१०	२,३१७	२,४६२,८३२	एन आई सी एशिया बैंक लि.	७५१७९	
१८	श्री प्रतिभा पौडेल	३,७,६२५	०१५	३२,०७२	९,४०६,०००	नविल बैंक लि.	३१०३	
१९	श्री राजु सुवेदी	७,४६७	०१०	७,४६६	२,३१७,६९५	गरिमा विकास बैंक लि.	८५१२४	
	hDdf	2,999,906		1,327,518	313,236,451		९९१९९	



लेखापरीक्षण नभएको वित्तीय नतिजा
आर्थिक वर्ष २०७४/०७५ (चौथो त्रयमास)

ने.रा.बैंक निर्देशन अनुसूची ४.अ
रु.हजारमा

क्र.सं. /	ljj /f	32 cfiff (2075	30 rjt 2074	32 cfiff (2074
1	sh khl tyf bfloj -1 j b jv 1-7 ; Dd	27,106,134	25,097,779	21,002,381
१-१	चुक्ता पूँजी	२,५२०,६३६	२,५२०,६३६	२,५२०,६३६
१-२	जंगडा तथा कोषहरु	१,०९२,८४८	९३०,६९९	५४०,४०८
१-३	ऋणपत्र तथा बण्डहरु	-	-	-
१-४	सापटी	-	७००,०००	-
१-५	निक्षेप (क+ख)	२२,८६२,१०५	२०,३६९,११८	१७,१७७,६२८
	क- स्वदेशी मुद्रामा	२२,८६२,०९९	२०,३६९,११२	१७,१७७,६२२
	ख- विदेशी मुद्रामा	६	६	६
१-६	आयकर दायित्व	८,८६४	-	१,४१५
१-७	अन्य दायित्वहरु	६२९,६८९	५८५,३२६	७६२,२९४
2	sh ; DkIQ -2 j b jv 2-7 ; Dd	27,106,134	25,097,779	21,002,381
२-१	नगद तथा बैंक मौज्जात	१,६४३,६२९	१,४९०,९०७	१,५१६,७९६
२-२	माग तथा अल्प सूचनामा प्राप्त हुने रकम	४,१०७,६९३	४,१०९,३८५	३,६०९,७८२
२-३	लगानी	८८२,९६२	८०२,८८६	५७७,४५७
२-४	कर्जा तथा सापट (क देखि च सम्म)	२०,१२६,९५६	१८,३९७,९५०	१५,०४९,८४०
	क- रियल स्टेट कर्जा	२,४८७,६२९	२,३६७,२९१	१,५०९,५४७
	१- रु एक करोड पचास लाख भन्दा बढीको व्यक्तिगत आवासिय कर्जा	१३९,०६७	१४०,६६९	२६०,६९२
	२- व्यवसायिक भवन तथा आवासिय अपार्टमेन्ट निर्माण कर्जा	-	-	-
	३- आय आर्जन गर्ने व्यवसायिक भवनमा गएको कर्जा	३०५,१२०	२८३,९१०	१८७,०३२
	४- अन्य रियल स्टेट कर्जा (जग्गा खरिद तथा प्लटिङ्ग समेत)	२,०४३,४४२	१,९४२,६४२	१,०६१,८२२
	ख- रु एक करोड सम्मको आवास कर्जा	२,४५०,७५३	२,३५९,३५३	२,१४६,०२९
	ग- शेयरको धितोमा गएको कर्जा	१,०२८,००२	१,१५९,८६७	६७३,३४९
	घ- आवधिक कर्जा	२,६०६,२९२	२,३६५,७४५	१,९०८,६३७
	ङ- अधिविकर्ष / टि-आर / चालु पूँजी कर्जा	४,७९३,४६८	४,०००,९२३	३,९३९,९५९
	च- अन्य	६,८४०,८१२	६,९५२,०४९	५,६७२,३४३
२-५	स्थिर सम्पत्ति	१७८,०९९	१५९,७९६	१२९,२९८
२-६	गैर बैंकिङ सम्पत्ति	-	-	-
२-७	अन्य सम्पत्तिहरु	१६७,७६४	१५३,७३४	१२७,३६७
3	gfkf gf\$; fg lx; fa	o; j iff-rfyfjodf; ; Dd	o; j iff-tj fiodf; ; Dd	ut j iff-rfyfjodf; ; Dd
३-१	ब्याज आम्दानी	२,६९९,५९९	१,८५७,९४७	१,८८९,४९४
३-२	ब्याज खर्च	१,७२८,९३०	१,२९५,८१०	१,००३,७९९
S	vb Aofh c fDbfgl -3-1-3-2	962,661	641,337	877,703
३-३	फि, कमिशन तथा डिस्काउण्ट	१०,८४९	६,६६६	१२,३९६
३-४	अन्य संचालन आम्दानी	१४१,६५९	९८,६२७	८८,८०४
३-५	सटही घटबढ आम्दानी	४७४	१७८	५८
V	sh ; #fng c fDbfgl -s±3-3±3-4±3-5	1,115,635	746,808	978,960
३-६	कर्मचारी खर्च	२००,०३६	१४६,७३०	१७४,५६०
३-७	अन्य संचालन खर्च	१५०,३२७	१००,३५५	१३३,५७४
u	; Deflj t gf\$; fgl Joj : yf cl#sfj; #fng dgfkm-v-3-6-3-7	765,272	499,723	670,825
३-८	सम्भावित नोक्सानी व्यवस्थाहरु	५६,५९९	३९,४०२	३३,८२६
#	; #fng dgfkm -u-3-8	708,761	460,322	636,999
३-९	गैर संचालन आम्दानी / (नोक्सान) खुद	९९,४२७	९३,४७७	१३०,६५२
३-१०	सम्भावित नोक्सानी व्यवस्थाबाट फिर्ता	६३,६९९	५९,६५५	२८,७६०
*=	lgoldt sf/faf/af^ ePsfjdgfkm-#±3-9±3-10	871,800	613,554	796,411
३-११	असमान्य कारोवारहरुबाट भएको मुनाफा/खर्च खुद	-	-	-
r	afgz tyf s/ cl#sfjdgfkm -*±3-11	871,800	613,554	796,411
३-१२	कर्मचारी बोनस व्यवस्था	७९,२५५	५५,७७८	७२,४०९
३-१३	आयकर व्यवस्था	२३९,३२५	१६६,८४६	२२९,५०४
%	vb gfkf±gf\$; fg -r-3-12-3-13	553,221	390,930	502,506
4	cgkftx?-%	32 cfiff (2075	30 rjt 2074	31 cfiff (2074
४-१	पूँजीकोष/जाखिम भारित रकम	१६९,८८%	१७३,७%	१८१,७%
४-२	निष्कृत्य कर्जा/कुल कर्जा	०३२%	०४६%	०८८%
४-३	कुल कर्जा वापत जोखिम व्यवस्था/कुल निष्कृत्य कर्जा	३५९,३२%	२५,८९%	१८,२०%
४-४	स्रोतको लागत	८९५%	९४०%	८४०%
४-५	कर्जा निक्षेप अनुपात (नेपाल राष्ट्र बैंकको निर्देशन अनुसार)	७६,१०%	७७,३३%	७३,५७%
४-६	आधार व्याजदर	१२,१०%	१२,४६%	११,५६%
४-७	औषत व्याजदर अन्तर	४,८२%	४,८२%	४,५४%
5	yk ljj /f			
५-१	प्रति शेयर नेटवर्थ	१४३,३६	१३६,९२	१४३,०९
५-२	प्रति शेयर कुल सम्पत्तिको मूल्य	१०७,५३७	९९,५६९	९९,६४९
५-३	प्रति शेयर आम्दानी	२९,९५	२०,६८	२९,९३
५-४	मूल्य आम्दानी अनुपात	१०,४३	११,०७	१४,९९
५-५	पूँजीमा प्रतिफल	१,८०%	१,७०%	१,८०%
५-६	निक्षेपको आधारमा कुल तरल सम्पत्ति	२,७४%	२,६३%	३,९४%

नोट: अधिल्लो त्रयमासको अंकहरूलाई आवश्यकता अनुसार पुनरलेखन/पुनरवर्गिकरण गरिएको छ।
लेखापरीक्षण नभएको वित्तीय विवरणमा निरीक्षण र नियामक निकायहरुबाट कुनै परिवर्तन गर्न लगाएमा सोही अनुसार परिवर्तन हुनेछ
कर्जा तथा सापटको कुल रकम राखिएको छ। कर्जा तथा सापट र लगानीको व्यवस्था अन्य दायित्वमा समावेश गरिएको छ।

सधैं अघि बढ्दै ...

नियमावलीमा संशोधन तथा थप

क्र.सं	साबिकको ब्यबस्था	प्रस्तावित थप ब्यबस्था	थप गर्नु पर्ने कारण
१.	<u>नियम ४२</u> लाभांस संबन्धि ब्यबस्था : ५) नयाँ थप	<u>नियम ४२</u> लाभांस संबन्धि ब्यबस्था : ५) संस्थाले बोनस शेयर जारी गर्ने सम्बन्धमा संस्थाको संचित मुनाफा वा बोनस शेयर वितरण गर्न सकिने कोषबाट साधारण सभा मार्फत विशेष प्रस्ताव पारित गरी शेयरधनीहरूलाई बोनस शेयर बितरण गर्न सकिनेछ ।	नेपाल धितोपत्र बोर्डको मिति २०७४ फाल्गुन ६ गतेको बोनस शेयर दर्ता सम्बन्धमा भएको निर्देशन अनुसार संस्थाको नियमावलीमा व्यवस्था गर्नु पर्ने भएकोले ।

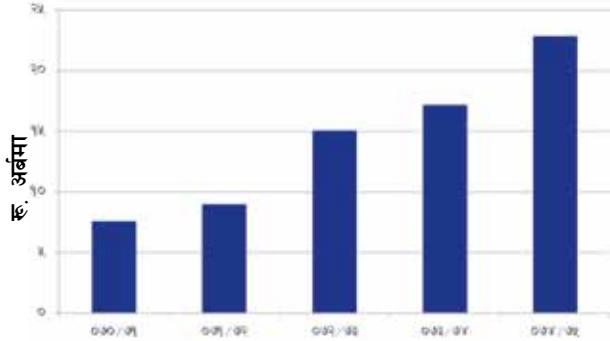
संचालक आफू वा आफ्नो परिवारका सदस्य तथा आफ्नो परिवारको स्वामित्व वा नियन्त्रणमा रहेको फर्म/कम्पनीको नाममा विभिन्न बैंक तथा वित्तीय संस्थाहरूबाट लिएको कर्जा सम्बन्धी संचालकहरूले गरेको स्व:घोषणा

(नेपाल राष्ट्र बैंकको इ.प्रा.नि.नं.६ (द) (ख) बमोजिम वार्षिक प्रतिवेदन प्रयोजनार्थ)

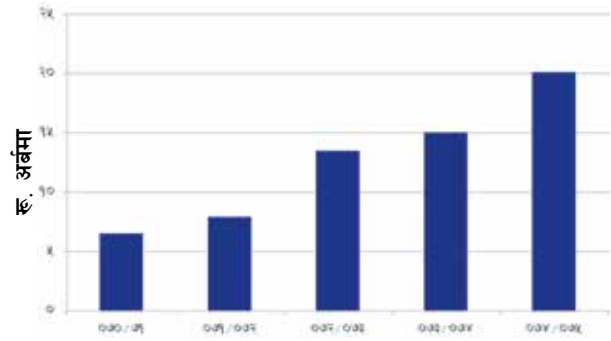
क्र. सं.	संचालकको नाम	यस बैंकबाट लिएको कर्जा			अन्य बैंकबाट लिएको कर्जा		
		आफ्नो नाममा लिएको कर्जा	परिवारको नाममा लिएको कर्जा	आफ्नो वा परिवारको नियन्त्रणमा रहेको फर्म कम्पनीको नाममा	आफ्नो नाममा लिएको कर्जा	परिवारको नाममा लिएको कर्जा	आफ्नो वा परिवारको नियन्त्रणमा रहेको फर्म कम्पनीको नाममा
१.	श्री नारायण प्रसाद पौडेल	नभएको	नभएको	नभएको	भएको	नभएको	भएको
२.	श्री चिन्तामणि पाण्डे	नभएको	नभएको	नभएको	नभएको	नभएको	भएको
३.	श्री सुनिल नारायण श्रेष्ठ	नभएको	नभएको	नभएको	आवास कर्जा भएको	नभएको	नभएको
४.	श्री उद्धवराज पुरी	नभएको	नभएको	नभएको	नभएको	नभएको	नभएको
५.	श्री जनकराज ढुंगाना	नभएको	नभएको	नभएको	नभएको	नभएको	नभएको

विगत पाँच बर्षको प्रगति

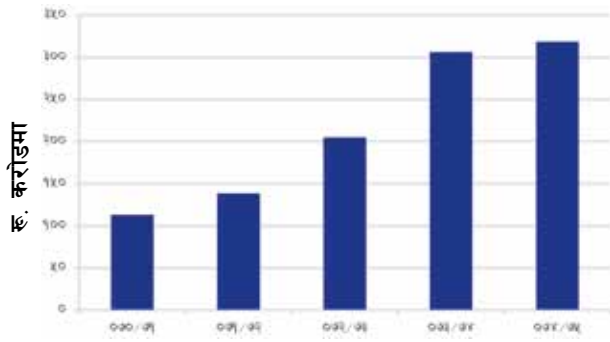
निक्षेप



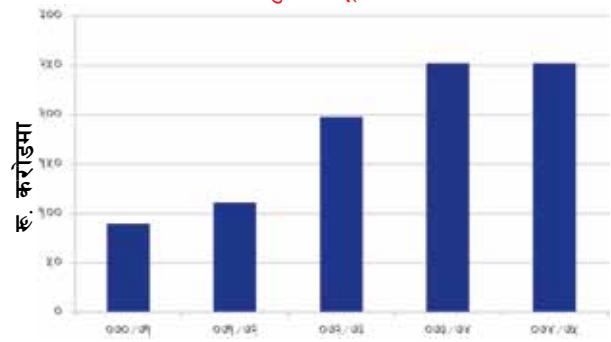
कर्जा



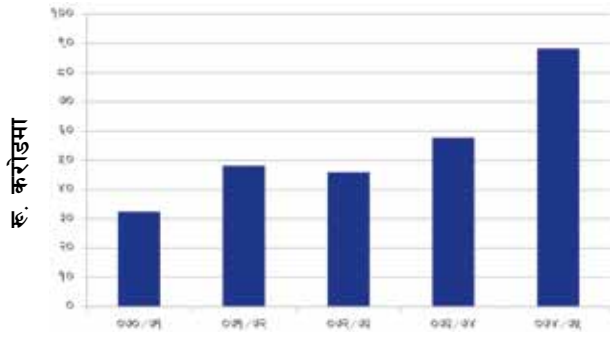
नेट वर्थ (शेयरधनी कोष)



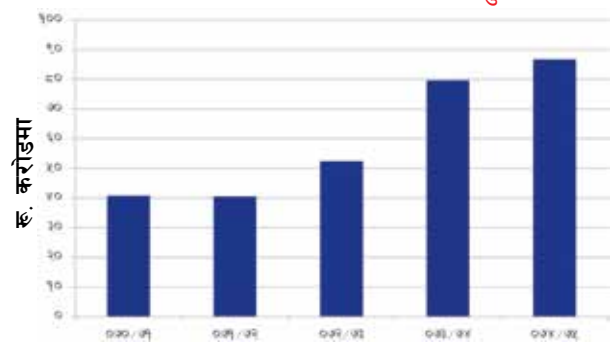
चुक्ता पूँजी



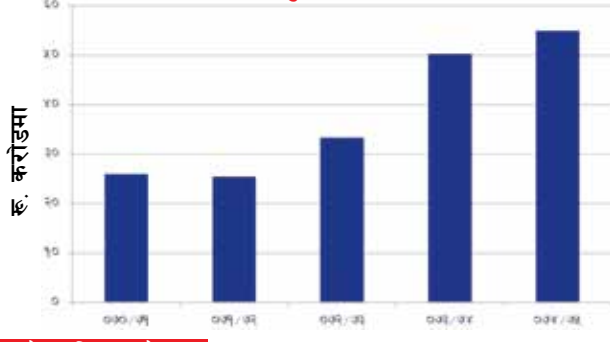
लगानी



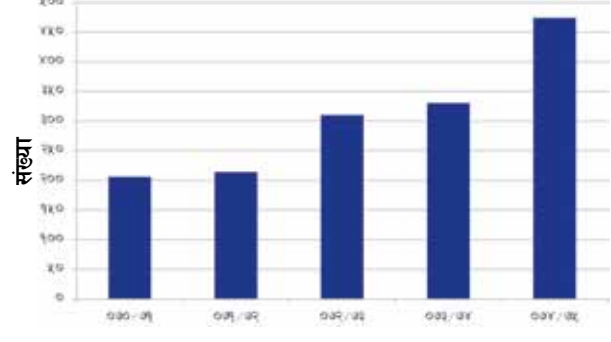
कर्मचारी बोनस र कर अधिको मुनाफा



खुद नाफा

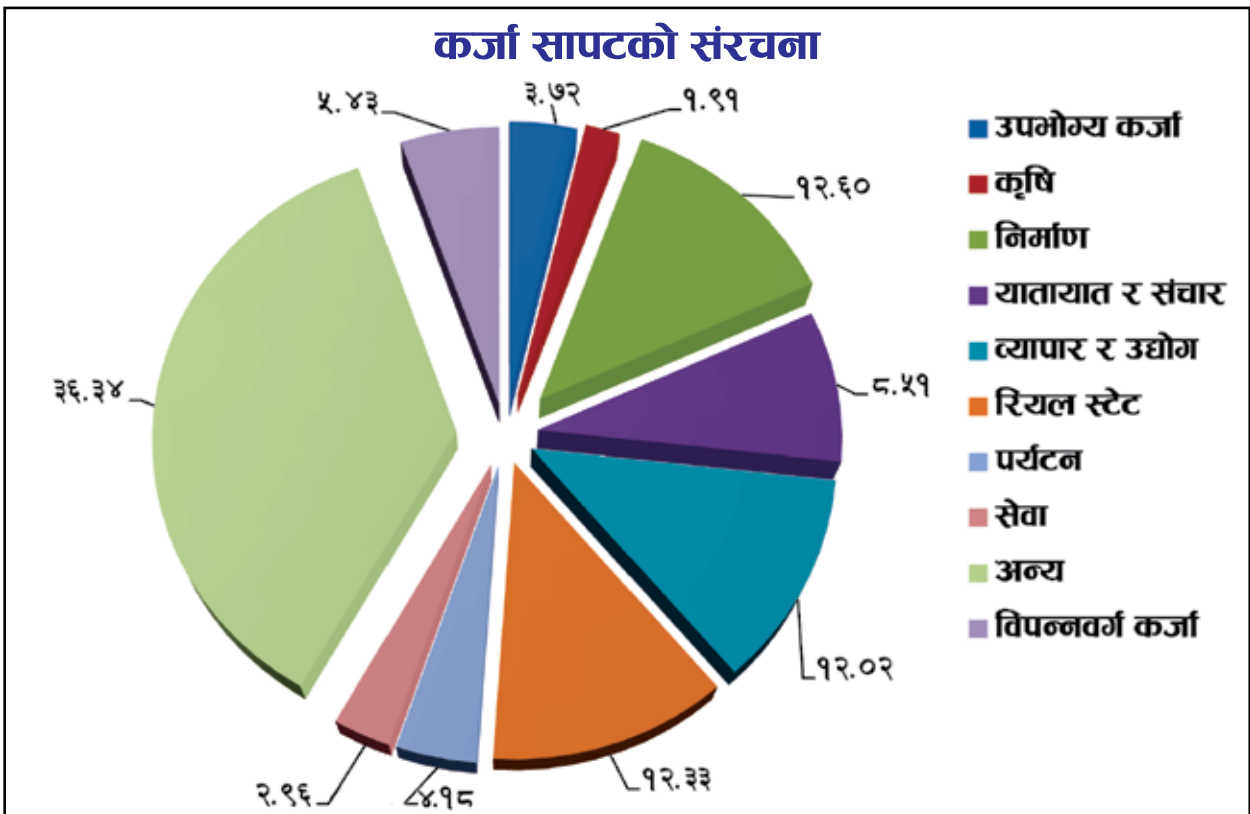
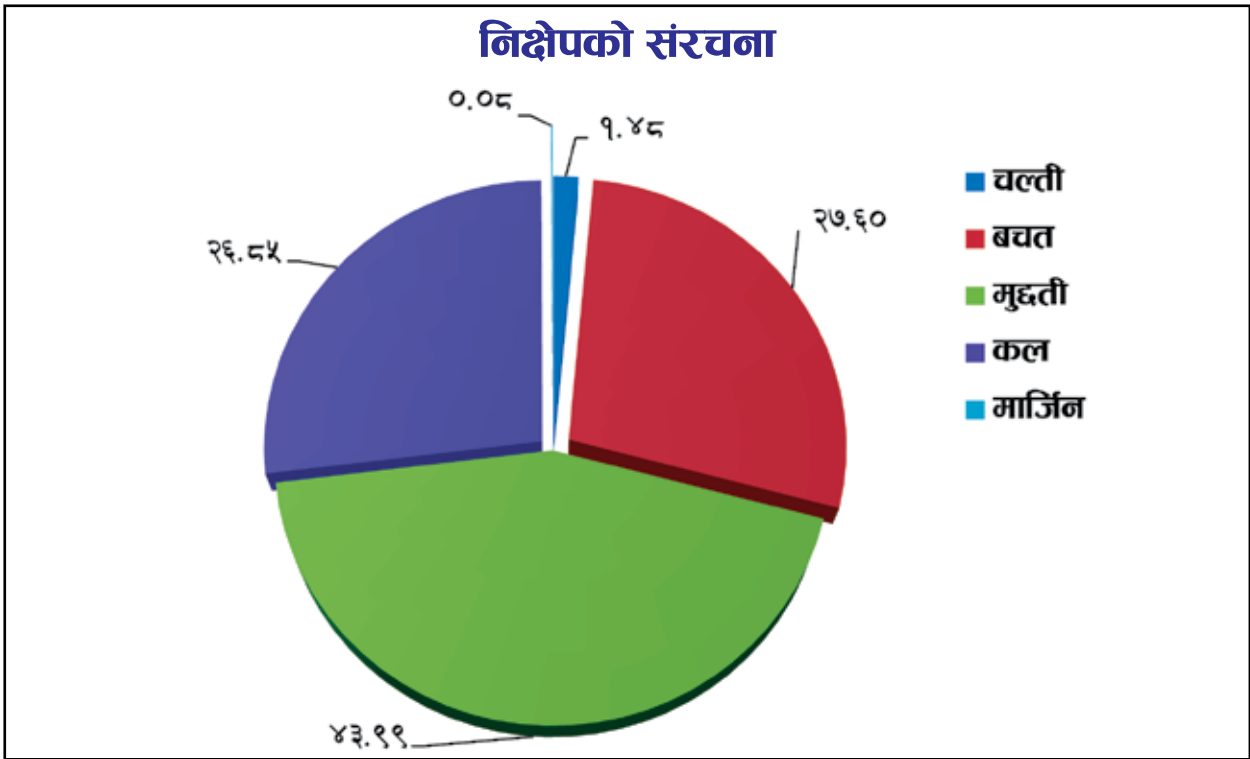


कर्मचारी संख्या

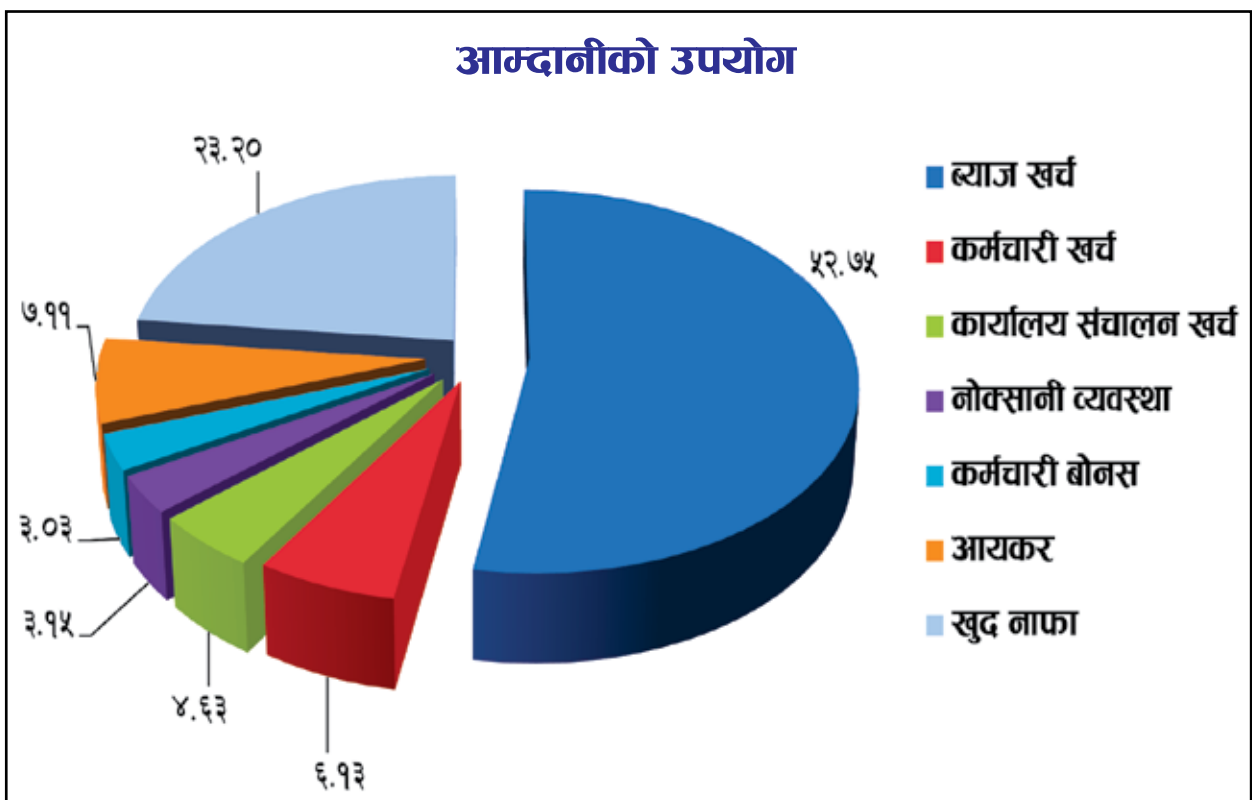
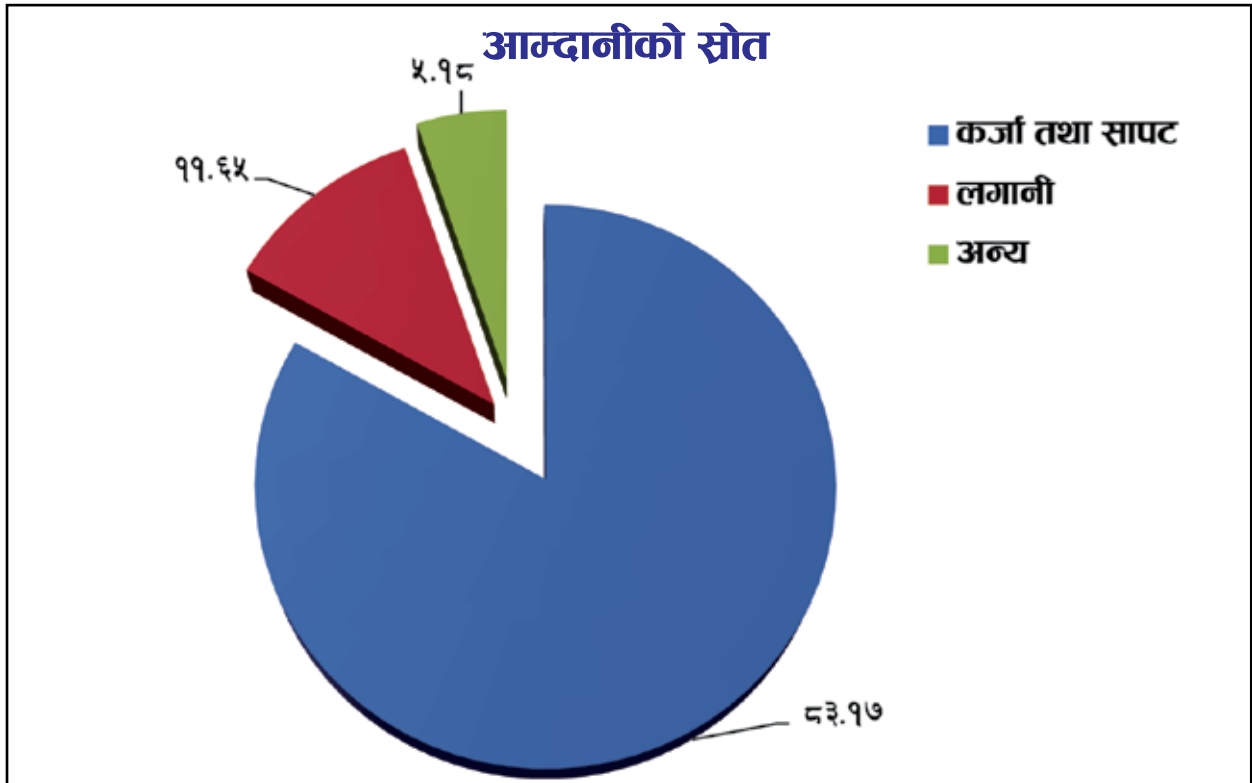


सधैं अघि बढ्दै ...

वित्तीय मलकहरू २०७५ आषाढ



वित्तीय भलकहरू २०७५ आषाढ



कैलाश विकास बैंक लिमिटेड

सामाजिक कार्यमा सधैं अघि बढ्दै ...



सिद्धवराह गुरुकुल विद्या आश्रम पोखरा-२४, माझथुम, कास्कीलाई लत्ता कपडा वितरण ।



बालकल्याण प्राथमिक विद्यालय, पोखरा-२, दमशदी, कास्कीका विद्यार्थीलाई स्कुल ब्याग वितरण ।



रतन पाण्डे माध्यमिक विद्यालय, पोखरा-१३, आर्वा, कास्कीलाई सि.सि. टि.भी क्यामेरा हस्तान्तरण ।



कैलाश विकास बैंक लि. को वार्षिकोत्सवको अवसरमा आयोजित वृहत रक्तदान कार्यक्रम ।



श्री धर्मस्थली आधारभूत विद्यालय अगाडि सडक पेट्टीमा फलामेबार बाधेको ।

सधैं अघि बढ्दै ...

शाखा कार्यालयहरू

प्रदेश नं	जिल्ला	शाखा कार्यालय	शाखा प्रमुख / सम्पर्क व्यक्ति	सम्पर्क नं	
१	भापा	दमक	रबिन सुबेदी	०२३-५८६०६१	
	भापा	वित्तमोड	विश्वजित खड्का	०२३-५४३३७४	
	मोरङ	विराटनगर	बिजय शर्मा	०२१-५३४९२१	
	सुनसरी	धरान	लक्ष्मी कुमार श्रेष्ठ	०२५-५२०७८९	
	सुनसरी	देवानगञ्ज	निराकर पोखरेल	९८५२०८०२६८	
	सुनसरी	इटहरी	योगेन्द्र कुमार गच्छदार	०२५-५८३०८८	
	ओखलढुङ्गा	मानेभञ्ज्याङ्ग	देवि प्रसाद पहाडी	०३७-४१००८९	
२	सिराहा	बेल्हा	राम कुमार शर्मा	०२६-६९१६२३	
	सिराहा	सिराहाबजार	राम कुमार शर्मा	०३३-५५१२५४	
	धनुषा	जनकपुर	प्रदिप कुमार साह	०४१-५२५१८१	
	धनुषा	सखुवा	सन्तोष कुमार साह	९८५५०४१६४२	
	बारा	गञ्जभवानीपुर	प्रबेस नेपाल	०५३-४०१०९६	
	पर्सा	वीरगञ्ज	मेघनाथ सोनार	०५१-५२००८१	
	पर्सा	पोखरिया	प्रमोद कुमार गुप्ता	०५१-५६००३०	
	महोत्तरी	गौशला	सन्तोष कुमार चौधरी	९८५००२०९०१	
३	मकवानपुर	हेटौडा	ईश्वर श्रेष्ठ	०५७-५२०५६९	
	ललितपुर	मंगलबजार	आशिष भुजु	०१-५५५३१०४	
	ललितपुर	महालक्ष्मीस्थान	सन्जेस श्रेष्ठ	०१-५१७०२७७	
	भक्तपुर	च्यामसिंह	नरेन्द्र रञ्जितकार	०१-०६६२००६०	
	भक्तपुर	ठिमी	प्रविण भट्टराई	०१-६६३९१७८	
	काठमाण्डौ	न्युप्लाजा	कैलाश कार्की	०१-४३२१३९	
	काठमाण्डौ	महाबौद्ध	बिन्दु जोशी	०१-४२६८९४०	
	काठमाण्डौ	कलंकी	देव राज पौडेल	०१-४०३२००१	
	काठमाण्डौ	सामाखुशी	सुदन पौडेल	०१-४३५३२६८	
	काठमाण्डौ	चावहिल	पवन कुमार निरौला	०१-४४९९२४८	
	काठमाण्डौ	न्युरोड विशाल बजार	मनिस बहादुर श्रेष्ठ	०१-४२३९३०९	
	काठमाण्डौ	नयाँ बानेश्वर	सुबास श्रेष्ठ	०१-४४९२४०१	
	काठमाण्डौ	सुन्धारा	एग्रिन रञ्जित	०१-४२६८३३२	
	काठमाण्डौ	ठमेल	धिरज मान श्रेष्ठ	०१-४२२६५१६	
	धादिङ	धादिङबेसी	योगविलाश द्वाडी	०१०-५२१२४४	
	चितवन	नारायणगढ	बिरोध अधिकारी	०६१-५७०६०१	
	चितवन	भण्डारा	क्षितिज मैनाली	०५६-५५०६०५	
	काभ्रेपलाञ्चोक	बनेपा	बद्रि पौडेल	०११-६६०१३३	
	४	नवलपरासी	अरुणखोला	शंकर राज रेग्मी	०७८-५५५३१४
		नवलपरासी	कावासोती	भानु भक्त लम्साल	०७८-५४०४६९
नवलपरासी		बर्दघाट	कृष्ण बहादुर नेपाली	०७८-५८०७५५	
तनहुँ		दमौली	मोहन थापा	०६५-५६०४३३	
तनहुँ		आँबुखैरानी	शिवजी तिवारी	०६५-५४०२३२	
तनहुँ		दुलेगौडा	सिद्धार्थ नाथ शर्मा	०६५-५८०४४५	
तनहुँ		डुम्रे	प्रताप लौडरी	०६५-५८०४४५	
लम्जुङ		भोर्लेटार	सुजन रेग्मी	०६६-४१०००२	
लमजुङ्ग		बेसीसहर	अमृत थापा	०६६-५२१३४४	
गोरखा		ठाँटीपोखरी	कमल श्रेष्ठ	०६४-४०००८०	

प्रदेश नं	जिल्ला	शाखा कार्यालय	शाखा प्रमुख/ सम्पर्क व्यक्ति	सम्पर्क नं	
४	मनाङ	धारापानी	सुरेन्द्र बराल	०६६-६२००००	
	कास्की	वी.पी.चोक	बाल कृष्ण वन	०६९-५२६३४७	
	कास्की	लामौचार	सुजन पराजुली	०६९-४४९९६६	
	कास्की	पृथ्वीचोक	तिलक बहादुर थापा	०६९-५२४९८९	
	कास्की	लेकसाइड	नरेन्द्र थापा	०६९-४६६०२४	
	कास्की	बाँझापाटन	शोभा भुर्तेल	०६९-५३८७०७	
	कास्की	बुढीबजार	अमृता कोइराला	०६९-५६९४०५	
	कास्की	न्यूरोड पोखरा	बुद्धि राज बराल	०६९-५२९६६९	
	कास्की	रत्नचोक	सूर्य प्रसाद तिवारी	०६९-५३५२४४	
	कास्की	हस्पिटल चोक	रविन्द्र रजभण्डारी	०६९-५३३५५९	
	कास्की	तालचोक	दीर्घ प्रसाद अधिकारी	०६९-५६९०८९	
	कास्की	विरौटा	शिव कुमार ढकाल	०६९-४६७३०२	
	कास्की	बगर	सन्तोष कुमार रानाभाट	०६९-५२२६७९	
	कास्की	हेम्जा	माधव अधिकारी	०६९-४००५५८	
	पर्वत	कुस्मा	दिनेश शर्मा	०६७-४२९२४०	
	स्याङ्जा	स्याङ्जा	डोल बहादुर थापा	०६३-४२९९२६	
	स्याङ्जा	वालिङ्ग	मोती लाल कुवर	०६३-४४०४०३	
	बाग्लुङ्ग	बाग्लुङ्ग	सपना शर्मा पन्त	०६८-५२०९३३	
	५	गुल्मी	पुर्तिघाट	राजेन्द्र गौतम	९८५७०६७३७२
गुल्मी		रुद्रबेनी	विक्रम गौतम	९८५५०८२४२७	
पाल्पा		दम्कडा	भेष राज ढकाल	०७५-४९२९२६	
रुपन्देही		बुटवल	सन्दिप पौडेल	०७९-५४२९८८	
रुपन्देही		भैरहवा	लोकमनी भट्टराइ	०७९-५२७५४३	
रुपन्देही		भलबारी	मन्जु अधिकारी	०७९-५६९५४३	
रुपन्देही		पल्पारोड बुटवल	बाबुराम अर्याल	०७९-५४६८९५	
रुपन्देही		रामापुर	मनोज गौतम	०७९-५०५३७४	
अर्घाखाची		सन्धिखर्क	लक्ष्मण क्षेत्री	०७७-४२०२३६	
म्याग्दी		बेनी	मिलन कुमार श्रेष्ठ	०६९-५२९०४८	
बाँके		नेपालगञ्ज	ध्रुव बहादुर कार्की	०८९-५२५७३३	
बाँके		कोहलपुर	गौरव ढकाल	०८९-५४९५३२	
दाङ्ग		लमही	माधव पन्त	०८२-५४०८४५	
दाङ्ग		तुलसीपुर	राजेश राज डाँगी	०८२-५२३४४८	
कपिलवस्तु		४ नं जितपुर	गौरव डुम्रे	९८५९९४०६९७	
६		सुर्खेत	छिन्चु	दिपक ओली	०८३-५४०३०६८
		सुर्खेत	विरेन्द्रनगर	लोक राज शर्मा	०८३-५२५६९०
७	कैलाली	धनगढी	चन्द्र बहादुर साउद	०९९-४९७३०९	
	कञ्चनपुर	महेन्द्रनगर	देव राज जोशी	०२५-५२०७८९	

संचालनका क्रममा रहेका शाखाहरू

प्रदेश नं	जिल्ला	शाखा कार्यालय	जिल्ला	शाखा कार्यालय
३	काठमाण्डौ	पेप्सीकोला	ललितपुर	इमाडोल
	काठमाण्डौ	जोरपाटी	काठमाण्डौ	पिङ्गलास्थान
	काठमाण्डौ	धुम्बाराहीचोक	काठमाण्डौ	कालिमाटी
	काठमाण्डौ	कोटेश्वर		
५	रुपन्देही	होराईजनचोक		

सधैं अघि बढ्दै ...



नेपाल राष्ट्र बैंक
विकास बैंक सुपरिवेक्षण विभाग



केन्द्रीय कार्यालय
वालुवाटार, काठमाडौं।

फोन नं.: ४४९२३०९

फ्याक्स नं.: ४४९४९४३

Site: www.nrb.org.np

Email: nrbdsd@nrb.org.np

पोस्ट बक्स: ७३

पत्रसंख्या: वि.वै.सु.वि./गैरस्थलगत/कैलाश/०७५/७६

२-२-२५

दर्ता नं. ११

मिति: ०७५/०७/२५

कैलाश विकास बैंक लि
पुतलीसडक, काठमाडौं

मिति: २०७५/०७/२५

श्री कैलाश विकास बैंक लिमिटेड,
पुतलीसडक, काठमाडौं।

विषय: लाभांश घोषणा/वितरण तथा वार्षिक वित्तीय विवरण प्रकाशन सम्बन्धमा।

महाशय,

त्यस संस्थाले पेश गरेको आर्थिक वर्ष २०७४/७५ को लेखापरीक्षण भएको वासलात, नाफा नोक्सान हिसाब, सोसँग सम्बन्धित अनुसूचीहरु, लेखापरीक्षकको प्रतिवेदन, लङ्गफर्म अडिट रिपोर्ट समेतका आधारमा गैर स्थलगत सुपरीवेक्षण गर्दा देखिएका कैफियतहरुका सम्बन्धमा देहाय बमोजिमका निर्देशनहरु शेरधनीहरुको जानकारीका लागि वार्षिक प्रतिवेदनको छुट्टै पानामा प्रकाशित गरी कार्यान्वयन गर्ने गरी संस्थाले प्रस्ताव गरेको रु.४२,८५,०८,९२०।- (अक्षरेपी बयालिस करोड पचासी लाख आठ हजार एक सय बीस मात्र) बराबरको नगद लाभांश (कर सहित) अन्य प्रचलित कानूनी व्यवस्थाको समेत पालना हुने गरी वार्षिक साधारण सभाबाट पारित गरी वितरण गर्ने स्वीकृति तथा वार्षिक साधारण सभा प्रयोजनको लागि आर्थिक वर्ष २०७४/७५ को वित्तीय विवरण प्रकाशन गर्न सहमति प्रदान गरिएको ब्यहोरा निर्णयानुसार अनुरोध गर्दछु।

- बैंक तथा वित्तीय संस्था सम्बन्धी ऐन, २०७३ ले निर्दिष्ट गरे अनुरूपको सञ्चालक समिति गठन गरी यस बैंकलाई जानकारी दिनुहुन।
- संस्थामा रहेको जोखिम व्यवस्थापन समितिलाई यसको काम, कर्तव्य र उत्तरदायित्व बहन गर्ने तर्फ सक्रिय र जिम्मेवार बनाउनु हुन।
- यस बैंकबाट जारी एकीकृत निर्देशन नं १९/०७५ बमोजिम सम्पत्ति शुद्धीकरण तथा आतंकवादी कार्यमा वित्तीय लगानी निवारण सम्बन्धी व्यवस्थाको पूर्णरूपमा पालना गर्नुहुन।
- आन्तरिक लेखापरीक्षक, बाह्य लेखापरीक्षक तथा यस बैंकबाट औल्याएका थप अन्य कैफियतहरु पुनः नदोहोरिने व्यवस्था गर्नुहुन।

भवदीय,

शुभनश्वर भद्रराई
उप निर्देशक

बोधार्थ:

श्री नेपाल राष्ट्र बैंक, बैंक तथा वित्तीय संस्था नियमन विभाग।

श्री नेपाल राष्ट्र बैंक, विकास बैंक सुपरिवेक्षण विभाग, कार्यान्वयन इकाई।

**नेपाल राष्ट्र बैंक सुपरिवेक्षण विभागबाट गत आ.व. २०७४/०७५
को वार्षिक साधारण सभा प्रयोजनार्थ वित्तीय विवरण प्रकाशन
गर्न स्वीकृति प्रदान गर्दा दिइएका निर्देशनहरूको क्रमानुसार
संचालक समितिको प्रतिउत्तर:**

निर्देशन नं.(क) सम्बन्धमा : निर्देशन बमोजिम गरिनेछ ।

निर्देशन नं.(ख) सम्बन्धमा : निर्देशन बमोजिम गरिनेछ ।

निर्देशन नं.(ग) सम्बन्धमा : निर्देशन बमोजिम गरिनेछ ।

निर्देशन नं.(घ) सम्बन्धमा : आन्तरिक लेखापरीक्षक, बाह्य लेखापरीक्षक तथा त्यस बैंकबाट समय समयमा
औल्याइएका कैफियतहरू सुधार गर्न तथा भविष्यमा नदोहोरिने गरी कार्य
गर्न व्यवस्थापनलाई निर्देशन दिइएको छ ।

