

विषय सूची

| सि नं. | विवरण | पेज नं. |
|--------|---|---------|
| १ | साधारण सभा सम्बन्धी सूचना | २ |
| २ | नवौं वार्षिक साधारण सभा सम्बन्धी सामान्य जानकारी | ३ |
| ३ | प्रोक्सी फाराम र प्रवेश पत्र | ४ |
| ४ | अध्यक्षको मन्तव्य | ५ |
| ५ | संचालक समितिको तर्फ बाट अध्यक्षज्यु द्वारा प्रस्तुत वार्षिक प्रतिवेदन | ६ |
| ६ | कम्पनि ऐन २०६३ को दफा १०९ को उपदफा ४ बमोजिमको विवरण | १२ |
| ७ | आ.व. २०७४।७५ को लेखा परिक्षण प्रतिवेदन | १५ |
| ८ | आ.व. २०७४।७५ को वासलात, नाफा नोक्सान, नगद प्रवाह विवरण तथा अनुसुचिहरु | १७ |
| ९ | नेपाल राष्ट्र बैंकको स्विकृत पत्र | ५५ |
| १० | नेपाल राष्ट्र बैंक वाट दिईएका निर्देशनहरु उपर बैंकको संचालक समितिको प्रत्युत्तर | ५६ |

सिन्धु विकास बैंक

नवौं वार्षिक साधारण सभा सम्बन्धी सूचना

श्री शेयरधनी महानुभावहरू

यस विकास बैंकको संचालक समितिको मिति २०७५।०९।०६ गते बसेको २३६ औं बैठकको निर्णय बमोजिम यस बैंकको नवौं वार्षिक साधारण सभा निम्न उल्लेखित मिति, समय र स्थानमा देहायका प्रस्तावहरू उपर छलफल गरि निर्णय गर्न बस्ने भएको हुँदा सम्पूर्ण शेयरधनी महानुभावहरूलाई सभामा सहभागी हुनका लागि हार्दिक अनुरोध गर्दछु।

सभा हुने मिति, समय र स्थान

मिति : २०७५ साल पौष २८ गते शनिवार तदनुसार जनावरी १२, २०१९

समय : विहान १० बजे

स्थान : मेलम्ची रिभर रिसोर्ट मेलम्ची, सिन्धुपाल्चोक।

छलफलका बिषयहरू :

(क) सामान्य प्रस्ताव

- १) संचालक समितिको तर्फबाट अध्यक्षजू द्वारा प्रस्तुत वार्षिक प्रतिवेदन छलफल गरी पारित गर्ने।
- २) लेखापरिक्षकको प्रतिवेदन सहित आ.व. २०७४/७५ आषाढ मसान्तको वासलात तथा आ.व. २०७४/७५ को नाफा नोक्सान, नगद प्रवाह विवरण, तथा अनुसूचीहरू छलफल गरी पारित गर्ने।
- ३) आ.व. २०७५/७६ को लेखापरिक्षण गर्नको लागि लेखापरिक्षक नियुक्ति गर्ने र निजको पारिश्रमिक निर्धारण गर्ने।

(ख) विशेष प्रस्ताव

- १) सिन्धु विकास बैंक र अन्य कुनै उपयुक्त बैंक तथा वित्तिय संस्था एक आपसमा गाभ्ने/गाभीने (Merger) वा प्राप्ती (Acquire) गर्ने सम्बन्धमा बैंकको चल अचल सम्पत्ति र दायीत्व तथा कारोवारको मुल्यांकन (Due Diligence Audit -DDA) गर्न मान्यता प्राप्त मुल्यांकनकर्ता नियुक्त गर्ने, निजको पारिश्रमिक तोक्ने, गाभ्ने, गाभीने प्राप्ती गर्ने सम्बन्धी समझदारी पत्र (Memorandum of Understanding) तर्जुमा गर्ने र आवश्यक अन्य प्रक्या पुरा गरी सो मा हस्ताक्षर गर्ने अधिकारी तोक्ने लगायतका मर्जर वा प्राप्ती सम्बन्धी अन्य आवश्यक सम्पूर्ण प्रक्या पुरा गर्न संचालक समितिलाई पूर्ण अख्तियारी प्रदान गर्ने।
- २) संस्थापकहरूको तर्फबाट ३ जना संचालकहरूको निर्वाचन गर्ने।

ग) विविध

संचालक समितिको आज्ञाले,
कम्पनी सचिव

नवौं वार्षिक साधारण सभा सम्बन्धी सामान्य जानकारी

- १) सभा कक्ष भित्र प्रवेश गर्न बैंकले जारी गरेको प्रवेश पत्र वा शेयर प्रमाण पत्र साथमा लिई आउनु पर्ने छ ।
- २) सभामा भाग लिन प्रतिनिधि नियुक्त गर्न चाहनु हुने शेयर धनी महानुभावहरूले बैंकका अर्का शेयर धनी वा कुनै व्यक्तिलाई प्रतिनिधि तोकी सभा सुरु हुनु भन्दा ४८ घन्टा अगावै बैंकको कर्पोरेट कार्यालयमा प्रोक्सी बुझाई सक्नु पर्नेछ । सभामा भाग लिनका लागि प्रतिनिधि नियुक्त गरी सकेपछि, उक्त प्रतिनिधि बदर गरी अर्को प्रतिनिधि नियुक्त गर्ने भएमा सोको लिखित सूचना सभा सुरु हुनु भन्दा ४८ घन्टा अगावै कर्पोरेट कार्यालयमा दर्ता गरीसक्नु पर्नेछ ।
- ३) कुनै शीर्षक अन्तर्गत प्रश्न गर्न चाहाने शेयर धनीले आफुले प्रश्न गर्न चाहेको विषय बारे सभा हुनु भन्दा ७ दिन अगावै बैंकलाई जानकारी दिनु पर्नेछ । तर यसलाई छलफल र पारित हुने प्रस्तावको रूपमा समावेश गरिने छैन ।
- ४) सभामा सुरक्षाका लागि खटीएका सुरक्षाकर्मीहरूले शेयर धनी महानुभाव लगायत सभाकक्षमा प्रवेश गर्ने सबै महानुभावहरूको भोला वा शरिर जाँच गर्न सक्नेछन ।
- ५) शेयरधनी महानुभावहरू सभा सुरु हुनु भन्दा पहिलेनै उपस्थित भईदिनुहुन हार्दिक अनुरोध छ र यहाँहरूको सुविधाको लागि हाजीरी पुस्तीका सभा स्थलमा सभा हुने दिन बिहान ९ बजेदेखि सभा चालु रहे सम्म खुल्ला रहनेछ ।
- ६) मिति २०७५/०९/१७ देखि २०७५/०९/२७ सम्म बैंकको शेयर दाखिला खारेज बन्द रहनेछ ।
- ७) अन्य विस्तृत जानकारी तथा वार्षिक प्रतिवेदनका लागि बैंकको कर्पोरेट कार्यालयमा सम्पर्क गर्नुहुन वा बैंकको वेबसाईट: www.sindhubank.com.np मा हेर्नुहुन अथवा: फोन नं: ०११-६६२३४१/४० वा फ्याक्स नं. ०११-६६२३४६ (कार्यालय समय भित्र) मा सम्पर्क गर्नुहुन अनुरोध छ ।
- ८) निर्वाचन सम्बन्धी कार्यक्रम मिति २०७५/०९/२० गते शुक्रवार बैंकको कर्पोरेट कार्यालय बनेपामा प्रकाशित गरिने छ ।

प्रोक्सी फाराम

श्री सञ्चालक समिति
सिन्धु विकास बैंक लिमिटेड
बान्द्रविसे, सिन्धुपाल्चोक

विषय : प्रतिनिधि नियुक्ति गरेको बारे ।

.....जिल्ला न.पा / गा.वि.स वडा नं. बस्ने म/हामी
.....ले त्यस कम्पनीको (बैंकको) शेयरधनीको हैसियतले २०७५ साल पुस महीना २८
गतेका दिन हुने नवौं वार्षिक साधारण सभामा म/हामी स्वयं उपस्थित भई छलफल तथा निर्णयमा सहभागी हुन नसक्ने भएकोले
उक्त सभामा मेरो/हाम्रो तर्फबाट भाग लिन तथा मतदान गर्नका लागि जिल्ला
..... न.पा / गा.वि.स वडा नं बस्ने श्री
मेरो/हाम्रो प्रतिनिधि नियुक्त गरी पठाएको छु / पठाएका छौ ।

प्रतिनिधि नियुक्त भएको व्यक्तिको,

हस्ताक्षरको नमुना:

शेयरधनी भए शेयर प्रमाण पत्र नम्बर :

शेयरधनी नभए नागरीकताको प्रमाणपत्र नम्बर:

मिति :

निवेदक

दस्तखत :

नाम :

ठेगाना :

शेयर धनि नं. :

शेयर प्र.प.नं. :

शेयर संख्या :

मिति :

द्रष्टव्य : यो निवेदन साधारण सभा हुनुभन्दा कम्तीमा ४८ घन्टा अगावै कम्पनीको (बैंकको) कर्पोरेट कार्यालय, बनेपामा
मा पेस गरिसक्नुपर्नेछ ।

प्रवेश पत्र

शेयरधनीको नाम : परिचय नं : / शेयरधनी नं.....

शेयरधनीको सही/दस्तखत : शेयर संख्या :

सिन्धु विकास बैंक लिमिटेडको मिति साल महीना गतेका दिन हुने नवौं वार्षिक
साधारण सभामा उपस्थित हुन जारी गरिएको प्रवेश पत्र ।

द्रष्टव्य : १. शेयरधनी आफैले खाली ठाँउ भर्नु होला ।

२. सभा-कक्षमा प्रवेश गर्न यो प्रवेश पत्र प्रस्तुत गर्नु अनिवार्य छ ।

सिन्धु विकास बैंक

नवौं वार्षिक साधारण सभामा

अध्यक्षको मन्तव्य



आदरणीय शेयरधनी महानुभावहरु,

यस सिन्धु विकास बैंकको नवौं वार्षिक साधारण सभामा उपस्थित आदरणीय शेयरधनी महानुभावहरु, यस बैंकमा कार्यरत कर्मचारीहरु लगायत समस्त बैंक परिवार, यस सभाको गरिमा बढाउन हाम्रो निमन्त्रणा स्वीकार गरी पाल्नुभएका विभिन्न नियमनकारी निकायका प्रतिनिधिहरु तथा बैंकका बाह्य लेखापरीक्षक एवं कानुनी सल्लाहकार ज्यूहरुलाई म संचालक समितिको तर्फबाट र समस्त बैंकको तर्फबाट हार्दिक स्वागत तथा अभिवादन व्यक्त गर्न चाहन्छु। विगत नौ वर्षदेखि यहाँहरु बाट प्राप्त स्नेह, विश्वास र सहयोगको लागि बैंक र मेरो तर्फबाट हार्दिक आभार व्यक्त गर्न चाहन्छु।

सिन्धुपाल्चोक, काभ्रेपलान्चोक र दोलखा कार्यक्षेत्र लिई ग्राहकहरुलाई सर्वसुलभ तरिकाले सेवा सुविधा दिदै आएको व्यहोरा यहाँहरुलाई अवगत नै छ। संचालक समिति बैंकको संस्थापक र सर्वसाधारण शेयरधनीहरुको प्रतिनिधित्व गर्दै बैंकको सर्वोपरी हितमा कार्य गर्ने निकाय हो। बैंक स्थापना भएको वर्षदेखि नै बैंकले उल्लेखनीय कारोवार विस्तार गर्न सकेकोमा म सम्पूर्ण शेयरधनी महानुभावहरु, बैंकको व्यवस्थापन समिति तथा कर्मचारीहरुलाई धन्यवाद व्यक्त गर्न चाहन्छु।

बैंकको कार्यक्षेत्र रहेको जिल्लाहरुको कतिपय स्थानहरुमा अझै पनि सर्वसुलभ बैंकिङ्ग सेवा पाइएको अवस्था छैन। सर्वसुलभ बैंकिङ्ग सेवा विस्तार गर्ने क्रममा बैंकले यस वर्ष पनि आफ्नो शाखा विस्तार गरेको छ र आगामी वर्षमा पनि थप शाखाहरु विस्तार गरी बैंकको सञ्जाल वृद्धि गरी ग्राहकहरुलाई सर्वसुलभ बैंकिङ्ग सेवा प्रदान गर्ने जानकारी गराउन चाहन्छु। विगत वर्षमा भै बैंकले सम्पूर्ण शेयरधनी महानुभावहरु, ग्राहकहरु तथा नियमनकारी निकायहरुबाट प्राप्त गरेको सहयोग, सद्भाव तथा बैंकप्रति देखाइएको सौहार्दताले गर्दा नै बैंकले आफ्नो लक्ष्य पूरा गर्दै समय सापेक्ष अगाडि बढ्न सफल रहेको व्यहोरा शेयरधनी महानुभावहरुलाई सहर्ष जानकारी गराउदछौं।

शेयरधनी महानुभावहरुलाई प्रत्येक वर्ष आकर्षक लाभांश वितरण गर्नका लागि बैंक संचालक समिति व्यवस्थापन तथा कर्मचारी वर्ग प्रतिवद्ध रहेको जानकारी गराउदछौं। भावी कार्यक्रम सहित संचालक समितिको प्रतिवेदन लेखा परीक्षक श्री सुनिल अधिकारी (एस. ए. एसोसिएट्स) आ.व ०७४/०७५ मा बैंकले गरेको कारोवारको विवरण लेखापरीक्षण गरी पेश गर्नु भएको वित्तीय विवरण यहाँहरुको जानकारीको लागि यसै साथ संलग्न छ।

धन्यवाद।

राजेन्द्र कुमार श्रेष्ठ
अध्यक्ष

नवौं वार्षिक साधारण सभामा संचालक समितिको तर्फ बाट अध्यक्षज्यू द्वारा प्रस्तुत प्रतिवेदन

आदरणीय शेयरधनी महानुभावहरु ,

यस सिन्धु विकास बैंक लि.को नवौं वार्षिक साधारण सभामा सहभागी हुन पाल्नु भएका महानुभावहरुमा बैंक सञ्चालक समितिको तर्फबाट म यहाँहरुलाई हार्दिक स्वागत तथा न्यानो अभिवादन व्यक्त गर्न चाहन्छु । यस अवसरमा मिति २०७५ आषाढ मसान्तको वासलात, आ.व.२०७४/७५ को नाफा नोक्सान हिसाव, नाफा नोक्सान बाँडफाँड, नगद प्रवाह विवरण, यस अवधिमा बैंकले गरेको उपलब्धि लगायत अन्य सम्पूर्ण वित्तीय विवरणहरु सञ्चालक समितिको तर्फबाट प्रस्तुत गर्न पाउँदा मैले गौरवान्वित महसुस गरेको छु ।

(१) विगत वर्षको कारोवारको सिंहावलोकन :

२०७२ सालको महाभुकम्पले गर्दा यस बैंकको कार्यक्षेत्र रहेका जिल्लाहरु सिन्धुपाल्चोक, दोलखा र काभ्रेपलान्चोक जिल्लामा ठूलो मानविय, भौतिक एवं आर्थिक क्षति परेको थियो भने यसका साथै अनेकौ सामाजिक चुनौति र समस्याहरुको सामना गर्नुपरेको अवस्था सबैलाई अवगत नै छ । फलस्वरुप लगानी तथा विकास निर्माणको कार्य खुम्चिन गई अन्य व्यवसायिक क्षेत्रले पनि अपेक्षित उपलब्धि हासिल गर्न नसकेको अवस्था यहाँहरुलाई अवगत गराउन चाहन्छु । राज्य तथा विभिन्न संघसंस्थाहरुले भुकम्प पिडितलाई केहि रकम उपलब्ध गराई सरल जिवनशैली बाच्च सहयोग गरेको अवस्थामा यस बैंकले आफ्ना ग्राहकहरुलाई नयाँ घर बनाउन, नयाँ व्यवसायहरु संचालन गर्न ऋण सुविधा प्रदान गरिरहेको कुरा यहाँहरुलाई अवगत गराउन चाहन्छु । आ.व.२०७३/०७४ र ०७४/०७५ मा गरेको आर्थिक कारोवारको तुलनात्मक विवरण निम्न अनुसार रहेको छ ।

| शिर्षक | आ.व. २०७३/७४ | आ.व. २०७४/७५ | वृद्धि प्रतिशत |
|--------------------------------|------------------|------------------|----------------|
| चुक्ता पूँजी | २९०,२७३,३१६.७५ | ५००,०२७,३१६.७५ | ४१.९५ |
| कूल सम्पत्ति | २,२६५,९७७,७६४.४९ | २,८६५,२८४,०१२.५० | २०.९२ |
| कूल निक्षेप संकलन | १,९०५,६०५,१९६.१५ | २,२७४,७३०,५५०.५८ | १६.२३ |
| कूल कर्जा सापटी तथा लगानी | १,४२४,१५५,०४९.११ | १,६०२,४२२,५९१.६९ | ११.१२ |
| खुद मुनाफा (कर तथा वोनस अघिको) | ५८,११५,४४२.३४ | २५,१६६,७१५.७७ | -१३०.९२ |

(२) राष्ट्रिय तथा अन्तर्राष्ट्रिय स्थितिबाट कम्पनीको कारोवारलाई परेको असर :

हाल विश्वमा देखा परेको आर्थिक संकट क्रमश सुधारोन्मुख भैरहेको स्थिति एकातिर देखा परेको छ भने राष्ट्रिय स्तरमा न्यून आर्थिक वृद्धि, बढ्दो व्यापार घाटा, देशमा उद्योग धन्दा फस्टाउन नसकेको अवस्था, भुकम्पीय प्रभाव तथा वन्द हडताल, पूँजीवृद्धिसंगै कारोवार विस्तार गर्न कठिनाई आदि कारणले लगानी मैत्री वातावरणको कमी भएकोले यस बैंकको कर्जा लगानी विस्तारको लागि उपयुक्त लगानी क्षेत्रको कमी देखिइरहेको चुनौतीपूर्ण अवस्थाले यस बैंकको व्यवसाय विस्तार एवं मुनाफा वृद्धिमा प्रतिकूल असर पर्न जाने स्थिति देखिएकोले सो स्थितिबाट यस बैंकलाई सफलतापूर्वक संचालन गर्न बैंक प्रतिबद्ध रहेको छ ।

गत आ.व.मा बैंक तथा वित्तिय संस्थाहरुले आकामक रुपमा कर्जा विस्तार गरेको तर सोही अनुरूप सरकारको पूँजीगत खर्च बढ्न नसकेको र विप्रेषणको वृद्धिमा ह्रास आएको कारण तरलतामा उच्च चाप पर्न गई समग्र बैंकिङ्ग क्षेत्रमा नै लगानी योग्य रकमको कमी हुन गएको अवस्था सृजना भएको छ । तथापि पछिल्ला दिनहरुमा बढेको सरकारी खर्चका कारण अर्थतन्त्रले केही गति लिएको महसुस भएको छ । यसले निरन्तरता पाएमा लगानीका क्षेत्रहरु विस्तार हुदै गई बैंकिङ्ग क्षेत्रलाई समेत सकारात्मक उर्जा मिल्ने नै छ ।

तथापि नेपाल राष्ट्र बैंकले तोकेको न्यूनतम चुक्ता पूँजी पुऱ्याउन सबै बैंक तथा वित्तिय संस्थाहरुले पूँजी वृद्धि गरेको अवस्थामा विद्यमान बजारमा मात्र सिमित भई प्रतिस्पर्धात्मक सफलता हासिल गरी लगानीकर्तालाई समुचित प्रतिफल दिनु आगामी दिनमा अभै चुनौतीपूर्ण हुने देखिन्छ । यद्यपि मुलुकमा राजनैतिक स्थिरता, शान्ति र आर्थिक/सामाजिक र औद्योगिक सुरक्षा कायम भएमा आगामी वर्षहरुमा बैंकले सोचे अनुरूप सफलता हासिल गर्नेछ, भन्ने हामीले विश्वास लिएका छौं ।

(३) प्रतिवेदन तयार भएको मिति सम्म चालु वर्षको उपलब्धि र भविष्यमा गर्नु पर्ने कुराका सम्बन्धमा सञ्चालक समितिको धारणा :

चालु आ.व.२०७५/०७६ को असोज मसान्त सम्मको आर्थिक कारोवारको विवरण निम्न अनुसार रहेको छ ।

| क्र.सं. | शिर्षक | आ.व. २०७५/७६ |
|---------|----------------------|------------------|
| | | ३ महिनाको अवधिमा |
| १. | निक्षेप संकलन | १,९३९,९०४,२५१.९५ |
| २. | कर्जा सापट तथा लगानी | १,४८२,९२२,१२५.२५ |
| ३. | सञ्चालन मुनाफा | ११,६०५,०१९.७६ |
| ४. | कुल सम्पत्ति | २,५६५,२२३,२९२.२३ |

पूँजी वृद्धि पश्चात कारोवारमा उल्लेखनीय वृद्धि गर्नका लागि आकर्षक व्याज दरमा कर्जा प्रवाह गर्न बैंकले प्रयास गर्नु पर्ने देखिन्छ । त्यसका साथै भविष्यमा लगानीको प्रतिफललाई वृद्धि गर्दै लैजान गुणस्तरीय कर्जा लगानीमा पनि ध्यान दिनु उत्तिकै आवश्यक छ ।

(४) औद्योगिक तथा व्यवसायिक सम्बन्ध :

बैंकले आफ्नो सेवाको विस्तार एवम् प्रवर्धनको लागि विभिन्न उद्योग, व्यवसायी तथा व्यवसायिक प्रतिष्ठान, संघ, संस्था एवं ग्राहक वर्गहरूसँगको व्यवसायिक सम्बन्धलाई अत्यन्त महत्व दिदै आएको छ । आफ्नो व्यवसायिक लक्ष्य र उद्देश्य प्राप्तिको लागि व्यवसायिक सम्बन्धको विस्तार गरिदै लगेको छ । बैंकले प्रदान गरेको स्तरिय बैकिङ्ग सेवाको कारणले गर्दा औद्योगिक तथा व्यवसायिक प्रतिष्ठानहरूको साथै हाम्रा ग्राहकहरूसँगको व्यवसायिक सम्बन्ध सौहार्दपूर्ण रहेको छ ।

(५) सञ्चालक समितिमा भएको हेरफेर र सोको कारण :

यस विकास बैंकको मिति २०७५।०३।३१ को ८ औं साधारण सभाबाट सर्वसाधारण समुह तर्फबाट ३ जना संचालकहरू श्री राजेन्द्र प्रसाद पोखरेल, श्री प्रभुराम श्रेष्ठ, श्री यादव दाहाल निर्विरोध निर्वाचित हुनुभएको छ, अन्य ३ जना संस्थापक समुह तर्फका संचालकहरूमा भने हेरफेर भएको छैन ।

(६) कारोबारलाई असर पार्ने मुख्य कुराहरू :

मुलुकको हरेक क्षेत्र कुनै न कुनै कारणबाट ग्रसित रहेको वर्तमान परिवेशमा लक्ष्य अनुरूप कार्य गर्न एउटा चुनौती नै रहेको छ । खास गरी बैकिङ्ग क्षेत्रमा देखिएका प्रतिस्पर्धा, कर्जा तथा लगानीको दायरा साँघुरिदै लगानीको योग्य क्षेत्रको अभाव, राजनैतिक उतार चढावबाट हुने अस्थिर आर्थिक अवस्था नै अहिलेको मुख्य चुनौती रहेको छ ।

देशमा औद्योगिककरणको अनुकूल वातावरण नभएकोले औद्योगिक क्षेत्रमा थप लगानीको वातावरण नहुनु, लगानीमा थप जोखिम हुनु, बैकिङ्ग क्षेत्रमा देखा पर्ने न्यून एवम् अधिक तरलताको स्थितिको असरहरूको कारणले बैंकलाई हुन सक्ने जोखिम कम गर्न वा आउन नदिन विशेष सतर्कतापूर्वक कारोबार संचालन गर्न व्यवस्थापनलाई सजग गराइएको छ ।

(७) लेखापरीक्षण प्रतिवेदनको कैफियत उपर सञ्चालक समितिको प्रतिक्रिया :

लेखापरीक्षण प्रतिवेदनमा औल्याइएका कैफियतहरू उपर सञ्चालक समिति गम्भिर रहेको छ । भएका त्रुटि कमी कमजोरीहरूलाई सुधार गर्न र आगामी दिनहरूमा यस्ता कमी कमजोरी हुन नदिन सजग रही, लेखापरीक्षकले दिनु भएको सुझावहरूलाई कार्यान्वयन गर्न व्यवस्थापनलाई निर्देशन गरिएको छ ।

(८) लाभास बाँडफाड गर्न सिफारिस गरिएको रकम :

यस आ.व.मा लाभास बाँडफाड गरिएको छैन ।

(९) शेयर जफत सम्बन्धमा :

यस आ.व.मा कुनै शेयर जफत गरिएको छैन ।

(१०) कम्पनी र यसको सहायक कम्पनीको कारोवार प्रगति :

यस कम्पनीको कुनै सहायक कम्पनी छैन ।

(११) कम्पनी र यसका सहायक कम्पनीले आर्थिक वर्षमा सम्पन्न गरेको प्रमुख कारोवारहरू :

बैंकको प्रमुख कारोवारहरूको विवरण निम्नानुसार रहेको छ ।

| शिर्षक | रकम |
|-----------------------|------------------|
| निक्षेप संकलन | २,२७४,७३०,५५०.५८ |
| कर्जा सापटी तथा लगानी | १,६०२,४२२,५९१.६९ |

(१२) कम्पनीका आधारभूत शेयरधनीहरूले कम्पनीलाई उपलब्ध गराएको जानकारी :

नरहेको ।

(१३) विगत आर्थिक वर्षमा कम्पनीका संचालक तथा पदाधिकारीहरूले लिएको शेयरको स्वामित्वको विवरण :

नरहेको ।

(१४) कम्पनीसंग सम्बन्धित सम्भौताहरूमा कुनै संचालक तथा निजका आफन्तको व्यक्तिगत स्वार्थ सम्बन्धी जानकारीको व्यहोरा :

यस प्रकारको कुनै पनि जानकारी प्राप्त भएको छैन ।

(१५) कम्पनीले आफ्नो शेयर आफै खरिद गरिएको विवरण :

कम्पनीले आफ्नो शेयर आफै खरिद गरेको छैन ।

(१६) आन्तरिक नियन्त्रण व्यवस्था :

बैंकले आन्तरिक नियन्त्रण सशक्त र प्रभावकारी बनाउनका साथै आइपर्न सक्ने जोखिमहरूको न्यूनिकरण एवम व्यवस्थापनको लागि आन्तरिक नियन्त्रण प्रणालीलाई सुदृढ बनाउदै लगेको छ ।

जोखिमहरूको पहिचान तथा न्यूनिकरण गरी यसको समुचित व्यवस्थापन गर्नको लागि लेखापरीक्षण समिति, जोखिम व्यवस्थापन समितिले सक्रियता पूर्वक कार्य गर्दै आएको छ । यस्तै गरी अन्य विषयगत समितिहरूले समेत काम कारवाहीको सम्बन्धमा सुपरिवेक्षण र अनुगमन गर्ने गरेको छ । आन्तरिक नियन्त्रण व्यवस्थालाई प्रभावकारी बनाउन विभागिय प्रमुखहरूलाई जवाफदेही बनाउदै लगेको छ । संगठनात्मक संरचनालाई समयानुकूल परिवर्तन गर्दै आन्तरिक नियन्त्रण व्यवस्थालाई अझ प्रभावकारी बनाउने तर्फ क्रियाशिल रहेका छौ ।

(१७) आर्थिक वर्षको कुल व्यवस्थापन खर्चको विवरण :

आर्थिक वर्षको कुल व्यवस्थापन खर्चको विवरण निम्न अनुसार रहेको छ ।

| शिर्षक | रकम |
|-----------------------------------|---------------|
| कर्मचारी खर्च | ३७,०५३,४६३.२१ |
| कार्यालय सञ्चालन (शाखा समेत) खर्च | ४०,८३६,९७४.९३ |

(१८) लेखा परीक्षण समितिका पदाधिकारीहरूको नाम, निजहरूको काम, कर्तव्य र सुविधा:

| | |
|-------------------------|--------------|
| श्री प्रभुराम श्रेष्ठ | : संयोजक |
| श्रीमती सुनिता बैदार | : सदस्य |
| श्री रविन कुवर क्षेत्री | : सदस्य सचिव |

लेखापरीक्षण समितिले कम्पनी ऐन २०६३ तथा नेपाल राष्ट्र बैंकबाट जारी निर्देशिका अर्न्तगत रहेर कार्य सम्पादन गर्दै आएको छ। लेखापरीक्षण समितिका संयोजकलाई प्रति बैठक भत्ता रु.३,०००/- प्रदान गर्ने गरिएको छ। बैठक भत्ता बाहेक अन्य सुविधा प्रदान गरिएको छैन।

(१९) संचालक, प्रबन्ध संचालक, कार्यकारी प्रमुख, कम्पनीका आधारभूत शेयरधनी वा निजका आफन्तले कम्पनीलाई बुझाउन बाकी भएको रकम : छैन।

(२०) संचालक, प्रबन्ध संचालक, कार्यकारी प्रमुख तथा पदाधिकारीहरूलाई भुक्तानी गरिएको पारिश्रमिक, भत्ता तथा सुविधाको रकम :

| सि.नं | विवरण | नाम | पारिश्रमिक, भत्ता तथा सुविधाको रकम रु. |
|-------|----------------------------|-------------------------------------|--|
| १ | सञ्चालक समिति | अध्यक्ष श्री राजेन्द्रकुमार श्रेष्ठ | १७१,०००.०० |
| | | सदस्य श्री ध्रुवलाल श्रेष्ठ | १३६,०००.०० |
| | | सदस्य श्रीमती निभा डंगोल (श्रेष्ठ) | १४४,०००.०० |
| | | सदस्य श्री राजेन्द्र प्र. पोखरेल | १२४,०००.०० |
| | | सदस्य श्री यादव दहाल | १४४,०००.०० |
| | | सदस्य श्री प्रभुराम श्रेष्ठ | १४४,०००.०० |
| २ | लेखा परीक्षक | एस. ए. एशोशियट्स | ३३९,०००.०० |
| ३ | निवर्तमान कार्यकारी प्रमुख | श्री सञ्जिव प्रधान | २,२४६,८६४.५३ |
| ४ | वर्तमान कार्यकारी प्रमुख | श्री रमेश प्रसाद जोशी | १,६६२,२५९.४३ |

(२१) शेयरधनीहरूले बुझिलिन बाँकी रहेको लाभांश रकम :

रु. ३३८,९२२.००

(२२) दफा १४१ बमोजिम सम्पत्ति खरिद वा बिक्री गरेको कुराको विवरण

सम्पत्ति सम्बन्धी विवरण यसै साथ संलग्न वित्तीय विवरणमा उल्लेख भएको।

(२३) दफा १७५ बमोजिम सम्बद्ध कम्पनी बीच भएको कारेबारको विवरण :

यस कम्पनीको कुनै सम्बद्ध कम्पनी रहेको छैन।

(२४) यस ऐन तथा प्रचलित कानून बमोजिम संचालक समितिको प्रतिवेदनमा खुलाउनु पर्ने अन्य कुनै कुरा

सो नभएको।

(२५) अन्य :

(अ) कर्मचारी व्यवस्थापन :

वैकिङ्ग क्षेत्रमा कार्यरत कर्मचारीहरू व्यवसायिक रूपमा दक्ष रहनु पर्छ। कम्पनीको उन्नति प्रगतिमा कर्मचारीहरूको कृयाशिलताको महत्वपूर्ण भूमिका रहने हुँदा, कर्मचारीहरूको पेशागत दक्षता र क्षमतामा अभिवृद्धि गर्ने तर्फ निरन्तर प्रयासरत रहेका छौं। आन्तरिक रूपमा विज्ञहरूलाई आमन्त्रण गरी तालिमहरू प्रदान गर्दै आएका छौं। श्रोत साधनले भ्याएसम्म कर्मचारीहरूको सेवा सुविधामा क्रमशः वृद्धि गर्दै लगेको छ।

(आ) समितिहरु :

बैंकको काम कारवाहीहरुलाई छिटो छरितो एवं प्रभावकारीरूपमा सञ्चालन गर्ने लक्ष्यका साथ निम्नानुसारको समितिहरु गठन गरिएको छ । यी समितिहरुले संचालक समितिले अधिकार प्रत्यायोजन गरेका कार्यहरु गर्दै आएको छ ।

१) लेखा परिक्षण समिति :

| | |
|--------------------------|--------------|
| श्री प्रभुराम श्रेष्ठ | : संयोजक |
| श्रीमती सुनिता बैदार | : सदस्य |
| श्री रविन कुवंर क्षेत्री | : सदस्य सचिव |

२) जोखिम व्यवस्थापन समिति :

| | |
|-----------------------|--------------|
| श्री यादव दाहाल | : संयोजक |
| श्री प्रभुराम श्रेष्ठ | : पदेन सदस्य |
| श्री प्रमोद न्यौपाने | : सदस्य |
| श्री प्रदिप गुरागाँई | : सदस्य सचिव |

३) कर्मचारी व्यवस्थापन तथा सेवा सुविधा समिति :

| | |
|--------------------------|--------------|
| श्री ध्रुव लाल श्रेष्ठ | : संयोजक |
| श्री रमेश प्रसाद जोशी | : सदस्य |
| श्री प्रमोद न्यौपाने | : सदस्य |
| श्री रविन कुवंर क्षेत्री | : सदस्य सचिव |

३) सम्पत्ति शुद्धीकरण निवारण सम्बन्धी समिति :

| | |
|------------------------------|--------------|
| श्री राजेन्द्र प्रसाद पोखरेल | : संयोजक |
| श्री प्रमोद न्यौपाने | : सदस्य |
| श्री प्रदिप गुरागाँई | : सदस्य |
| श्रीमती सुनिता बैदार | : सदस्य सचिव |

(इ) भावी योजना र कार्यक्रम :

- १) यस विकास बैंकले थप २ जिल्ला (मकवानपुर र चितवन) कार्य क्षेत्रको विस्तारको स्विकृतको लागि ने.रा बैंकमा पेश गरि सकिएको छ । ने.रा. बैंकको स्विकृत प्राप्त गर्नासाथ यथाशिघ्र बैंकको शाखा विस्तार गर्ने लक्ष्य लिएका छौं ।
- २) साथै आगामी २ वर्ष भित्रमा तोकिएको चुक्ता पूँजी वृद्धि गरी प्रदेश स्तरिय विकास बैंकमा स्तरोन्नती हुने छौं र यस प्रदेश नं. ३ को सवल सक्षम एव उत्कृष्ट बैंकको रूपमा स्थापित गर्ने हाम्रो प्रतिबद्धता समेत रहेको छ साथ साथै बैंकले अन्य वित्तिय संस्थाहरु संग मर्जर तथा एक्ज्युजिशन वा प्राप्ती मार्फत राष्ट्रिय स्तरको विकास बैंक बन्ने लक्ष्य समेत लिएको जानकारी गराउदछौं ।
- ३) पूँजी वृद्धि पश्चात शेयर धनीहरुलाई आकर्षक प्रतिफल दिनको लागि कारोवार विस्तारमा जोड दिईने छ ।
- ४) संस्थागत क्षमता अभिवृद्धि गर्न विकास बैंकले ग्राहकहरुको सेवा सुविधाको लागि आधुनिक प्रविधि मैत्री हुने गरी कार्य गर्ने लक्ष्य लिएको छ ।

धन्यवाद ज्ञापन

बैंकको उन्नति र प्रगतिका लागि अमूल्य सुझाव एवं उचित मार्गदर्शन प्रदान गरी सहयोग पुर्याउनु हुने शेयरधनी महानुभावहरु, विभिन्न संघ संस्थाहरु, नेपाल राष्ट्र बैंक, कम्पनी रजिष्ट्रारको कार्यालय, नेपाल धितोपत्र बोर्ड, नेपाल स्टक एक्सचेन्ज लि., सि.डि.एस. एण्ड क्लियरिङ्ग लि. शेयर रजिष्ट्रार एन.आई.वि.एल एस क्यापिटल लि. लगायतका निकायहरु तथा सम्पूर्ण महानुभावहरुलाई विशेष धन्यवाद दिन चाहन्छौं ।

अन्तमा, कम्पनीको उन्नतिका लागि क्रियाशिल व्यवस्थापन तथा सम्पूर्ण कर्मचारी मित्रहरु प्रति आभार व्यक्त गर्दै, भविष्यमा पनि रचनात्मक कार्य गर्दै कम्पनीलाई अझ सम्वृद्ध बनाउदै लग्नु हुनेछ, भन्ने विश्वास लिएका छौं ।

राजेन्द्र कुमार श्रेष्ठ

(अध्यक्ष)

सिन्धु विकास बैंक लिमिटेड

धितोपत्र दर्ता तथा निष्काशन नियमावली २०६५ को दफा २२ (१) अनुसूचि १३ सँग सम्बन्धित विवरण

(क) सञ्चालक समितिको प्रतिवेदन: यसै प्रतिवेदनसँग संलग्न रहेको ।

(ख) लेखापरीक्षकको प्रतिवेदन: यसै प्रतिवेदनसँग संलग्न रहेको ।

(ग) लेखापरीक्षण भएको वित्तीय विवरण: यसै प्रतिवेदनसँग संलग्न रहेको ।

(घ) कानुनी कारवाही सम्बन्धी विवरण :

समिक्षा अवधिमा बैंकले कुनै मुद्दा दायर गरेको छैन भने बैंक विरुद्ध कुनै मुद्दा दायर भएको जानकारी प्राप्त भएको छैन ।

बैंकको सस्थापक वा सञ्चालकले वा संस्थापक वा सञ्चालक विरुद्धमा प्रचलित नियमको अवज्ञा वा फौजदारी अपराध गरेको सम्बन्धमा कुनै मुद्दा दायर गरेको वा भएको भए : यस्तो प्रकारको कुनै विवरण प्राप्त भएको छैन ।

कुनै सस्थापक वा सञ्चालक विरुद्ध आर्थिक अपराध गरेको सम्बन्धमा कुनै मुद्दा दायर भएको भए : यस्तो प्रकारको कुनै विवरण प्राप्त भएको छैन ।

(ङ) सँगठित सस्थाको शेयर कारोवार तथा प्रगति विश्लेषण :

धितोपत्र बजारमा हुने व्यवसायिक उतार चढावले बैंकको शेयर मुल्यमा समेत असर गर्नु स्वभाविक नै हो । मुलुकको समग्र आर्थिक अवस्थामा सुधार तथा राजनैतिक स्थिरता भएमा शेयर बजार विश्वास योग्य लगानीको क्षेत्र बन्न सक्ने कुरामा दुईमत रहन सक्दैन र दिगो आर्थिक विकास हुन सक्थो भने बैंकको शेयरले उचित प्रतिफल दिन सक्छ भन्ने हाम्रो विश्लेषण रहेको छ ।

गत वर्ष (२०७४/०७५) को प्रत्येक त्रैमासीक अवधिमा बैंकको शेयरको अधिकतम, न्युनतम र अन्तिम मुल्य साथै कुल कारोवार शेयर संख्या र कारोवार दिनको विवरण :

| विवरण | आश्विन मसान्त २०७४ | पौष मसान्त २०७४ | चैत्र मसान्त २०७४ | आषाढ मसान्त २०७५ |
|----------------|--------------------|-----------------|-------------------|------------------|
| अधिकतम मुल्य | रु. १९८ | रु. २०० | रु. १६३ | रु. १६८ |
| न्युनतम मुल्य | रु. १७९ | रु. १५० | रु. १३२ | रु. १२२ |
| अन्तिम मुल्य | रु. १९३ | रु. १६४ | रु. १५५ | रु. १३१ |
| कारोवार संख्या | ५,८२० | २८५ | २५६ | ३२८ |
| कारोवार दिन | ५० | ४५ | ६८ | ५० |

(च) समस्या र चुनौति : यसै प्रतिवेदनसँग संलग्न रहेको ।

(छ) संस्थागत सुशासन :

बैंकको दिगो एवम् विश्वासनीय व्यवसाय सञ्चालनको लागि संस्थागत सुशासन मुख्य आधार हो भन्ने मान्यतालाई बैंकले सधैं अंगिकार गर्दै आएको छ । संस्थागत सुशासनको मुलभुत मान्यताहरु पारदर्शिता, इमान्दारिता र जवाफदेहितालाई आत्मसात गर्दै, प्रचलित ऐन कानून, नेपाल राष्ट्र बैंक तथा अन्य नियमनकारी निकायहरुद्वारा जारी निर्देशन एवम् बैंकको आन्तरिक नीति नियम अनुसार आफ्नो कार्य सञ्चालन गर्दै आएको छ । यसका अतिरिक्त बैंकले आफ्नो वित्तीय विवरण, सुचना तथा प्रतिवेदन तोकिएको समयमा सम्बन्धित निकायमा पेस गर्नुको साथै सार्वजनिक रूपमा प्रकाशित समेत गर्दै आइरहेको छ ।

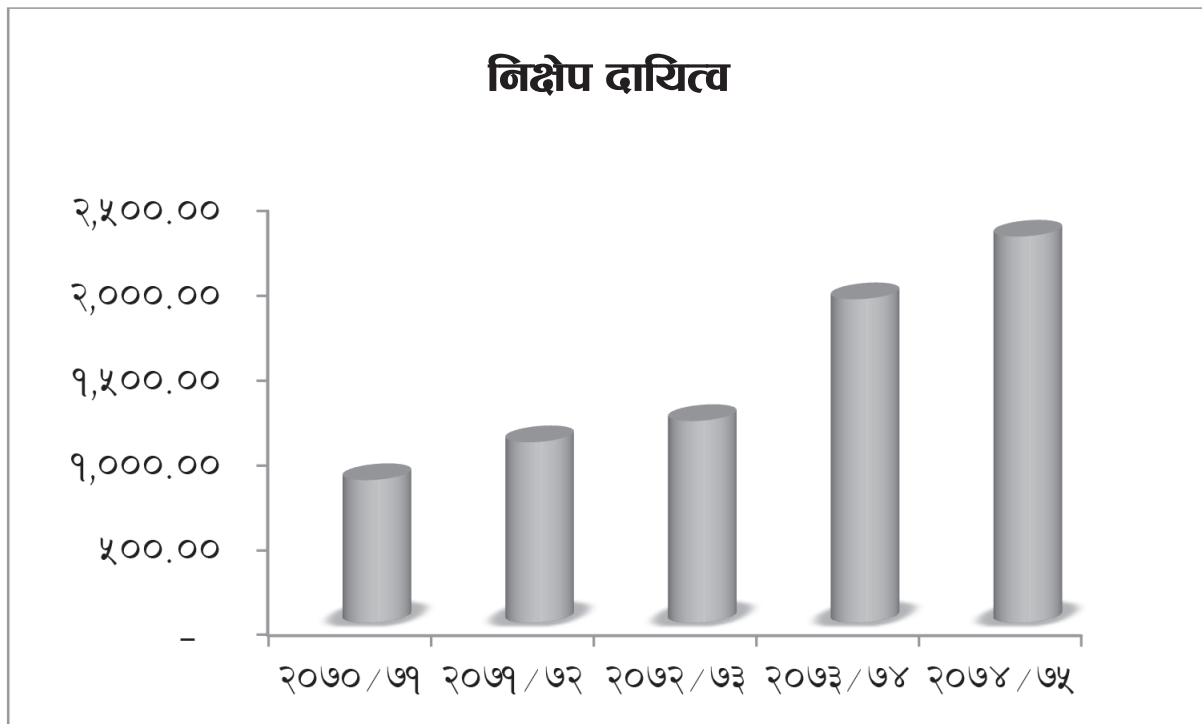
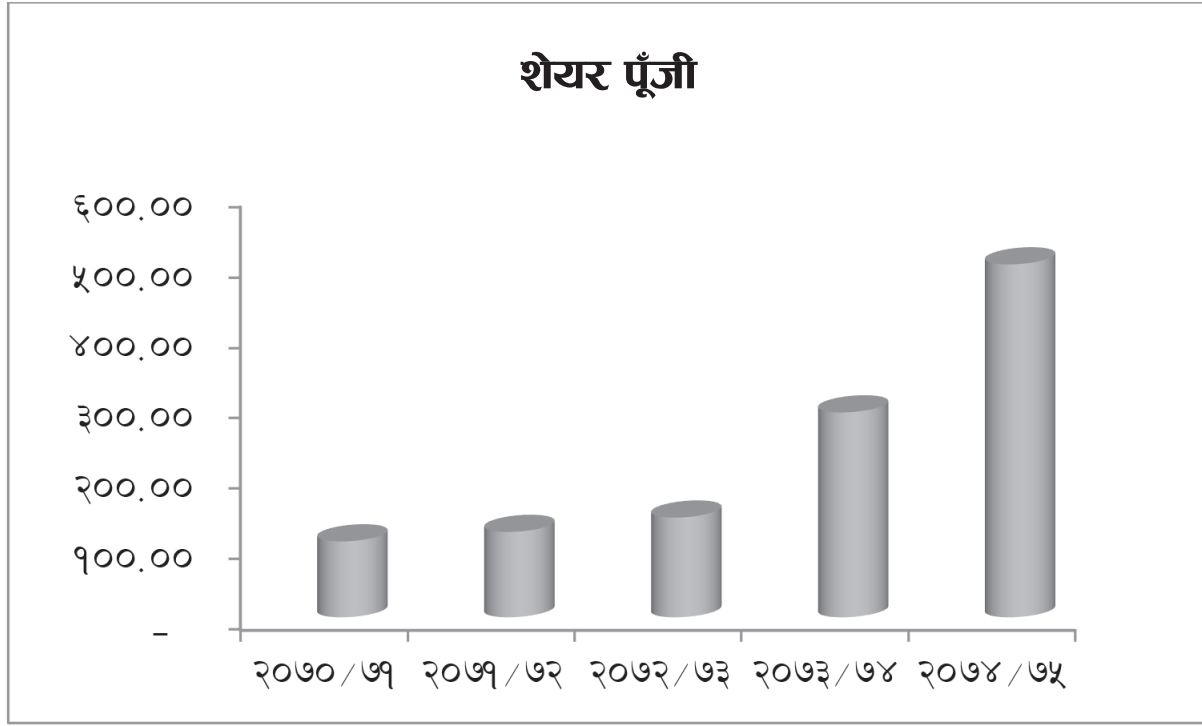
(ज) धितो पत्र निष्काशन निर्देशिका २०६५ को दफा २८ अनुसार विवरण पत्रमा प्रक्षेपण गरिएका विवरणहरु मध्ये, बीस प्रतिशत, वा सो भन्दा बढीले फरक परेका विवरणहरु:

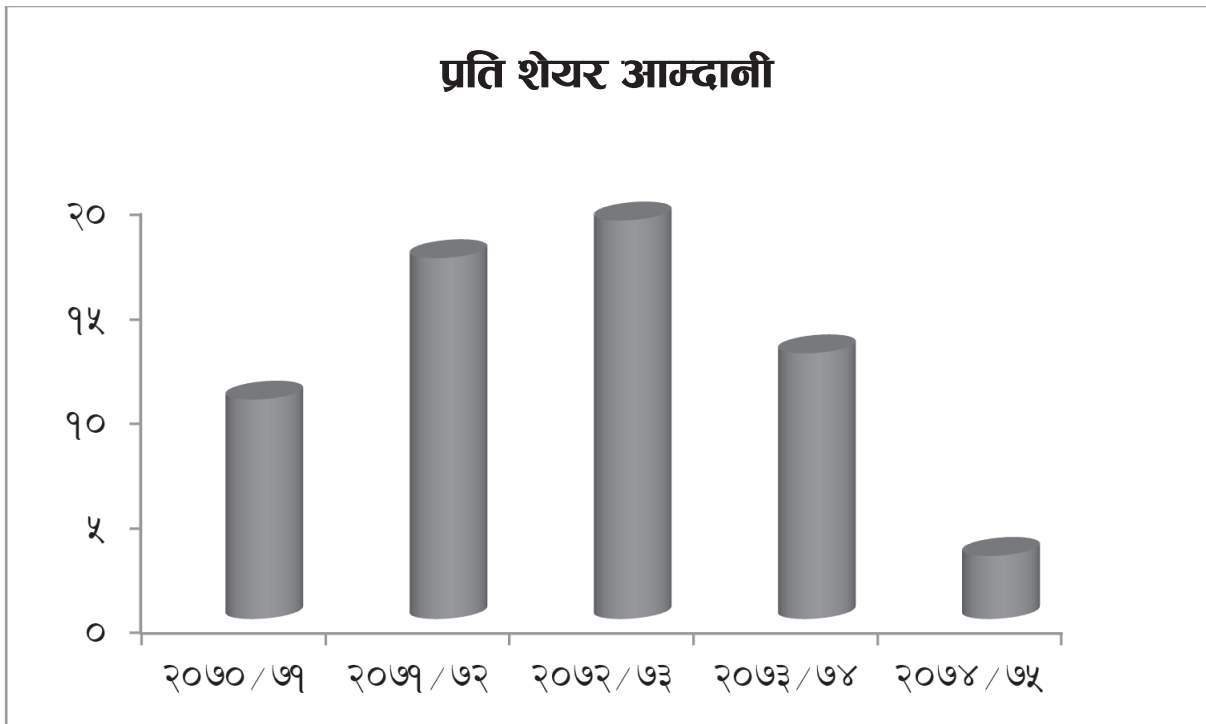
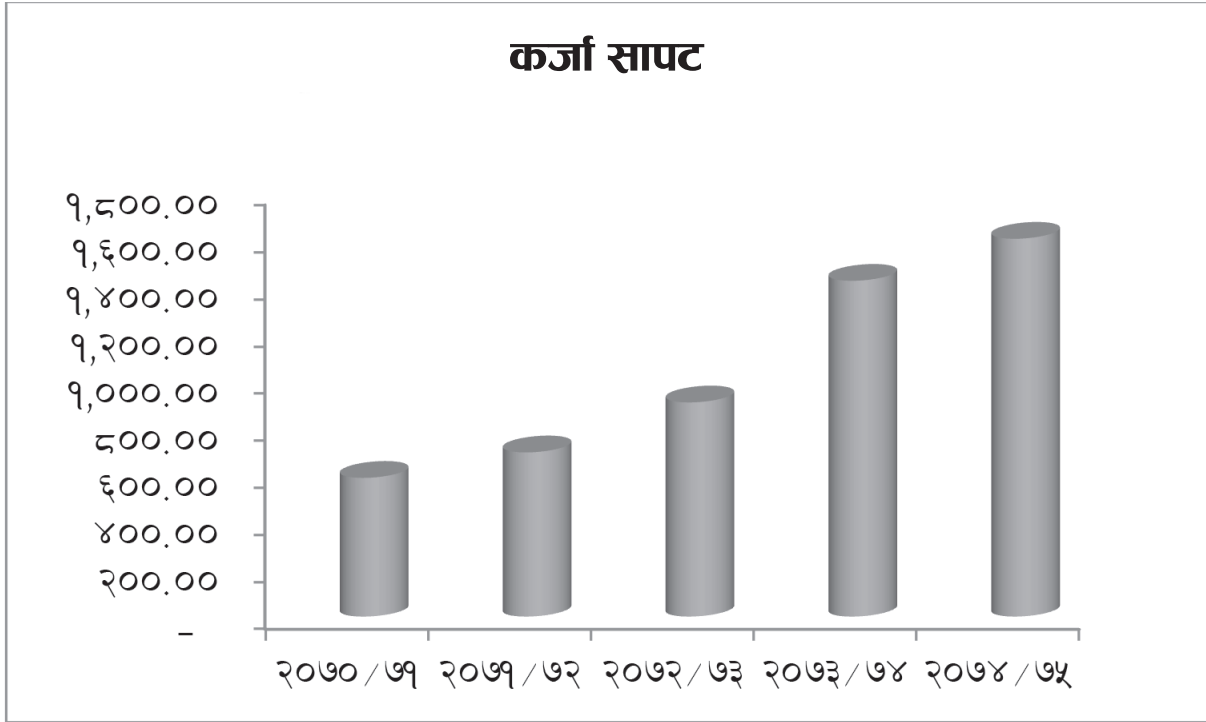
यसै प्रतिवेदनसँग संलग्न रहेको ।

(झ) नियम २२ को उप नियम (५) सँग सम्बन्धित विशेष घटना वा परिस्थिति, सम्बन्धी विवरण:

यस प्रकारको विशेष घटना वा परिस्थिति नभएको ।

सिन्धु विकास बैंक लिमिटेड
कार्य प्रगतिको मलक





S.A. ASSOCIATES

CHARTERED ACCOUNTANTS

Tel: 977-1-4486863

E-mail: saassociates@saassociates.com.np

Address: KMC-34, Gwayali Marg,

Purano Baneshwor, Kathmandu, Nepal

स्वतन्त्र लेखापरीक्षकको प्रतिवेदन

शेयरधनी महानुभावहरू,

क) वित्तिय विवरण माथि प्रतिवेदन

हामीले सिन्धु बिकास बैंक लिमिटेडको यसै साथ संलग्न २०७५ साल आषाढ ३२ गतेको वासलात तथा सोही मितिमा समाप्त आर्थिक वर्षको नाफा नोक्सान हिसाव, नगद प्रवाह विवरण, इक्विटीमा भएको परिवर्तन तथा सम्बन्धित लेखा सम्बन्धी नीति तथा टिप्पणीहरूको सारको लेखापरीक्षण गरी देहाय बमोजिम प्रतिवेदन पेश गरेका छौं ।

ख) वित्तिय विवरणहरू प्रतिको व्यवस्थापनको उत्तरदायित्व

प्रचलित कानूनको अधिनमा रही नेपाल वित्तिय प्रतिवेदन मान अनुसार यी वित्तिय विवरणहरू तयार गर्ने तथा सहि प्रस्तुतिकरण गर्ने उत्तरदायित्व व्यवस्थापनमा रहेको छ। यी दायित्व अर्न्तगत जालसाजी वा त्रुटिबाट हुन सक्ने सारभूत रूपमा त्रुटि रहित वित्तिय विवरण तयार गर्न तथा प्रस्तुत गर्न आवश्यक आन्तरिक नियन्त्रण प्रणालीको बनाबट, कार्यान्वयन र कायम गर्ने, उपयुक्त लेखा नितिको छनौट एवं प्रयोग तथा परिस्थिती अनुरूप उचित लेखा अनुमानको प्रयोग पनि समावेश हुन्छ ।

ग) लेखापरीक्षकको उत्तरदायित्व

लेखापरीक्षणको आधारमा यी वित्तिय विवरणहरू उपर राय व्यक्त गर्नु हाम्रो उत्तरदायित्व हो । हामीले नेपाल लेखापरीक्षणमान अनुसार लेखापरीक्षण सम्पन्न गर्नु । सो लेखापरीक्षणमान अनुसार वित्तिय विवरणहरू सारभूत रूपमा त्रुटिपूर्ण रहित छ भन्ने कुरामा उचित रूपमा आश्वस्त हुनको लागि लेखापरीक्षण गर्दा नैतिक आवश्यकताको परिपालन तथा लेखापरीक्षणको योजना तर्जुमा गरी लेखापरीक्षण सम्पन्न गर्नु पर्दछ ।


लेखापरीक्षण अर्न्तगत वित्तिय विवरणहरूमा उल्लेख गरिएका रकमहरू तथा खुलस्त गरिएका कुराहरूको प्रमाण प्राप्त गर्न लेखापरीक्षणका कार्यविधिको साथै वित्तिय विवरणहरू जालसाजी वा त्रुटिबाट सारभूत रूपमा त्रुटिपूर्ण हुने जोखिमको मुल्यांकन लेखापरीक्षकको विवेकमा निर्भर हुन्छ । उक्त जोखिमको मुल्यांकन गर्दा सो अवस्थामा उपयुक्त हुने लेखापरीक्षण कार्यविधिको तर्जुमा गर्नको लागि लेखापरीक्षकले निकायको वित्तिय विवरणको तयारी र सही प्रस्तुतिकरणसंग सम्बन्धित आन्तरिक नियन्त्रणको प्रभावकारिता माथि बिचार व्यक्त नगर्ने गरी आन्तरिक नियन्त्रणको मनन गर्दछ । व्यवस्थापनले प्रयोग गरेको लेखा नीतिको उपयुक्तता तथा लेखा अनुमानको औचित्यताको साथै विवरणहरूको समग्र प्रस्तुतिकरणको मुल्यांकन पनि लेखापरीक्षणमा समावेश हुन्छ ।

हामीले प्राप्त गरेको प्रमाणहरू हाम्रो राय व्यक्त गर्नको लागि पर्याप्त र उपयुक्त आधार प्रदान गरेकोमा हामी विश्वस्त छौं ।

घ) प्रतिदावीका आधार

बैंक तथा वित्तिय संस्थाहरूमा वित्तिय सम्प्रेषण खाका १६ जुलाई, २०१६ देखि प्रभावकारी रूपमा लागु भएको छ । नेपाल वित्तिय प्रतिवेदन मानहरू (NFRS) परिवर्तन भएकाले १६ जुलाई २०१६ देखि हालको वित्तिय सम्प्रेषण खाकालाई नेपाल वित्तिय प्रतिवेदन मानहरू (NFRS) परिवर्तन गर्नुपर्ने र कम्तीमा तीन वित्तिय, दुई विस्तारित आयको विवरण, दुई इक्विटीमा भएको परिवर्तको विवरण प्रस्तुत गर्नुपर्ने, तर यस वित्तिय संस्थाले आफ्ना वित्तिय विवरणहरू परिवर्तित नेपाल वित्तिय प्रतिवेदन मानहरू (NFRS) बमोजिम तयार नगरिएको साथै नया लेखा सिद्धान्त अनुरूप चाहिने वित्तिय सूचनाको पहिचान, यसको पुर्नलेखन, प्रस्तुती र खुलासा पनि गरेको पाईएन ।

उल्लेखित परिवर्तित प्रतिवेदन मानहरू अनुसारको वित्तिय सूचनाको पुर्नलेखन, प्रस्तुती र खुलासा सम्प्रेषण नगरिएकाले यसको एकीकृत असर अनिश्चित र सारभूत तथा व्यापक हुनसक्छ ।



सिन्धु विकास बैंक लिमिटेड
२०७५ साल आषाढ मसान्तको
वासलात

| पूँजी तथा दायित्व | अनुसूची | चालू आ.व. रु. | गत आ.व. रु. |
|-------------------------------|---------|-------------------------|-------------------------|
| १. शेयर पूँजी | ४.१ | ५००,०२७,३१६.७५ | २९०,२७३,३१६.७५ |
| २. जगेडा तथा कोषहरु | ४.२ | ६१,०६५,६४५.५६ | ४०,०१६,९२२.४३ |
| ३. ऋणपत्र तथा बण्ड | ४.३ | - | - |
| ४. तिर्न बाँकी कर्जा सापट | ४.४ | - | - |
| ५. निक्षेप दायित्व | ४.५ | २,२७४,७३०,५५०.५८ | १,९०५,६०५,१९६.१५ |
| ६. भुक्तानी दिनु पर्ने विलहरु | ४.६ | - | - |
| ७. प्रस्तावित नगद लाभांश | | - | १,४७७,९३७.७२ |
| ८. आयकर दायित्व | | - | - |
| ९. अन्य दायित्व | ४.७ | २९,४६०,४९९.६४ | २८,६०४,३९१.४४ |
| कूल दायित्व | | २,८६५,२८४,०१२.५५ | २,२६५,९७७,७६४.४९ |

| सम्पत्ति | अनुसूची | चालू आ.व. रु. | गत आ.व. रु. |
|--|---------|-------------------------|-------------------------|
| १. नगद मौज्जात | ४.८ | १००,३५६,९४८.०० | ४७,०६४,६१७.०० |
| २. नेपाल राष्ट्र बैंकमा रहेको मौज्जात | ४.९ | ६२,४९८,३१६.२४ | ५४,५४८,४५६.८९ |
| ३. बैंक/वित्तीय संस्थामा रहेको मौज्जात | ४.१० | १२२,४४९,५५१.५० | ८,२२८,०३६.२७ |
| ४. माग तथा अत्य सूचनामा प्राप्त हुने रकम | ४.११ | ९०२,६७६,६७३.६४ | ६७९,१९७,०८४.५९ |
| ५. लगानी | ४.१२ | २६,५८४,१५३.८८ | १९,२७९,१८२.०० |
| ६. कर्जा सापट तथा विल खरीद | ४.१३ | १,५५८,८८८,९१२.८२ | १,३९७,९२१,४१५.७१ |
| ७. स्थिर सम्पत्ति | ४.१४ | ५९,४३०,४७३.४९ | ४८,२५८,३६९.८८ |
| ८. गैर बैकिङ्ग सम्पत्ति | ४.१५ | - | - |
| ९. अन्य सम्पत्ति | ४.१६ | ३२,३९८,९८२.९८ | ११,४८०,६०२.१५ |
| कूल सम्पत्ति | | २,८६५,२८४,०१२.५५ | २,२६५,९७७,७६४.४९ |

| | अनुसूची |
|-----------------------------------|---------|
| सम्भावित दायित्व | ४.१७ |
| सञ्चालकहरुको घोषणा | ४.२९ |
| पूँजीकोष तालिका | ४.३० |
| जोखिम भारित सम्पत्ति विवरण तालिका | ४.३०(क) |
| प्रमुख सूचांकहरु | ४.३१ |
| प्रमुख लेखा नीतिहरु | ४.३२ |
| लेखा सम्बन्धी टिप्पणीहरु | ४.३३ |

४.१ देखि ४.१७ सम्मका अनुसूचीहरु वासलातका अभिन्न अंग हुन् ।

सुनिता बैदार
लेखा प्रमुख

रमेश प्रसाद जोशी
प्रमुख कार्यकारी अधिकृत

यादव दाहाल
संचालक

प्रभुराम श्रेष्ठ
संचालक

राजेन्द्र प्रसाद पोखरेल
संचालक

निभा डंगोल श्रेष्ठ
संचालक

धुवलाल श्रेष्ठ
संचालक

राजेन्द्र कुमार श्रेष्ठ
अध्यक्ष

सिए. सुनिल अधिकारी
नि. एस. ए. एसोसियेट्स
चार्टर्ड एकाउन्टेन्ट्स

सिन्धु विकास बैंक लिमिटेड
२०७४ साल श्रावण १ गतेदेखि २०७५ साल आषाढ मसान्त सम्मको
नाफा नोक्सान हिसाब

| विवरण | अनुसूची | चालू आ.व. रु. | गत आ.व. रु. |
|--|---------|-----------------------|-----------------------|
| १. व्याज आम्दानी | ४.१८ | २२०,१५४,६७६.६२ | १६३,२२८,०२०.६० |
| २. व्याज खर्च | ४.१९ | १११,१०१,५३७.१३ | ६४,११०,३०९.७० |
| खुद व्याज आम्दानी | | १०९,०५३,१३९.४९ | ९९,११७,७१०.९० |
| ३. कर्मिशन तथा डिस्काउण्ट | ४.२० | ३,०९७,२८२.६२ | ६,०३९,७८७.४७ |
| ४. अन्य सञ्चालन आम्दानी | ४.२१ | १२,३८१,१९०.३२ | ११,६३७,७४६.१५ |
| ५. सटही घटवढ आम्दानी | ४.२२ | - | - |
| कूल सञ्चालन आम्दानी | | १२४,५३१,६१२.४३ | ११६,७८७,२४४.५२ |
| ६. कर्मचारी खर्च | ४.२३ | ३७,०५३,४६३.२१ | २६,७९७,२७८.३७ |
| ७. अन्य सञ्चालन खर्च | ४.२४ | ४०,८३६,९७४.९३ | २९,२९२,३५३.८७ |
| ८. सटही घटवढ नोक्सान | ४.२२ | - | - |
| सम्भावित नोक्सानी व्यवस्था अधिको सञ्चालन मुनाफा | | ४६,६४१,१७४.२९ | ६०,६९७,६१२.२८ |
| ९. सम्भावित नोक्सानी व्यवस्थाहरु | ४.२५ | २१,५४५,९५१.०७ | ७,५४१,१५८.६४ |
| सञ्चालन मुनाफा | | २५,०९५,२२३.२२ | ५३,१५६,४५३.६४ |
| १०. गैर सञ्चालन आम्दानी/नोक्सानी | ४.२६ | ७,४९२.५५ | ४,९५८,९८८.७० |
| ११. सम्भावित नोक्सानी व्यवस्था बाट फिर्ता | ४.२७ | - | - |
| नियमित कारोवारबाट भएको मुनाफा | | २५,१६६,७१५.७७ | ५८,११५,४४२.३४ |
| १२. असामान्य कारोवारबाट भएको आम्दानी/खर्च | ४.२८ | - | - |
| सम्पूर्ण कारोवार समावेश पछिको खुद मुनाफा | | २५,१६६,७१५.७७ | ५८,११५,४४२.३४ |
| १३. कर्मचारी बोनस व्यवस्था | | २,२८७,८८३.२५ | ५,२८३,२२२.०३ |
| १४. आयकर व्यवस्था | | ७,८३९,७९६.९० | १६,०३७,७४५.४४ |
| यस वर्षको कर व्यवस्था | | ७,६३०,३४९.०८ | १५,५३९,९३४.१३ |
| विगत वर्ष सम्मको कर व्यवस्था खर्च | | - | - |
| यस वर्षको स्थगन कर (आम्दानी)/खर्च | | २०९,३६७.८२ | ४९७,८११.३२ |
| खुद नाफा/नोक्सान | | १५,०३९,११५.६२ | ३६,७९४,४७४.८७ |

४.१८ देखि ४.२८ सम्मका अनुसूचिहरु नाफा नोक्सान हिसावका अभिन्न अंग हुन ।

सुनिता बैदार
लेखा प्रमुख

रमेश प्रसाद जोशी
प्रमुख कार्यकारी अधिकृत

यादव दाहाल
सञ्चालक

प्रभुराम श्रेष्ठ
सञ्चालक

राजेन्द्र प्रसाद पोखरेल
सञ्चालक

निभा डंगोल श्रेष्ठ
सञ्चालक

धुवलाल श्रेष्ठ
सञ्चालक

राजेन्द्र कुमार श्रेष्ठ
अध्यक्ष

सिए. सुनिल अधिकारी
नि. एस. ए. एसोसियेट्स
चार्टर्ड एकाउन्टेन्ट्स

सिन्धु विकास बैंक लिमिटेड
२०७४ साल श्रावण १ गतेदेखि २०७५ साल आषाढ मसान्त सम्मको
नाफा नोक्सान बाँडफाँड हिसाब

| विवरण | अनुसूची | यस वर्ष रु. | गत वर्ष रु. |
|---|---------|----------------------|----------------------|
| आम्दानी | | | |
| १. गत वर्षसम्मको सञ्चित मूनाफा | | १८,११२,०१२.२८ | २८५,२८९.०२ |
| २. यस वर्षको मूनाफा | | १५,०३९,११५.६२ | ३६,७९४,४७४.८७ |
| ३. सटही घटवढ कोष | | - | - |
| ४. सामाजिक उत्तरदायित्व कोष फिर्ता | | ३१०,०००.०० | - |
| ५. लगानी समायोजन कोष फिर्ता | | १९७,८२३.३७ | ३३,८८७.६० |
| जम्मा | | ३३,६५८,९५१.२७ | ३७,११३,६५१.४९ |
| खर्च | | | |
| १. गत वर्ष सम्मको सञ्चित नोक्सान | | - | - |
| २. यस वर्षको नोक्सान | | - | - |
| ३. साधारण जगेडा कोष | | ३,००७,८२३.१२ | ७,३५८,८९४.९७ |
| ४. भैपरी आउने जगेडा | | - | - |
| ५. संस्था विकास कोष | | - | - |
| ६. लाभांश समीकरण कोष | | - | - |
| ७. कर्मचारी सम्बन्धी जगेडाहरु (कर्मचारी दक्षता अभिवृद्धी कोष) | | ७२७,५१८.३५ | ९४,२२३.०० |
| ८. प्रस्तावित लाभांश | | - | १,४७७,९३७.७२ |
| ९. प्रस्तावित बोनस शेयर | | - | ९,५०४,८१५.४० |
| १०. विशेष जगेडा कोष | | - | - |
| ११. सटही घटवढ कोष | | - | - |
| १२. पूँजी फिर्ता जगेडा कोष | | - | - |
| १३. पूँजी समायोजन कोष | | - | - |
| १४. अन्य कोष (सामाजिक उत्तरदायित्व कोष) | | १५०,३९१.१६ | ३६७,९४४.७५ |
| १५. अन्य कोष (लगानी समायोजन कोष) | | ३९३,७९२.९७ | १९७,८२३.३७ |
| जम्मा | | ४,२७९,५२५.६० | १९,००१,६३९.२१ |
| सञ्चित मूनाफा (नाफा) | | २९,३७९,४२५.६८ | १८,११२,०१२.२८ |

.....
सुनिता बैदार
लेखा प्रमुख

.....
रमेश प्रसाद जोशी
प्रमुख कार्यकारी अधिकृत

.....
यादव दाहाल
संचालक

.....
प्रभुराम श्रेष्ठ
संचालक

.....
राजेन्द्र प्रसाद पोखरेल
संचालक

.....
निभा डंगोल श्रेष्ठ
संचालक

.....
धुवलाल श्रेष्ठ
संचालक

.....
राजेन्द्र कुमार श्रेष्ठ
अध्यक्ष

.....
सिए. सुनिल अधिकारी
नि. एस. ए. एसोसियेट्स
चार्टर्ड एकाउन्टेन्ट्स

सिन्धु विकास बैंक लिमिटेड
इविचटीमा भएको परिवर्तन सम्बन्धी विवरण
आ.व. २०७४ / ०७५

| विवरण | शेयर पूँजी | सञ्चित ना.तो | साधारण जगोडा कोष | पूर्वी समायोजन कोष | शेयर प्रिमियम | सट्टी घटबढ कोष | सामाजिक उत्तरदायित्व कोष | कर्मचारी दक्षता अभिवृद्धी कोष | लगानी समायोजन कोष | कुल रकम |
|-------------------------------|----------------|----------------|------------------|--------------------|---------------|----------------|--------------------------|-------------------------------|-------------------|-----------------|
| शुरु मौज्जात | २९०,२७३,३९६.७५ | १८,११२,०१२.२८ | २१,२२६,१७२.९९ | १८,७४६.०५ | - | - | ३६७,९४४.७५ | ९४,२२३.०० | १९७,८२३.३७ | ३३०,२९०,२३९.१७ |
| स्थान कर | - | - | - | - | - | - | - | - | - | - |
| समायोजित शुरु मौज्जात | २९०,२७३,३९६.७५ | १८,११२,०१२.२८ | २१,२२६,१७२.९९ | १८,७४६.०५ | - | - | ३६७,९४४.७५ | ९४,२२३.०० | १९७,८२३.३७ | ३३०,२९०,२३९.१७ |
| समायोजन | - | ५०७,८२३.३७ | - | - | - | - | (३१०,०००.००) | - | (१९७,८२३.३७) | - |
| यस वर्षको थप | २०९,७५४,०००.०० | १५,०३९,११५.६२ | ३,००७,८२३.१२ | ६,००९,६०७.५२ | - | - | - | - | - | २,३३,८१०,४६.२७ |
| साधारण जगोडामा रकमान्तर | - | (३,००७,८२३.१२) | - | - | - | - | - | - | - | (३,००७,८२३.१२) |
| सामाजिक उत्तरदायित्व कोष | - | (१५०,३९९.१६) | - | - | - | - | १५०,३९९.१६ | - | - | - |
| लाभार्श प्रस्ताव (शेयर) | - | - | - | - | - | - | - | - | - | - |
| लाभार्श प्रस्ताव (नगद) | - | - | - | - | - | - | - | - | - | - |
| पूर्वी समायोजन कोष | - | - | - | - | - | - | - | - | - | - |
| कर्मचारी दक्षता अभिवृद्धी कोष | - | (७२७,५१८.३५) | - | - | - | - | - | ७२७,५१८.३५ | - | - |
| लगानी समायोजन कोष | - | (३९३,७९२.९७) | - | - | - | - | - | - | ३९३,७९२.९७ | - |
| अन्तिम मौज्जात | ५००,०२७,३९६.७५ | २९,३७९,४२५.६८ | २४,२३३,९९६.११ | ६,०२८,३५३.५७ | ०.०० | ०.०० | २०८,३३५.९१ | ८२१,७४१.३५ | ३९३,७९२.९७ | ५,६१,०९२,९६२.३१ |

सुनिता वैदार रमेश प्रसाद जोशी राजेन्द्र प्रसाद पोखरेल
लेखा प्रमुख प्रमुख कार्यकारी अधिकृत संचालक

निमा डंगोल श्रेष्ठ धुवलाल श्रेष्ठ राजेन्द्र कुमार श्रेष्ठ
संचालक संचालक अध्यक्ष

सिए. सुनिल अधिकारी
नि. एस. ए. एसोसियेट्स
चाटर्ड एकाउन्टेन्ट्स

सिन्धु विकास बैंक लिमिटेड
२०७४ साल श्रावण १ गतेदेखि २०७५ साल आषाढ मसान्त सम्मको
नगद प्रवाह विवरण

| क्र.सं. | विवरण | चालू आ.व. रु. | गत आ.व. रु. |
|---------|--|------------------|------------------|
| (क) | कारोबार सञ्चालनबाट नगद प्रवाह | (९,९६७,३६५.००) | (७७,७०३,४४५.८५) |
| १. | नगद प्राप्ती | २३५,७०४,६४२.९९ | १८१,४७१,२३७.५६ |
| १.१ | व्याज आम्दानी | २२०,१५४,६७६.६२ | १६३,२२८,०२०.६० |
| १.२ | कमिशन तथा डिष्काउन्ट आम्दानी | ३,०९७,२८२.६२ | ६,०३९,७८७.४७ |
| १.३ | विदेशी विनिमय कारोवारबाट आम्दानी | - | - |
| १.४ | अपलेखित कर्जाको असुली | - | - |
| १.५ | अन्य आम्दानी | १२,४५२,६८२.८७ | १२,२११,४२९.४९ |
| २. | नगद भुक्तानी | (१९५,०८३,२७४.९४) | (१३४,१२५,५००.००) |
| २.१ | व्याज खर्च | (१११,१०१,५३७.१३) | (६४,११०,३०९.७०) |
| २.२ | कर्मचारी खर्च | (३६,३७९,३४५.७७) | (२६,७९७,२७८.३७) |
| २.३ | कार्यालय संचालन खर्च | (३२,०८७,००७.८५) | (२२,७५०,९४९.४९) |
| २.४ | आयकर भुक्तानी | (१५,५१५,३८४.९९) | (१६,५८३,३६६.६०) |
| २.५ | अन्य खर्च बोनस | - | (३,८८३,५९५.८५) |
| | कार्यगत पूँजी (Working Capital) गतिविधि अधिको नगद प्रवाह | ४०,६२१,३६७.१७ | ४७,३४५,७३७.५६ |
| | सञ्चालन सम्बन्धी चालू सम्पत्तिमा कमी/(वृद्धि) | (४१५,९२०,८८८.५७) | (८५८,३५३,१३३.०७) |
| १. | माग तथा अन्य सूचनामा प्राप्त हुने रकममा कमी/(वृद्धि) | (२२३,४७९,५८९.०५) | (३४२,३७६,६७०.३५) |
| २. | अन्य अल्पकालिन लगानीमा कमी/(वृद्धि) | - | - |
| ३. | कर्जा तथा विल्स खरिदमा कमी/(वृद्धि) | (१७९,६८५,७६६.५३) | (५१५,८९७,४१६.३४) |
| ४. | अन्य सम्पत्तिमा कमी/(वृद्धि) | (१२,७५५,५३२.९९) | (७९,०४६.३८) |
| | सञ्चालन सम्बन्धि चालू दायित्वमा (कमी)/वृद्धि | ३६५,३३२,१५६.४० | ७३३,३०३,९४९.६६ |
| १. | निक्षेप दायित्वमा (कमी)/वृद्धि | ३६९,१२५,३५४.४३ | ७१७,१८४,०८९.८५ |
| २. | सर्टिफिकेट अफ डिपोजिटमा (कमी)/वृद्धि | - | - |
| ३. | अल्पकालिन सापटीमा (कमी)/वृद्धि | - | - |
| ४. | अन्य दायित्वमा (कमी)/वृद्धि | (३,७९३,१९८.०३) | १६,११९,८५९.८१ |
| (ख) | लगानी कारोवारमा नगद प्रवाह | (३०,३३२,५३६.९४) | (२५,५८१,६२१.७७) |
| १. | दीर्घकालिन लगानीमा कमी/(वृद्धि) | (१०,४१०,४६६.२५) | (८,१९६,७८८.२५) |
| २. | स्थिर सम्पत्तिमा कमी/(वृद्धि) | (१९,९२२,०७०.६९) | (१६,३९५,४९९.४१) |
| ३. | दीर्घकालिन लगानीमा व्याज आम्दानी | - | - |
| ४. | लाभांश भुक्तानी | - | (१,०६९,३४२.११) |
| ५. | अन्य लगानी विक्री तथा सम्पत्ति विक्री | - | - |
| (ग) | वित्तीय श्रोत कारोवारमा नगद प्रवाह | २१५,७६३,६०७.५२ | १३९,५१३,५०१.३५ |
| १. | दीर्घकालिन ऋण (बण्ड, डिबेन्चर आदि) मा वृद्धि/(कमी) | - | - |
| २. | शेयर पूँजीमा वृद्धि/(कमी) | २०९,७५४,०००.०० | १२०,९३७,५००.०० |
| ३. | शेयर प्रीमियममा वृद्धि | ६,००९,६०७.५२ | १८,५७६,००१.३५ |
| ४. | नेपाल राष्ट्र बैंकबाट प्राप्त सहूलियत/पुनरकर्जामा वृद्धि/(कमी) | - | - |
| (घ) | नगद तथा बैंक मौज्जातको विनिमय दरमा भएको फरकबाट आम्दानी/खर्च | - | - |
| (ङ) | यस वर्षको सम्पूर्ण गतिविधिबाट नगद प्रवाह | १७५,४६३,७०५.५८ | ३६,२२८,४३३.७३ |
| (च) | नगद तथा बैंकमा रहेको शुरु मौज्जात | १०९,८४१,११०।९६ | ७३,६१२,६७६।४४ |
| (छ) | नगद तथा बैंकमा रहेको अन्तिम मौज्जात | २८५,३०४,८१६।७४ | १०९,८४१,११०।९६ |

सुनिता वैदार
लेखा प्रमुख

रमेश प्रसाद जोशी
प्रमुख कार्यकारी अधिकृत

यादव दाहाल
संचालक

प्रभुराम श्रेष्ठ
संचालक

राजेन्द्र प्रसाद पोखरेल
संचालक

निभा डंगोल श्रेष्ठ
संचालक

धुवलाल श्रेष्ठ
संचालक

राजेन्द्र कुमार श्रेष्ठ
अध्यक्ष

सि.ए. सुनिल अधिकारी
नि. एस. ए. एसोसियेट्स
चार्टर्ड एकाउन्टेन्ट्स

सिन्धु विकास बैंक लिमिटेड
शेयर पूंजी तथा स्वामित्व
(२०७५ साल आषाढ मसान्त)

अनुसूची ४.१

| विवरण | यस वर्ष रु. | गत वर्ष रु. |
|---|----------------|----------------|
| १. शेयर पूंजी | | |
| १.१ अधिकृत पूंजी | ७००,०००,०००.०० | ७००,०००,०००.०० |
| क) ७,०००,००० साधारण शेयर प्रति शेयर रु १०० ले | ७००,०००,०००.०० | ७००,०००,०००.०० |
| ख)..... नन् रिडिमेवल प्रिफरेन्स शेयर प्रति शेयर रु ले | - | - |
| ग) रिडिमेवल प्रिफरेन्स शेयर प्रति शेयर रु.....ले | - | - |
| १.२ जारी पूंजी | ५००,०२७,३१६.७५ | ४७१,९४६,५००.०० |
| क) ५,०००,२७३१६ साधारण शेयर प्रति शेयर रु १०० ले | ५००,०२७,३१६.७५ | ४७१,९४६,५००.०० |
| ख)..... नन् रिडिमेवल प्रिफरेन्स शेयर प्रति शेयर रु ले | - | - |
| ग) रिडिमेवल प्रिफरेन्स शेयर प्रति शेयर रु.....ले | - | - |
| १.३ चुक्ता पूंजी | ५००,०२७,३१६.७५ | २६२,१९२,५००.०० |
| क) ५,०००,२७३१६ साधारण शेयर प्रति शेयर रु १०० ले | ५००,०२७,३१६.७५ | २६२,१९२,५००.०० |
| ख)..... नन् रिडिमेवल प्रिफरेन्स शेयर प्रति शेयर रु ले | - | - |
| ग)..... रिडिमेवल प्रिफरेन्स शेयर प्रतिशेयर रु ले | - | - |
| १.४ प्रस्तावित बोनस शेयर | - | २६,०८०,८१६.७५ |
| १.५ कलस इन एडभान्स | | |
| जम्मा रकम | ५००,०२७,३१६.७५ | २९०,२७३,३१६.७५ |

| विवरण | यस वर्ष रु. | | गत वर्ष रु. | |
|--|-------------|----------------|----------------|---------|
| | प्रतिशत | शेयर पूंजी | शेयर पूंजी | प्रतिशत |
| १) स्वदेशी स्वामित्व | १००.०० | ५००,०२७,३१६.७५ | २६२,१९२,५००.०० | १००.०० |
| १.१ नेपाल सरकार | - | - | - | - |
| १.२ "क" वर्गका इजाजतपत्र प्राप्त संस्थाहरु | - | - | - | - |
| १.३ अन्य इजाजतपत्र प्राप्त संस्थाहरु | - | - | - | - |
| १.४ अन्य संस्थाहरु | - | - | - | - |
| १.५ सर्वसाधारण | ४९.०० | २४५,०१३,३८५.२१ | १२८,४७४,३२५.०० | ४९.०० |
| १.६ संस्थापक शेयर | ५१.०० | २५५,०१३,९३१.५४ | १३३,७१८,१७५.०० | ५१.०० |
| २) वैदेशिक स्वामित्व | - | - | - | - |
| जम्मा | १००.०० | ५००,०२७,३१६.७५ | २६२,१९२,५००.०० | १००.०० |

सिन्धु विकास बैंक लिमिटेड
शेयर पूँजी तथा स्वामित्व
०.५ वा सो भन्दा बढी शेयर लिने शेयरधनीहरूको विवरण

| क्र.सं | शेयरधनी/डिबेन्चरवालाको नाम र ठेगाना | शेयर संख्या | लगानी रकम | शेयर प्रतिशत |
|--------|--|----------------------|------------------------|---------------|
| १ | कर्मचारी सञ्चय कोष | ३३८,३५६.४० | ३३,८३५,६४०.०० | ७.१७ |
| २ | राजेन्द्र कुमार श्रेष्ठ, मांखा -१, सिन्धुपाल्चोक | १६५,१८४.०० | १६,५१८,४००.०० | ३.५० |
| ३ | प्रभु राम श्रेष्ठ | ११९,१६८.४८ | ११,९१६,८४८.०० | २.५३ |
| ४ | सन्तोषी श्रेष्ठ, भिमेश्वर -१०, दोलखा | ११६,४०५.६३ | ११,६४०,५६३.२० | २.४७ |
| ५ | शशिकान्त अग्रवाल, बत्तिसपुतली ९, काठमाण्डौ | ८८,१८२.०० | ८,८१८,२००.०० | १.८७ |
| ६ | महीमा वासुकला | ५५,९५९.४८ | ५,५९५,९४८.०० | १.१९ |
| ७ | तुल्सीमाया वासुकला | ५२,८६३.०० | ५,२८६,३००.०० | १.१२ |
| ८ | अमृत खडका, तातोपानी -१, सिन्धुपाल्चोक | ४७,१९५.५० | ४,७१९,५५०.०० | १.०० |
| ९ | दुर्गा बहादुर श्रेष्ठ, मांखा -१, सिन्धुपाल्चोक | ४७,१९५.०० | ४,७१९,५००.०० | १.०० |
| १० | जनक कुमार श्रेष्ठ, स्याउले -२, सिन्धुपाल्चोक | ४७,१९४.५० | ४,७१९,४५०.०० | १.०० |
| ११ | नरेश लाल श्रेष्ठ, बाह्रविसे -८, सिन्धुपाल्चोक | ४७,१९४.०० | ४,७१९,४००.०० | १.०० |
| १२ | टंक बहादुर खत्री, ठोर्कपा ५, सिन्धुपाल्चोक | ४६,५००.०० | ४,६५०,०००.०० | ०.९९ |
| १३ | मुकेश अग्रवाल | ४२,५५९.७३ | ४,२५५,९७२.८० | ०.९० |
| १४ | सुरज श्रेष्ठ, ठुलोपाखर -५, सिन्धुपाल्चोक | ४१,९५०.०० | ४,१९५,०००.०० | ०.८९ |
| १५ | सिन्धुपाल्चोक सिसिआइ | ३७,७५६.४० | ३,७७५,६४०.०० | ०.८० |
| १६ | केशव बहादुर वासुकला | ३६,१९६.७३ | ३,६१९,६७२.८० | ०.७७ |
| १७ | विष्णु बहादुर खत्री, गाति -१, सिन्धुपाल्चोक | ३५,३१३.७५ | ३,५३१,३७५.०० | ०.७५ |
| १८ | सुस्मा गोएन्का अग्रवाल | ३३,०७७.७३ | ३,३०७,७७२.८० | ०.७० |
| १९ | हिरा के.सी, चन्द्रागिरि ११, काठमाण्डौ | ३०,५००.०० | ३,०५०,०००.०० | ०.६५ |
| २० | राम हरि पौडेल, काठमाण्डौ ३४ | ३०,५००.०० | ३,०५०,०००.०० | ०.६५ |
| २१ | पदम बहादुर क्षेत्री, काठमाण्डौ ३४ | ३०,२८२.४६ | ३,०२८,२४५.६० | ०.६४ |
| २२ | ग्लोबल आइ एम इ सम्मनत योजना १ | ३०,०५३.०० | ३,००५,३००.०० | ०.६४ |
| २३ | मन कृष्ण श्रेष्ठ | २९,९१७.७३ | २,९९१,७७२.८० | ०.६३ |
| २४ | प्रिमीयर इन्सुरेन्स कम्पनि लिमिटेड | २९,२६०.३७ | २,९२६,०३६.८० | ०.६२ |
| २५ | अन्जीता थापा केसी | २६,७५६.०० | २,६७५,६००.०० | ०.५७ |
| २६ | सरोज केसी | २६,७५६.०० | २,६७५,६००.०० | ०.५७ |
| २७ | तिर्थमान श्रेष्ठ | २६,३८१.०० | २,६३८,१००.०० | ०.५६ |
| २८ | फुल्मु शेर्पा, गाति -७, सिन्धुपाल्चोक | २६,२१९.५० | २,६२१,९५०.०० | ०.५६ |
| २९ | नीरव भण्डारी (ढुङ्गेल), कटुन्जे -२, भक्तपुर | २६,२१८.६२ | २,६२१,८६२.४० | ०.५६ |
| ३० | देवि बहादुर श्रेष्ठ, मांखा -१, सिन्धुपाल्चोक | २४,६८८.०० | २,४६८,८००.०० | ०.५२ |
| ३१ | वेद बहादुर श्रेष्ठ, तातोपानी-१, सिन्धुपाल्चोक | २३,६००.०० | २,३६०,०००.०० | ०.५० |
| ३२ | बलराम श्रेष्ठ, तातोपानी -४, सिन्धुपाल्चोक | २३,५९८.०० | २,३५९,८००.०० | ०.५० |
| ३३ | प्रताप खत्री, गाती १, सिन्धुपाल्चोक | २३,५९८.०० | २,३५९,८००.०० | ०.५० |
| ३४ | श्याम कृष्ण श्रेष्ठ, चौतारा -३, सिन्धुपाल्चोक | २३,५९७.७५ | २,३५९,७७५.०० | ०.५० |
| ३५ | शर्मिला श्रेष्ठ साख, बाह्रविसे, सिन्धुपाल्चोक | २३,५९७.७३ | २,३५९,७७२.८० | ०.५० |
| ३६ | वासुदेव श्रेष्ठ, बाह्रविसे -९, सिन्धुपाल्चोक | २३,५९७.०० | २,३५९,७००.०० | ०.५० |
| ३७ | अमृत माया श्रेष्ठ | २३,५९६.७३ | २,३५९,६७२.८० | ०.५० |
| ३८ | भरत प्रसाद पराजुली | २३,५९६.७३ | २,३५९,६७२.८० | ०.५० |
| ३९ | घनश्याम श्रेष्ठ | २३,५९६.७३ | २,३५९,६७२.८० | ०.५० |
| ४० | सुष्मा कुमारी श्रेष्ठ | २३,५९६.७३ | २,३५९,६७२.८० | ०.५० |
| ४१ | केशव राज भारती, कदमवास -३, सिन्धुपाल्चोक | २३,५९६.०० | २,३५९,६००.०० | ०.५० |
| ४२ | तीर्थराज पौडेल | २३,५९६.०० | २,३५९,६००.०० | ०.५० |
| | जम्मा रु | २,०१८,९५२,३३९ | २०१,८९५,२३९,१२० | ४२,१७८ |

सिन्धु विकास बैंक लिमिटेड
जगेडा तथा कोषहरू
(२०७५ साल आषाढ मसान्त)

| सि.नं. | विवरण | अनुसूची ४.२ | |
|--------|---|---------------|---------------|
| | | यस वर्ष रु. | गत वर्ष रु. |
| १. | साधारण / बैधानिक जगेडा कोष | २४,२३३,९९६.९९ | २९,२२६,९७२.९९ |
| २. | पूँजीगत जगेडा कोष (शेयर प्रिमियम सहित) | | |
| ३. | पूँजी फिर्ता जगेडा कोष (Capital Redemption Reserve) | | |
| ४. | पूँजी समायोजन कोष | ६,०२८,३५३.५७ | ९८,७४६.०५ |
| ५. | अन्य जगेडा तथा कोष | | |
| ५.१ | भैपरी आउने जगेडा | | |
| ५.२ | संस्था विकास कोष | | |
| ५.३ | लाभांश समिकरण कोष | | |
| ५.४ | विशेष जगेडा कोष | | |
| ५.५ | सम्पत्ति पूनर्मुल्याङ्कन कोष | | |
| ५.६ | स्थगन कर जगेडा | | |
| ५.७ | अन्य स्वतन्त्र कोष | | |
| ५.८ | सामाजिक उत्तरदायित्व कोष | २०८,३३५.८९ | ३६७,९४४.७४ |
| ५.९ | कर्मचारी दक्षता अभिवृद्धी कोष | ८२९,७४९.३५ | ९४,२२३.०० |
| ५.१० | लगानी समायोजन कोष | ३९३,७९२.९७ | ९९,८२३.३७ |
| ६. | सञ्चित नाफा/नोक्सान | २९,३७९,४२५.६८ | ९८,९९२,०९२.२८ |
| ७. | सटही घटवढ कोष | | |
| जम्मा | | ६९,०६५,६४५.५६ | ४०,०९६,९२२.४३ |

सिन्धु विकास बैंक लिमिटेड
ऋणपत्र तथा वण्ड
(२०७५ साल आषाढ मसान्त)

| सि.नं. | विवरण | अनुसूची ४.३ | |
|--------|---|---------------|---------------|
| | | यस वर्ष (रु.) | गत वर्ष (रु.) |
| १. | प्रतिशत वण्ड/ऋणपत्र प्रति वण्ड/ऋणपत्र रु. ले..... मिति मा जारी भएको र मिति मा चुक्ता हुने (हाल सम्मको Redemption Reserve रकम रु.) | - | - |
| २. | प्रतिशत वण्ड/ऋणपत्र प्रति वण्ड/ऋणपत्र रु. ले..... मिति मा जारी भएको र मिति मा चुक्ता हुने (हाल सम्मको Redemption Reserve रकम रु.) | - | - |
| ३. | | - | - |
| जम्मा | | - | - |

सिन्धु विकास बैंक लिमिटेड
तिर्न बाँकी कर्जा (सापटी)
(२०७५ साल आषाढ मसान्त)

| सि.नं. | विवरण | अनुसूची ४.४ | |
|-------------|-------------------------------|---------------|---------------|
| | | यस वर्ष (रु.) | गत वर्ष (रु.) |
| क. | स्वदेशी | | |
| १. | नेपाल सरकार | - | - |
| २. | नेपाल राष्ट्र बैंक | - | - |
| ३. | रिपो दायित्व | - | - |
| ४. | अन्तर बैंक तथा वित्तीय संस्था | - | - |
| ५. | अन्य संगठित संस्थाहरू | - | - |
| ६. | अन्य | - | - |
| जम्मा | | - | - |
| ख. | विदेशी | | |
| १. | बैंकहरू | - | - |
| २. | अन्य | - | - |
| जम्मा | | - | - |
| जम्मा (क+ख) | | - | - |

सिन्धु विकास बैंक लिमिटेड
निक्षेप हिसाब
 (२०७५ साल आषाढ मसान्त)

अनुसूची ४.५

| सि.नं. | विवरण | यस वर्ष (रु.) | गत वर्ष (रु.) |
|--------|--|----------------|---------------|
| १. | ब्याज तिर्नु नपने खाताहरु | | |
| क. | चल्ती हिसाब | ४५४,०५५,४१८.५९ | - |
| १. | स्वदेशी मुद्रामा | | |
| १.१ | नेपाल सरकार | | |
| १.२ | “क” वर्गका इजाजतपत्र प्राप्त संस्थाहरु | | |
| १.३ | अन्य इजाजतपत्र प्राप्त वित्तीय संस्थाहरु | | |
| १.४ | अन्य संगठित संस्थाहरु | ९२,७६८,३०३।८९ | |
| १.५ | व्यक्तिगत | १४,३२५,११४।७० | |
| १.६ | अन्य | ३४६,९६२,०००।०० | |
| २. | विदेशी मुद्रामा | | |
| २.१ | नेपाल सरकार | | |
| २.२ | “क” वर्गका इजाजतपत्र प्राप्त संस्थाहरु | | |
| २.३ | अन्य इजाजतपत्र प्राप्त वित्तीय संस्थाहरु | | |
| २.४ | अन्य संगठित संस्थाहरु | | |
| २.५ | व्यक्तिगत | | |
| २.६ | अन्य | | |
| ख | मार्जिन | ६२०,०००।०० | ५००,०००।०० |
| १. | कर्मचारी जमानत | | |
| २. | जमानत मार्जिन | ६२०,०००।०० | ५००,०००।०० |
| ३. | प्रतिपत्र मार्जिन | | |
| ग | अन्य | | |
| १. | स्वदेशी मुद्रामा | | |
| १.१ | वित्तीय संस्थाहरु | | |
| १.२ | अन्य संगठित संस्थाहरु | | |
| १.३ | व्यक्तिगत | | |
| २. | विदेशी मुद्रामा | | |
| २.१ | वित्तीय संस्थाहरु | | |
| २.२ | अन्य संगठित संस्थाहरु | | |
| २.३ | व्यक्तिगत | | |
| | ब्याज तिर्नु नपने खाताहरुको जम्मा | ४५४,६७५,४१८।५९ | ५००,०००.०० |

| सि.नं. | विवरण | यस वर्ष (रु.) | गत वर्ष (रु.) |
|--------|--------------------------------------|------------------|------------------|
| २. | ब्याज तिर्नु पर्ने खाताहरु | | |
| क. | बचत हिसाब | १,५१२,३८६,१८८।९९ | १,६३८,६७१,१२४।१५ |
| १. | स्वदेशी मुद्रामा | | |
| १.१ | संघ संस्थाहरु | | |
| १.२ | व्यक्तिगत | ९८१,९२७,३९,०।८७ | १,०११,३४८,४८७।११ |
| १.३ | अन्य | ५३०,४५८,७९८।१२ | ६२७,३२२,६३७।०४ |
| २. | विदेशी मुद्रामा | | |
| २.१ | संघ संस्थाहरु | | |
| २.२ | व्यक्तिगत | | |
| २.३ | अन्य | | |
| ख. | मुद्दती हिसाब | ३०७,६६८,९४३।०० | २६६,४३४,०७२।०० |
| १. | स्वदेशी मुद्रामा | | |
| १.१ | संघ संस्थाहरु | ४४,७३१,८०१।०० | १०,९३३,१६५।०० |
| १.२ | व्यक्तिगत | २६२,९३७,१४२।०० | २५५,५००,९०७।०० |
| १.३ | अन्य | | |
| २. | विदेशी मुद्रामा | | |
| २.१ | संघ संस्थाहरु | | |
| २.२ | व्यक्तिगत | | |
| २.३ | अन्य | | |
| ग. | मागेको बखत तिर्नु पर्ने हिसाब | - | - |
| १. | स्वदेशी मुद्रामा | | |
| १.१ | क वर्गका इजाजतपत्र प्राप्त संस्थाहरु | | |
| १.२ | अन्य इ. प्रा. वित्तीय संस्थाहरु | | |
| १.३ | अन्य संगठित संस्थाहरु | | |
| १.४ | व्यक्तिगत | | |
| १.५ | अन्य | | |
| २. | विदेशी मुद्रामा | | |
| २.१ | क वर्गका इजाजतपत्र प्राप्त संस्थाहरु | | |
| २.२ | अन्य इ. प्रा. वित्तीय संस्थाहरु | | |
| २.३ | अन्य संगठित संस्थाहरु | | |
| २.४ | व्यक्तिगत | | |
| २.५ | अन्य | | |
| घ. | सर्टिफिकेट अफ डिपोजिट | | |
| १. | संगठित संस्थाहरु | | |
| २. | व्यक्तिगत | | |
| ३. | अन्य | | |
| | ब्याज तिर्नुपर्ने खाताहरुको जम्मा | १,८२०,०५५,१३१।९९ | १,९०५,१०५,१९६।१५ |
| | (१ र २) जम्मा निक्षेप | २,२७४,७३०,५५०।५८ | १,९०५,६०५,१९६।१५ |

सिन्धु विकास बैंक लिमिटेड
भुक्तानी दिनुपर्ने बिलहरू
(२०७५ साल आषाढ मसान्त सम्मको)

अनुसूची ४.६

| सि.नं. | विवरण | यस वर्ष (रु.) | गत वर्ष (रु.) |
|--------|----------------|---------------|---------------|
| १. | स्वदेशी मुद्रा | | |
| २. | विदेशी मुद्रा | | |
| जम्मा | | - | - |

सिन्धु विकास बैंक लिमिटेड
अन्य दायित्व तथा व्यवस्थाहरू
(२०७५ साल आषाढ मसान्त सम्मको)

अनुसूची ४.७

| सि.नं. | विवरण | यस वर्ष (रु.) | गत वर्ष (रु.) |
|--------|---|---------------|---------------|
| १. | पेन्सन/उपदान कोष | १,७१४,९०५.५० | १,९९५,००१.०० |
| २. | कर्मचारी सञ्चय कोष | १५६,४१७.३० | १४,९९५.९८ |
| ३. | कर्मचारी कल्याण कोष | - | - |
| ४. | कर्मचारी बोनस व्यवस्था | ७,५७१,१०५.२८ | ५,२८३,२२२.०३ |
| ५. | निक्षेपमा भुक्तानी दिन बाँकी ब्याज | | |
| ६. | सापटीमा भुक्तानी दिन बाँकी ब्याज | | |
| ७. | पाकी नसकेको डिस्काउण्ट र कमिशन | | |
| ८. | सण्डी क्रेडिटर्स | ३८९,४८४.२० | ३८५,९८४.०० |
| ९. | शाखा मिलान हिसाब | | |
| १०. | स्थगन कर दायित्व | ७४८,७३६.८३ | ५३९,३६९.०१ |
| ११. | भुक्तानी दिन बाँकी लाभांश | १,४७७,९३७.७२ | - |
| १२. | अन्य | | |
| | भुक्तानी दिन बाँकी टि.डि.एस | २,७०५,९६३.५८ | २,२८५,३७०.८३ |
| | भुक्तानी दिन बाँकी डिपोजीट | १,८२०,५०७.०० | ४३०,०००.०० |
| | भुक्तानी दिन बाँकी भुक्तानि पिण्डित रकम | ८,७६६,७६२.५६ | ८,७६६,०००.०० |
| | भुक्तानी दिन बाँकी वृद्ध भत्ता रकम | - | ३,६८४,०००.०० |
| | आइएमडि रेमिट | १,२७५,२३५.०० | ३,०७९,२००.०० |
| | प्रभु मनि ट्रान्सफर रेमिट | १,२०७,३६९.१३ | ७००,६१०.०० |
| | खर्च व्यवस्था | १,२९९,०६८.२५ | - |
| | अन्य दायित्व | ३२७,००७.२९ | १,४४०,६३८.५९ |
| | लाभांशमा कर कटौती | - | - |
| जम्मा | | २९,४६०,४९९.६४ | २८,६०४,३९९.४४ |

सिन्धु विकास बैंक लिमिटेड
नगद मौज्जात
(२०७५ साल आषाढ मसान्त)

अनुसूची ४.८

| सि.नं. | विवरण | यस वर्ष (रु.) | गत वर्ष (रु.) |
|--------|------------------------------|----------------|---------------|
| १. | स्वदेशी मुद्रा (सिक्का समेत) | १००,३५६,९४८.०० | ४७,०६४,६१७.०० |
| २. | विदेशी मुद्रा | - | - |
| जम्मा | | १००,३५६,९४८.०० | ४७,०६४,६१७.०० |

सिन्धु विकास बैंक लिमिटेड
नेपाल राष्ट्र बैंकमा रहेको मौज्दात
(२०७५ साल आषाढ मसान्त)

अनुसूची ४.९

| विवरण | स्वदेशी मुद्रा | विदेशी मुद्रा रु मा | | | कुल रु. | गत वर्ष रु |
|----------------------|----------------|---------------------|------------------|-------|---------------|---------------|
| | | भा. रु . | परिवर्त्य वि.मु. | जम्मा | | |
| १ नेपाल राष्ट्र बैंक | ६२,४९८,३९६।२४ | | | | ६२,४९८,३९६।२४ | ५४,५४८,४५६।८९ |
| क. चल्ती खाता | ६२,४९८,३९६।२४ | | | | ६२,४९८,३९६।२४ | ५४,५४८,४५६।८९ |
| ख. अन्य खाता | | | | | | |

सिन्धु विकास बैंक लिमिटेड
बैंक/वित्तीय संस्थामा रहेको मौज्दात
(२०७५ साल आषाढ मसान्त)

अनुसूची ४.१०

| विवरण | स्वदेशी मुद्रा | विदेशी मुद्रा रु. मा | | | कुल रु | गत वर्ष रु |
|----------------------------------|----------------|----------------------|------------------|-------|----------------|--------------|
| | | भा. रु. | परिवर्त्य वि.मु. | जम्मा | | |
| १ स्वदेशी इजाजतप्राप्त संस्थाहरु | | | | | | |
| क. चल्ती खाता | १२२,४४९,५५९।५० | | | | १२२,४४९,५५९।५० | ८,२२८,०३६।२७ |
| ख. अन्य खाता | | | | | | |
| २ विदेशी बैंकहरु | | | | | | |
| क. चल्ती खाता | | | | | | |
| ख. अन्य खाता | | | | | | |
| जम्मा | १२२,४४९,५५९।५० | | | | १२२,४४९,५५९।५० | ८,२२८,०३६।२७ |

सिन्धु विकास बैंक लिमिटेड
माग तथा अल्पसूचनामा प्राप्त हुने रकमहरु
(२०७५ साल आषाढ मसान्त)

अनुसूची ४.११

| विवरण | यस वर्ष रु | गत वर्ष रु . |
|-------------------|----------------|----------------|
| १. स्वदेशी मुद्रा | ९०२,६७६,६७३.६४ | ६७९,९९७,०८४।५९ |
| २. विदेशी मुद्रा | | |
| जम्मा | ९०२,६७६,६७३.६४ | ६७९,९९७,०८४.५९ |

सिन्धु विकास बैंक लिमिटेड
लगानी
(२०७५ साल आषाढ मसान्त)

अनुसूची ४.१२

| विवरण | प्रयोजन | | यस वर्ष र | गत वर्ष र |
|---|----------------------|----------|----------------------|----------------------|
| | व्यापारिक | अन्य | | |
| १. नेपाल सरकारको ट्रेजरी बिल | | | | |
| २. नेपाल सरकारको चकत पत्र | | | | |
| ३. नेपाल सरकारको अन्य ऋणपत्र | १०,०००,०००.०० | - | १०,०००,०००.०० | १०,०००,०००.०० |
| ४. नेपाल राष्ट्र बैंक ऋण पत्र | | | - | - |
| ५. विदेशी ऋण पत्र | | | - | - |
| ६. स्वदेशी इजाजतपत्रप्राप्त संस्थाको शेयर | | | - | - |
| ७. विदेशी बैंक | | | - | - |
| ८. संगठित संस्थाहरूको शेयर (४.१२ क) | १९,६८९,६४८.२५ | - | १९,६८९,६४८.२५ | ९,२७९,१८२.०० |
| ९. संगठित संस्थाहरूको डिबेन्चर तथा बन्ड | | | - | - |
| १०. अन्य लगानी | | | - | - |
| कूल लगानी | २९,६८९,६४८.२५ | - | २९,६८९,६४८.२५ | १९,२७९,१८२.०० |
| व्यवस्था | ३,१०५,४९४.३७ | - | ३,१०५,४९४.३७ | - |
| खुद लगानी | २६,५८४,१५३.८८ | - | २६,५८४,१५३.८८ | १९,२७९,१८२.०० |

सिन्धु विकास बैंक लिमिटेड
शेयर, डिबेन्चर तथा बन्डमा लगानी
(२०७५ साल आषाढ मसान्त)

अनुसूची ४.१२ (क)

| विवरण | परल मूल्य | बजार मूल्य | व्यवस्था रकम | यस वर्ष र | गत वर्ष र |
|---|----------------------|----------------------|---------------------|----------------------|----------------------|
| | रु | अनुसार | | | |
| १. शेयर लगानी | १९,६८९,६४८.२५ | १६,६८९,१३६.७८ | ३,१०५,४९४.३७ | १६,५८४,१५३.८८ | १०,९९१,६५२.०० |
| १.१ एनआइबिएल समृद्धि फण्ड १ | ३९५,५६०.०० | ४०१,४९३.४० | - | ३९५,५६०.०० | ३९५,५६०.०० |
| ३९५,५६० साधारण शेयर प्रतिशेयर रु १०० ले चुक्ता | | | | | |
| १.२ लक्ष्मी भ्यालु फण्ड १ | २४३,२२०.०० | २४९,३००.४० | - | २४३,२२०.०० | २४३,२२०.०० |
| २४३,२२० साधारण शेयर प्रतिशेयर रु १०० ले चुक्ता | | | | | |
| १.३ जनउत्थान समुदायक लघुवित्त विकास बैंक लि | - | ५,८४२.०० | - | - | - |
| २ साधारण शेयर प्रतिशेयर रु १०० ले चुक्ता | | | | | |
| १.४ बरुण हाइड्रोपावर कम्पनी लि. | १,०००.०० | १,४००.०० | - | १,०००.०० | १,०००.०० |
| १० साधारण शेयर प्रतिशेयर रु १०० ले चुक्ता | | | | | |
| १.५ क्रिसान माइक्रोफाइनेन्स कम्पनी लि. | - | ९,६६६.०० | - | - | - |
| ६ साधारण शेयर प्रतिशेयर रु १०० ले चुक्ता | | | | | |
| १.६ लुम्बिनी जनरल इन्सुरेन्स कम्पनी लि. | - | ५,४००.०० | - | - | - |
| १ साधारण शेयर प्रतिशेयर रु १०० ले चुक्ता | | | | | |
| १.७ लक्ष्मी लघुवित्त वित्तिय संस्थान लि. | - | ४,३९२.०० | - | - | - |
| ४ साधारण शेयर प्रतिशेयर रु १०० ले चुक्ता | | | | | |
| १.८ एनएमबि माइक्रोफाइनेन्स कम्पनी लि | - | ८,१००.०० | - | - | - |
| ५ साधारण शेयर प्रतिशेयर रु १०० ले चुक्ता | | | | | |
| १.९ आरएसडि लघुवित्त वित्तिय संस्थान लि. | - | ३,८८१.०० | - | - | - |
| ७ साधारण शेयर प्रतिशेयर रु १०० ले चुक्ता | | | | | |
| १.१० नेशनल माइक्रोफाइनेन्स कम्पनी लि. | १,९००.०० | ४२,०६६.०० | - | १,९००.०० | १,९००.०० |
| १९ साधारण शेयर प्रतिशेयर रु १०० ले चुक्ता | | | | | |
| १.११ मिडि हाइड्रोपावर कम्पनी लि. | ३,६००.०० | ४,४२८.०० | - | ३,६००.०० | ३,६००.०० |
| ३६ साधारण शेयर प्रतिशेयर रु १०० ले चुक्ता | | | | | |
| १.१२ एनआइबिएल प्रगती फण्ड | १,९२,४७०.०० | १,५४१,२२३.०० | १,९२,४७०.०० | १,५४१,२२३.०० | १,९२,४७०.०० |
| १,९२,४७० साधारण शेयर प्रतिशेयर रु १०० ले चुक्ता | | | | | |
| १.१३ नेको इन्सुरेन्स कम्पनी लि. | २,३३९,५१३.१३ | २,०२५,४००.०० | ३,१३,११३.१३ | २,०२५,४००.०० | २,१५८,२००.०० |
| ३,६३० साधारण शेयर प्रतिशेयर रु १०० ले चुक्ता | | | | | |
| १.१४ शिखर इन्सुरेन्स कम्पनी लि. | ५,३११,००५.१२ | ३,११६,५४०.०० | २,१९४,४६५.१२ | ३,११६,५४०.०० | ४,७९९,३३२.०० |
| ३,१६४ साधारण शेयर प्रतिशेयर रु १०० ले चुक्ता | | | | | |
| १.१५ सिद्धार्थ इन्भेस्ट फण्ड | ९,६७७,८००.०० | ९,२५१,६७०.८८ | ४२५,८०९.१२ | ९,२५१,६७०.८८ | १,९२,४७०.०० |
| ९,६७,७८० साधारण शेयर प्रतिशेयर रु १०० ले चुक्ता | | | | | |
| १.१६ स्वदेशी लघुवित्त कम्पनी लि. | १,२००.०० | २०,०४०.०० | - | १,२००.०० | १,२००.०० |
| १२ साधारण शेयर प्रतिशेयर रु १०० ले चुक्ता | | | | | |
| १.१७ खानी खोला हाइड्रोपावर कम्पनी लि. | १,६००.०० | १,९२०.०० | - | १,६००.०० | १,६००.०० |
| १६ साधारण शेयर प्रतिशेयर रु १०० ले चुक्ता | | | | | |
| १.१८ दिव्यवरी हाइड्रोपावर कम्पनी लि. | १,१००.०० | १,१८८.०० | - | १,१००.०० | १,१००.०० |
| ११ साधारण शेयर प्रतिशेयर रु १०० ले चुक्ता | | | | | |
| २. डिबेन्चर तथा बन्ड लगानी | १०,०००,०००.०० | - | - | १०,०००,०००.०० | १०,०००,०००.०० |
| २.१ नेपाल सरकारको अन्य ऋणपत्र | १०,०००,०००.०० | - | - | १०,०००,०००.०० | १०,०००,०००.०० |
| ... प्रतिशत डिबेन्चर/बण्ड प्रति डिबेन्चर/बण्ड रु ले | | | | | |
| २.२ | | | | | |
| २.३ | | | | | |
| कूल लगानी | २९,६८९,६४८.२५ | १६,६८९,१३६.७८ | ३,१०५,४९४.३७ | २६,५८४,१५३.८८ | २०,९९१,६५२.०० |
| ३. जोषिम सम्बन्धी व्यवस्था | | | | | |
| ३.१ गत वर्ष सम्मको व्यवस्था | | | ६११,९८६.२५ | - | - |
| ३.२ यस वर्षको थप/घट | | | ३,१०५,४९४.३७ | - | - |
| कूल व्यवस्था | - | - | ३,१०५,४९४.३७ | - | - |
| अन्य लगानी | | | | | |
| बुद लगानी | २९,६८९,६४८.२५ | १६,६८९,१३६.७८ | - | २६,५८४,१५३.८८ | २०,९९१,६५२.०० |

सिन्धु विकास बैंक लिमिटेड
व्यापारिक लगानी (Held for Trading)
(२०७५ साल आषाढ मसान्त)

ने.रा.बैं. निर्देशन ४.१२.१

| सि.नं. | विवरण | परल मूल्य | पछिल्लो बजार मूल्य (क) | हालको बजार मूल्य (ख) | यस वर्ष नाफा र (नोक्सान) रकम (ख - नोक्सान) रकम | गत वर्ष नाफा र (नोक्सान) रकम | कैफियत |
|--------|---|-----------|------------------------|----------------------|--|------------------------------|--------|
| १ | नेपाल सरकारको ट्रेजरी बिल | | | | | | |
| २ | नेपाल सरकारको बचत पत्र | | | | | | |
| ३ | नेपाल सरकारको अन्य ऋणपत्र | | | | | | |
| ४ | नेपाल राष्ट्र बैंक ऋणपत्र | | | | | | |
| ५ | विदेशी ऋणपत्र | | | | | | |
| ६ | स्वदेशी इजाजतपत्रप्राप्त संस्थाको शेयर | | | | | | |
| ७ | स्वदेशी इजाजतपत्रप्राप्त संस्थाको डिबेन्चर तथा वण्ड | | | | | | |
| ८ | स्वदेशी संगठित संस्थाको शेयर, डिबेन्चर तथा वण्ड | | | | | | |
| ९ | विदेशी बैंक लगानी (Placement) | | | | | | |
| १० | Inter Bank Lending | | | | | | |
| ११ | अन्य लगानी | | | | | | |
| | कुल लगानी | - | - | - | - | - | |

सिन्धु विकास बैंक लिमिटेड
भुक्तानी मितिसम्म धारण गर्ने लगानी (Held for Maturity)
(२०७५ साल आषाढ मसान्त)

ने.रा.बैं. निर्देशन ४.१२.२

| सि.नं. | विवरण | परल मूल्य (क) | हाल सम्मको क्षति रकम (ख) | यस वर्षको क्षति रकम (ग) | यस वर्ष नाफा र (नोक्सान) रकम (क-ख-ग) | गत वर्ष नाफा र (नोक्सान) रकम | कैफियत |
|--------|---|----------------------|--------------------------|-------------------------|--------------------------------------|------------------------------|--------|
| १ | नेपाल सरकारको ट्रेजरी बिल | | | | | | |
| २ | नेपाल सरकारको बचत पत्र | | | | | | |
| ३ | नेपाल सरकारको अन्य ऋणपत्र | १०,०००,०००।०० | | | | | |
| ४ | नेपाल राष्ट्र बैंक ऋणपत्र | | | | | | |
| ५ | विदेशी ऋणपत्र | | | | | | |
| ६ | स्वदेशी इजाजतपत्रप्राप्त संस्थाको शेयर | | | | | | |
| ७ | स्वदेशी इजाजतपत्रप्राप्त संस्थाको डिबेन्चर तथा वण्ड | | | | | | |
| ८ | स्वदेशी संगठित संस्थाको शेयर, डिबेन्चर तथा वण्ड | | | | | | |
| ९ | विदेशी बैंक लगानी (Placement) | | | | | | |
| १० | अन्य लगानी | | | | | | |
| | कुल लगानी | १०,०००,०००।०० | - | - | - | - | |

सिन्धु विकास बैंक लिमिटेड
विज्रीको लागि उपलब्ध लगानी (Available for Sale)
(२०७५ साल आषाढ मसान्त)

ने.रा.बैं. निर्देशन ४.१२.३

| सि.नं. | विवरण | परल मूल्य | पछिल्लो बजारमूल्य (क) | हालको बजार मूल्य (ख) | यस वर्ष कोष समायोजन रकम (ख-क) | गत वर्ष नाफा र (नोक्सान) रकम | कैफियत |
|--------|---|----------------------|-----------------------|----------------------|-------------------------------|------------------------------|--------|
| १ | नेपाल सरकारको ट्रेजरी बिल | | | | | | |
| २ | नेपाल सरकारको बचत पत्र | | | | | | |
| ३ | नेपाल सरकारको अन्य ऋणपत्र | | | | | | |
| ४ | नेपाल राष्ट्र बैंक ऋणपत्र | | | | | | |
| ५ | विदेशी ऋणपत्र | | | | | | |
| ६ | स्वदेशी इजाजतपत्रप्राप्त संस्थाको शेयर | | | | | | |
| ७ | स्वदेशी इजाजतपत्रप्राप्त संस्थाको डिबेन्चर तथा वण्ड | | | | | | |
| ८ | स्वदेशी संगठित संस्थाको शेयर, डिबेन्चर तथा वण्ड | १९,६८९,६४८।२५ | | | | | |
| ९ | विदेशी बैंक लगानी (Placement) | | | | | | |
| १० | अन्य लगानी | | | | | | |
| | कुल लगानी | १९,६८९,६४८।२५ | - | - | - | - | |

सिन्धु विकास बैंक लिमिटेड
कर्जा सापट तथा विल्स खरिद वर्गीकरण र सोको लागि व्यवस्था
(२०७५ साल आषाढ मसान्त)

अनुसूची ४.१३

| विवरण | कर्जा | | | | खरीद तथा डिस्काउन्ट गरिएका विल्स | | | यस बाप रू | गत वर्ष |
|---|---------------|--------|------------------|-------|----------------------------------|--------|------------------|------------------|---------|
| | स्वदेशी | | विदेशी | जम्मा | स्वदेशी | विदेशी | जम्मा | | |
| | पा. शे. विमित | अविमित | | | | | | | |
| १. सक्रिय कर्जा सापट (Performing Loan) | - | - | १,५५५,७०९,७२८.३३ | - | १,५५५,७०९,७२८.३३ | - | १,५५५,७०९,७२८.३३ | १,४१२,१५०,५८६.६३ | |
| १.१ असल | - | - | १,५४१,३८१,८१२.१५ | - | १,५४१,३८१,८१२.१५ | - | १,५४१,३८१,८१२.१५ | १,४०५,५५९,०५१.२४ | |
| १.२ शुष्म निगानी | - | - | १४,३२७,९१६.१८ | - | १४,३२७,९१६.१८ | - | १४,३२७,९१६.१८ | ६,५९१,४९७.३९ | |
| २. निष्क्रिय कर्जा सापट (Non Performing Loan) | - | - | ४६,७१२,८६३.३६ | - | ४६,७१२,८६३.३६ | - | ४६,७१२,८६३.३६ | १२,००४,५००.४८ | |
| २.१ पुनर्संरचना / पुनरतालिकीकरण | - | - | - | - | - | - | - | - | |
| २.२ कमसल | - | - | ५,०३१,१०४.०९ | - | ५,०३१,१०४.०९ | - | ५,०३१,१०४.०९ | - | |
| २.३ शंकास्पद | - | - | ३१,०७२,१४०.७० | - | ३१,०७२,१४०.७० | - | ३१,०७२,१४०.७० | ३१,२,०६४.९३ | |
| २.४ खराब | - | - | १०,६०९,६१८.५७ | - | १०,६०९,६१८.५७ | - | १०,६०९,६१८.५७ | ११,९९२,४३५.५५ | |
| (क) कूल कर्जा | - | - | १,६०२,४२२,५९१.६९ | - | १,६०२,४२२,५९१.६९ | - | १,६०२,४२२,५९१.६९ | १,४२४,१५५,०८९.११ | |
| ३. कर्जा नोस्मानी व्यवस्था | - | - | - | - | - | - | - | - | |
| ३.१ असल | - | - | १५,४१३,८१८.१२ | - | १५,४१३,८१८.१२ | - | १५,४१३,८१८.१२ | १४,०५५,५९०.५१ | |
| ३.१.१ शुष्म निगानी | - | - | ७,३९५,५८१.८१ | - | ७,३९५,५८१.८१ | - | ७,३९५,५८१.८१ | ७,३९५,५८१.८१ | |
| ३.२ पुनर्संरचना / पुनरतालिकीकरण | - | - | - | - | - | - | - | - | |
| ३.३ कमसल | - | - | १,२५७,७७६.०२ | - | १,२५७,७७६.०२ | - | १,२५७,७७६.०२ | - | |
| ३.४ शंकास्पद | - | - | १५,५३६,०७०.३५ | - | १५,५३६,०७०.३५ | - | १५,५३६,०७०.३५ | १५,०३२,४७३.४७ | |
| ३.५ खराब | - | - | १०,६०९,६१८.५७ | - | १०,६०९,६१८.५७ | - | १०,६०९,६१८.५७ | ११,९९२,४३५.५५ | |
| (ख) कूल व्यवस्था | - | - | ४३,५३३,६७८.८७ | - | ४३,५३३,६७८.८७ | - | ४३,५३३,६७८.८७ | २६,२३३,६३३.४० | |
| गत वर्षसम्मको व्यवस्था | - | - | - | - | - | - | - | - | |
| ४.१ असल | - | - | १४,०५५,५९०.५१ | - | १४,०५५,५९०.५१ | - | १४,०५५,५९०.५१ | ८,९७२,७३०.१९ | |
| ४.१.१ शुष्म निगानी | - | - | ३२९,५७४.८७ | - | ३२९,५७४.८७ | - | ३२९,५७४.८७ | १,२०३,३०२ | |
| ४.२ पुनर्संरचना / पुनरतालिकीकरण | - | - | - | - | - | - | - | - | |
| ४.३ कमसल | - | - | १,५६,०३२.४७ | - | १,५६,०३२.४७ | - | १,५६,०३२.४७ | - | |
| ४.४ शंकास्पद | - | - | ११,६९२,४३५.५५ | - | ११,६९२,४३५.५५ | - | ११,६९२,४३५.५५ | १०,१९८,७४४.३२ | |
| ४.५ खराब | - | - | २६,२३३,६३३.४० | - | २६,२३३,६३३.४० | - | २६,२३३,६३३.४० | १९,३०४,४६१.०१ | |
| (ग) गत वर्ष सम्मको कूल व्यवस्था | - | - | - | - | - | - | - | - | |
| (घ) गतवर्षको व्यवस्थाबाट फिर्ता | - | - | १७,३००,०४५.४७ | - | १७,३००,०४५.४७ | - | १७,३००,०४५.४७ | ६,९२९,१७३.३९ | |
| (ङ) यसवर्षको थप व्यवस्था | - | - | १७,३००,०४५.४७ | - | १७,३००,०४५.४७ | - | १७,३००,०४५.४७ | ६,९२९,१७३.३९ | |
| यस वर्षको बुद घटवढ | - | - | १,५५८,८८८.९१ | - | १,५५८,८८८.९१ | - | १,५५८,८८८.९१ | १,३९७,९२१,४१५.७१ | |
| खुद कर्जा (क-ब) | - | - | १,५५८,८८८.९१ | - | १,५५८,८८८.९१ | - | १,५५८,८८८.९१ | १,३९७,९२१,४१५.७१ | |

सिन्धु विकास बैंक लिमिटेड
कर्जा सापट तथा विल्स खरीदको सुरक्षण
(२०७५ साल आषाढ मसान्त)

अनुसूची ४.१३ (क)

| सि.नं. | विवरण | यस वर्ष रु. | गत वर्ष रु. |
|--------|--|-------------------------|-------------------------|
| क. | सुरक्षित | | |
| १ | चल/अचल सम्पत्तिको सुरक्षणमा | १,४३४,९६४,३०३।५३ | १,३९४,७९३,५४१।०७ |
| २ | स्वदेशी इजाजतपत्र प्राप्त संस्थाको जमानतमा | ११५,६६२,४५१।७१ | |
| ३ | सरकारी जमानतमा (युवा स्वरोजगार कर्जा) | | |
| ४ | अन्तराष्ट्रिय श्रेणीकृत बैंकको जमानतमा | | |
| ५ | निर्यात कागजात (Export Document) को सुरक्षणमा | | |
| ६ | मुद्दती रसीदको सुरक्षणमा | | |
| | (क) संस्थाको आफ्नै मुद्दती रसीदको सुरक्षण | ११,३७१,८२३।८६ | ६,६३२,०००।०० |
| | (ख) अन्य इजाजतपत्र प्राप्त संस्थाको मुद्दती रसीदको सुरक्षण | | |
| ७ | सरकारी ऋणपत्रको सुरक्षणमा | | |
| ८ | काउण्टर जमानतमा | | |
| ९ | व्यक्तिगत जमानतमा | १०,१९८,७५४।३२ | १०,१९८,७५४।३२ |
| १० | अन्य सुरक्षणमा (शेयर) | ३०,२२५,२५८।२७ | १२,५३०,७५३।७२ |
| ख. | असुरक्षित | | |
| | जम्मा | १,६०२,४२२,५९१।६९ | १,४२४,१५५,०४९।११ |

सिन्धु विकास बैंक लिमिटेड
स्थिर सम्पति
(२०७५ साल आषाढ मसान्त)

अनुसूची ४.१४

| विवरण | सम्पति | | | | | | यस वर्षको रु. | गत वर्ष रु. |
|--|--------|---------------|-----------------------|----------------|---------------|--|---------------|---------------|
| | भवन | परिवहन साधन | कम्प्युटर तथा मेसिनरी | कार्यालय सामान | अन्य | | | |
| १. परलमोल | | | | | | | | |
| (क) गत वर्षको मौज्जात | | १०,८८८,६०७.७३ | ५,१०९,५९५.३२ | ६,४५८,६९५.२५ | ४९,५७७,३५६.६४ | | ७२,०३४,२५४.९४ | ५३,९२९,५३५.५३ |
| (ख) यस वर्ष थप | | ३,८५६,९०१.७२ | २,७४२,९०२.५० | १,६६७,५१०.४१ | ११,६५४,७५६.०६ | | १९,९२२,०७०.६९ | २२,८३५,१५९.४१ |
| (घ) यस वर्ष पुनर्मूल्याङ्कन/पुनर्लेखन | - | - | - | - | - | | - | - |
| (ङ) यस वर्षको विक्री | - | - | - | - | - | | - | - |
| (छ) यस वर्षको अपलेखन | - | - | - | - | - | | - | ४,७३०,४४०.०० |
| कूल (क+ख+ग+घ+ङ) परलमोल | - | १४,७४५,५०९.४५ | ७,८५२,४९७.८२ | ८,१२६,२०५.६६ | ६१,२३२,११२.७० | | ९१,९५६,३२५.६३ | ७२,०३४,२५४.९४ |
| २. ह्यास कट्टी | | | | | | | | |
| (क) गत वर्षसम्मको | - | १,३२७,२४०.०७ | २,६२०,१७०.५३ | २,७२६,९९६.३२ | १७,१०१,५५८.१४ | | २३,७७५,८८५.०६ | १९,८३०,५५८.०४ |
| (ख) यस वर्षको | - | १,८०५,९१३.७२ | ८७१,३५५.५० | ५,३७,५३५.५४ | ५,५३५,१३२.३२ | | ८,७४९,९६७.०८ | ६,५४१,४०४.३८ |
| (ग) ह्यासकट्टी पुनर्मूल्याङ्कन/पुनर्लेखन | - | - | - | - | - | | - | - |
| (घ) ह्यासकट्टी रकम समायोजना/फिल्टा | - | - | - | - | - | | - | २,५९६,०७७.३६ |
| कूल ह्यासकट्टी | - | ३,१३३,१५३.७९ | ३,४९१,५२६.०३ | ३,२६४,५३१.८६ | २२,६३६,६९०.४६ | | ३२,५२५,८४२.१४ | २३,७७५,८८५.०६ |
| ३. बुक भ्यालु (१-२) | - | ११,६१२,३५५.६६ | ४,३६०,९७१.७९ | ४,३६०,९७१.७९ | ४,८६१,७३३.८० | | ५९,४३०,४७३.४९ | ४८,२५८,३६९.८८ |
| ४. जग्गा | - | - | - | - | - | | - | - |
| ५. पूँजीगत निर्माण (पूँजीकरण गरिनु पर्ने) | - | - | - | - | - | | - | - |
| ६. लीज होल्ड सम्पति | - | - | - | - | - | | - | - |
| जम्मा (३, ४, ५ र ६) | - | ११,६१२,३५५.६६ | ४,३६०,९७१.७९ | ४,८६१,७३३.८० | ३८,५९५,४२२.२४ | | ५९,४३०,४७३.४९ | ४८,२५८,३६९.८८ |

सिन्धु विकास बैंक लिमिटेड
गैह्र बैकिङ सम्पत्ति
(२०७५ साल आषाढ मसान्त)

अनुसूची ४.१५

| ऋणी वा पार्टीको नाम ठेगाना | गैर बैकिङ सम्पत्ति सकार गरेको मिति | कुल गैर बैकिङ सम्पत्ति रकम (रु.) | नोक्सानी व्यवस्था | | खूद गैर बैकिङ सम्पत्ति (रु.) | गत वर्ष (रु.) |
|-------------------------------|---------------------------------------|-------------------------------------|-------------------|---------------------|---------------------------------|------------------|
| | | | प्रतिशत | रकम (रु.) | | |
| मनिका परियार | २०७४/०९/३० | १,७५२,३९७/४८ | १०० | १,७५२,३९७/४८ | ०/०० | |
| | | | | | | |
| कूल जम्मा | | १,७५२,३९७/४८ | | १,७५२,३९७/४८ | ०/०० | |

सिन्धु विकास बैंक लिमिटेड
अन्य सम्पत्ति
(२०७५ साल आषाढ मसान्त)

अनुसूची ४.१६

| सि.नं. | विवरण | | यस वर्ष रु. | गत वर्ष रु. |
|--------|---------------------------------|-----------------|----------------------|----------------------|
| १ | मसलन्द मौज्जात | | ७९०,६३६.०० | ४९४,३२०.०० |
| २ | लगानीमा असुल गर्न बाँकी आम्दानी | | | |
| ३ | कर्जामा असुल गर्न बाँकी व्याज | १०,०८४,१८४.९२ | | ६,१९६,६२०.६० |
| | न्यून व्याज मुलतवी रकम | (१०,०८४,१८४.९२) | - | (६,४७४,४३३.३३) |
| ४ | असुल गर्न बाँकी कमिशन | | | |
| ५ | सन्डी डेटर्स | | २२,२९९.४२ | १८,३०६.०० |
| ६ | कर्मचारी सापटी र पेशकी | | १७,९२३,९९५.१४ | ३,१२५,३५४.०८ |
| ७ | अग्रिम भुक्तानी | | ९,५००.०० | १८७,५३६.६४ |
| ८ | अग्रिम आयकर | | ९,१४६,१८६.४१ | १,२६१,१५१.३० |
| ९ | मार्गस्थ नगद | | | |
| १० | मार्गस्थ अन्य (चेक समेत) | | | |
| ११ | विना सूचना ड्राफ्टको भुक्तानी | | | |
| १२ | अपलेखन हुन बाँकी खर्च | | - | ९२५,८७१.४० |
| १३ | शाखा मिलान हिसाव | | - | - |
| १४ | स्थगन कर सम्पत्ति | | | |
| १५ | अन्य सम्पत्ति | | | |
| | आइएमइ | | २,१४२,१२१.०० | ३,४७५,९३४.६१ |
| | प्रभु मनि ट्रान्सफर रेमिट | | ७९५,०६६.२५ | ४९७,१७१.०१ |
| | हिमाल रेमिट | | १५७,१९०.१० | १६२,१७२.४७ |
| | रिलायवल रेमिट | | २००,०००.०० | १०,०००.०० |
| | वेस्ट्रन यूनियन | | - | ४५७,४८४.८३ |
| | बुम रेमिट | | ४,२०९.५७ | - |
| | सि आई वि | | २४,२४९.०० | - |
| | अग्रिम बिमा | | १,११७,०८२.१५ | ७६०,३८४.३५ |
| | अग्रिम घरभाडा | | - | - |
| | अन्य | | २२,९४७.९४ | ३३९,२२८.१९ |
| | धरौटी | | ४३,५००.०० | ४३,५००.०० |
| | जम्मा | | ३२,३९८,९८२.९८ | ११,४८०,६०२.१५ |

सिन्धु विकास बैंक लिमिटेड
अन्य सम्पति (थप वितरण)
(२०७५ साल आषाढ मसान्त)

अनुसूची ४.१६(क)

| सि.नं. | विवरण | यस वर्ष रु. | | | जम्मा | गत वर्ष रु. |
|--------|----------------------------------|--------------|------------------------------|------------------|---------------|--------------|
| | | १ वर्ष सम्म | १ वर्ष देखि माथि ३ वर्ष सम्म | ३ वर्षभन्दा माथि | | |
| १. | कर्जामा असुल गर्न बाँकी व्याज | ३,६९२,७८५।६१ | ६,३९१,३९९।३१ | | १०,०८४,१८४।९२ | ६,१९६,६२०।६० |
| २. | विना सूचना ड्राफ्टको भुक्तानी | | | | | |
| ३. | शाखा मिलान हिसाब | | | | | |
| ४. | स्वदेशी तथा विदेशी एजेन्सी हिसाब | | | | | |

सिन्धु विकास बैंक लिमिटेड
सम्भावित दायित्व
(२०७५ साल आषाढ मसान्त)

अनुसूची ४.१७

| सि.नं. | विवरण | यस वर्ष रु. | गत वर्ष रु. |
|--------|--|----------------------|----------------------|
| १. | संस्था उपर दावी परेको तर संस्थाले दायित्व स्वीकार नगरेको | | |
| २. | प्रतितपत्रहरु (मार्जिन नघटाई पुरा रकम) | | |
| | (क) ६ महिना भन्दा कम अवधिको | | |
| | (ख) ६ महिना भन्दा बढी अवधिको | | |
| ३. | पूनः डिस्काउन्ट गरिएका विलहरु | | |
| ४. | म्याद नाघि नसकेको ग्यारेन्टी / वण्ड | | |
| | (क) विड वण्ड | | |
| | (ख) परफरमेन्स वण्ड | १४,२००,०००।०० | ७,५००,०००।०० |
| | (ग) अन्य ग्यारेन्टी/वण्ड | | |
| ५. | चुक्ता वा भुक्तानी हुन बाँकी शेयर लगानी | | |
| ६. | फरवार्ड एक्स्चेञ्ज कन्ट्राक्टको बाँकी दायित्वहरु | | |
| ७. | कलेक्सनमा रहेका विलहरु | | |
| ८. | मञ्जुरी तथा समर्थन (Acceptance & Endorsement) | | |
| ९. | प्रत्याभुति प्रतिवद्धता (Underwriting Commitment) | | |
| १०. | अपरिवर्त्य कर्जा प्रतिवद्धता (Irrevocable Loan Commitment) | २७,५८९,५५५।९३ | १७,९७२,९४२.८० |
| ११. | अन्तर्राष्ट्रिय श्रेणीकृत बैंकको काउण्टर ग्यारेन्टीमा दिएको ग्यारेन्टी | | |
| १२. | अग्रिम भुक्तानी ग्यारेन्टी (Advance Payment Guarantee) | | |
| १३. | कर्जा प्रवाहको लागि वित्तीय जमानत (Financial Guarantee) | | |
| १४. | आयकर वापत सम्भावित दायित्व (Contingent Liabilities on Income Tax) | | |
| १५. | पुँजीगत खर्च को सम्भैता अनुसार दिन बाँकी रकम | | |
| | जम्मा | ४१,७८९,५५५।९३ | २५,४७२,९४२।८० |

सिन्धु विकास बैंक लिमिटेड

ब्याज आम्दानी

(मिति २०७४ साल श्रावण १ गतेदेखि २०७५ साल आषाढ मसान्त सम्मको)

अनुसूची ४.१८

| सि.नं. | विवरण | यस वर्ष रु. | गत वर्ष रु. |
|-----------|--|-----------------------|-----------------------|
| क. | कर्जा सापट र अधिविकर्षमा | १९०,९०२,७२४.४४ | १३८,०४९,७८९.७५ |
| १. | कर्जा सापट | १२१,६६५,३६४।९० | ८९,९८८,५९५।५१ |
| २. | अधिविकर्ष | ६९,२३७,३५९।५४ | ४८,०६१,१९४।२४ |
| ख. | लगानीमा | ३४९,०००।०० | ३४९,०००।०० |
| १. | नेपाल सरकारको ऋणपत्र | | |
| (क) | ट्रेजरी बिल | | |
| (ख) | विकास ऋणपत्र | | |
| (ग) | राष्ट्रिय बचत पत्र | | |
| २. | विदेशी ऋणपत्र | | |
| (क) | | | |
| (ख) | | | |
| ३. | नेपाल राष्ट्र बैंकको ऋणपत्र | ३४९,०००।०० | ३४९,०००।०० |
| ४. | डिभेन्चर तथा बण्ड | | |
| (क) | बैंक/वित्तीय संस्थाहरु | | |
| (ख) | अन्य संस्थाहरु | | |
| ५. | अन्तर बैंक लगानीमा व्याज | | |
| (क) | बैंक/वित्तीय संस्थाहरु | | |
| (ख) | अन्य संस्थाहरु | | |
| ग. | एजेन्सी मौज्दातमा | | |
| १. | स्वदेशी बैंक/वित्तीय संस्थाहरु | | |
| २. | विदेशी बैंकहरु | | |
| घ. | माग तथा अल्प सूचनामा प्राप्त हुने मौज्दातमा | २८,९०२,९५२।१८ | २४,७९४,९३२।५४ |
| १. | स्वदेशी बैंक/वित्तीय संस्थाहरु | २८,९०२,९५२.१८ | २४,७९४,९३२।५४ |
| २. | विदेशी बैंकहरु | | |
| ङ | अन्यमा | - | ३४,२९८।३९ |
| १. | सर्टिफिकेट अफ डिपोजिट | | |
| २. | अन्तर बैंक/वित्तीय संस्था कर्जा | | |
| ३. | अन्य | - | ३४,२९८।३९ |
| | जम्मा | २२०,१५४,६७६।६२ | १६३,२२८,०२०।६० |

सिन्धु विकास बैंक लिमिटेड
ल्याज खर्च

(मिति २०७४ साल श्रावण १ गतेदेखि २०७५ साल आषाढ मसान्त सम्मको)

अनुसूची ४.१९

| सि.नं. | विवरण | यस वर्ष रु. | गत वर्ष रु. |
|--------|-------------------------------------|---------------|---------------|
| क. | निक्षेप दायित्वमा | १११,१०१,५३७१३ | ६४,११०,३०९।७० |
| १. | मुद्दी निक्षेप | ३१,२७३,३२६।६८ | १८,२६०,७५६।०२ |
| | १.१ स्वदेशी मुद्रा | ३१,२७३,३२६।६८ | १८,२६०,७५६।०२ |
| | १.२ विदेशी मुद्रा | | |
| २. | बचत निक्षेप | ६०,२३७,१११।२२ | २६,३९५,८२२।३० |
| | २.१ स्वदेशी मुद्रा | ६०,२३७,१११।२२ | २६,३९५,८२२।३० |
| | २.२ विदेशी मुद्रा | | |
| ३. | मागेको बखत तिर्नु पर्ने निक्षेप | १९,५९१,०९९।२३ | १९,४५३,७३९।३८ |
| | ३.१ स्वदेशी मुद्रा | १९,५९१,०९९।२३ | १९,४५३,७३९।३८ |
| | ३.२ विदेशी मुद्रा | | |
| ४. | सर्टिफिकेट अफ डिपोजिटस् | | |
| ख. | कर्जा सापटमा | - | - |
| १. | ऋणपत्र तथा बण्ड | | |
| २. | नेपाल राष्ट्र बैंकबाट प्राप्त कर्जा | | |
| ३. | अन्तर बैंक/वित्तीय संस्था कर्जा | | |
| ४. | अन्य संगठित संस्था | | |
| ५. | अन्य कर्जा | | |
| ग. | अन्यमा | - | - |
| १. | | | |
| २. | | | |
| | जम्मा | १११,१०१,५३७१३ | ६४,११०,३०९।७० |

सिन्धु विकास बैंक लिमिटेड
कमिशन तथा डिस्काउण्ट

(मिति २०७४ साल श्रावण १ गतेदेखि २०७५ साल आषाढ मसान्त सम्मको)

अनुसूची ४.२०

| सि.नं. | विवरण | यस वर्ष रु. | गत वर्ष रु. |
|--------|---------------------------|--------------|--------------|
| क. | विल्स खरीद तथा डिस्काउन्ट | | |
| १. | स्वदेशी | | |
| २. | विदेशी | | |
| ख. | कमिशन | २,८०६,३३२।०८ | १,७९०,५१३।७५ |
| १. | प्रतिपत्र | | |
| २. | जमानतपत्र | | |
| ३. | कलेक्सन फी | | |
| ४. | रेमिटेन्स फी | २,८०६,३३२।०८ | १,७९०,५१३।७५ |
| ५. | क्रेडिट कार्ड | | |
| ६. | शेयर प्रत्याभूति/निष्काशन | | |
| ७. | सरकारी कारोबार वापत | | |
| ८. | इ.प्रा. कमिशन वापत | | |
| ९. | बट्टा आमदानी | | |
| ग. | अन्य | २९०,९५०।५४ | ४,२४१,२७३।७२ |
| | जम्मा | ३,०९७,२८२।६२ | ६,०३१,७८७।४७ |

सिन्धु विकास बैंक लिमिटेड
अन्य सञ्चालन आम्दानी
(मिति २०७४ साल श्रावण १ गतेदेखि २०७५ साल आषाढ मसान्त सम्मको)

| सि.नं. | विवरण | यस वर्ष रु. | गत वर्ष रु. |
|--------|----------------------------------|---------------|---------------|
| १. | सेफ डिपोजिट भल्टको भाडा | | |
| २. | क्रेडिटकार्ड निष्काशन तथा नवीकरण | | |
| ३. | ATM कार्ड निष्काशन तथा नवीकरण | | |
| ४. | टेलेक्स/टि.टि. | | |
| ५. | सेवा शुल्क | १२,२०८,१४६।९६ | १०,७९६,०९१।८३ |
| ६. | नवीकरण शुल्क | | |
| ७. | अन्य | १७३,०४३।३६ | ८४१,७३४।३२ |
| जम्मा | | १२,३८१,१९०।३२ | ११,६३७,७४६।१५ |

अनुसूची ४.२१

सिन्धु विकास बैंक लिमिटेड
सटही घटबढ आम्दानी नोक्सानी
(मिति २०७४ साल श्रावण १ गतेदेखि २०७५ साल आषाढ मसान्त सम्मको)

| सि.नं. | विवरण | यस वर्ष रु. | गत वर्ष रु. |
|-------------------------|--|-------------|-------------|
| (क) | विनिमय दरमा भएको फरकबाट | | - |
| (ख) | विदेशी मुद्रा कारोबारबाट (बट्टा बाहेक) | - | - |
| जम्मा आम्दानी/(नोक्सान) | | - | - |

अनुसूची ४.२२

सिन्धु विकास बैंक लिमिटेड
कर्मचारी खर्च
(मिति २०७४ साल श्रावण १ गतेदेखि २०७५ साल आषाढ मसान्त सम्मको)

| सि.नं. | विवरण | यस वर्ष रु. | गत वर्ष रु. |
|--------|---------------------------|---------------|---------------|
| १. | तलब | २४,३३५,२०४।५० | १७,३८१,५९१।३८ |
| २. | भत्ता | ८,३४३,६९३।८५ | ५,७९९,९४७।७ |
| ३. | सञ्चयकोषमा थप | १,७७६,९८६।०९ | १,३६९,४३०।३७ |
| ४. | तालिम खर्च | ७६,४००।०० | ४९८,५०८।८८ |
| ५. | पोशाक | १५९,८२०।०० | ४०,६८०।०० |
| ६. | औषधोपचार | १,६४५,८२९।४९ | १,९४९,८९४।५७ |
| ७. | बीमा | - | - |
| ८. | पेन्सन तथा उपदान व्यवस्था | ६७४,९९७।४४ | ४९६,९८६।०० |
| ९. | अन्य | ४९,५००।०० | १५७,२००।०० |
| जम्मा | | ३७,०५३,४६३।२९ | २६,७९७,२७८।३७ |

अनुसूची ४.२३

सिन्धु विकास बैंक लिमिटेड
अन्य सञ्चालन खर्च

(मिति २०७४ साल श्रावण १ गतेदेखि २०७५ साल आषाढ मसान्त सम्मको)

अनुसूची ४.२४

| सि.नं. | विवरण | यस वर्ष रु. | गत वर्ष रु. |
|--------|--|----------------------|----------------------|
| १. | घरभाडा | ५,६२१,९३०।३३ | ४,६७८,९९४।५५ |
| २. | बत्ती बिजुली र पानी | १,३०९,९३३।४७ | ४९०,५५७।०८ |
| ३. | मर्मत तथा सम्भार | | |
| | (क) भवन | | |
| | (ख) सवारी साधन | ३८०,४७७।३८ | २९९,९४८।३३ |
| | (ग) अन्य | ४५३,९७५।१७ | ८४०,०७८।११ |
| ४. | बीमा | ३,१४३,१९९।०० | ३,५४६,५१७।५५ |
| ५. | पोष्टेज, टेलिक्स, टेलिफोन, फ्याक्स, ईन्टरनेट | ७५५,८८१।३० | ६६८,७१०।४५ |
| ६. | कार्यालय उपकरण फर्निचर तथा कम्प्युटर सम्भार | | |
| ७. | भ्रमण भत्ता र खर्च | १०१,५६०।०० | १४२,४३०।०० |
| ८. | मसलन्द र छपाई | २,२५१,९६८।७४ | २,११२,९०३।३९ |
| ९. | पत्रपत्रिका तथा पुस्तक | ११८,३९०।०० | १३२,३४६।०० |
| १०. | विज्ञापन | ६७९,९१०।५२ | १,००२,५२२।५२ |
| ११. | कानूनी खर्च | ५०,०००।०० | ३४७,७५०।०० |
| १२. | चन्दा | | |
| १३. | सञ्चालक समिति सम्बन्धी खर्च | | |
| | (क) बैठक भत्ता | ९१०,०००।०० | ५६३,५००।०० |
| | (ख) अन्य खर्च | ३१५,५०७।८० | १८६,९०३।०० |
| १४. | साधारण सभा सम्बन्धी खर्च | ३६१,९६५।९६ | ३६९,६९३।०० |
| १५. | लेखापरीक्षण सम्बन्धी | | |
| | (क) लेखापरीक्षण शुल्क | ५१९,८००।०० | ६०४,५५१।५० |
| | (ख) अन्य खर्च | ७८,२३०।०० | - |
| १६. | रकम स्थानान्तरण कमिशन | | |
| १७. | स्थिर सम्पत्तिमा हास कट्टी | ८,७४९,९६७।०८ | ६,५४१,४०४।३८ |
| १८. | पूर्व सञ्चालन खर्च अपलेखन | | |
| १९. | शेयर निष्काशन खर्च | २,८१२,१६९।१५ | ४०७,५९४।१५ |
| २०. | प्राविधिक सेवा सोधभर्ना | | |
| २१. | मनोरञ्जन खर्च | ४८४,५३९।०० | - |
| २२. | अपलेखन खर्च | | |
| २३. | सुरक्षा खर्च | | |
| २४. | कर्जा सुरक्षण प्रिमियम | | |
| २५. | कमिशन र डिस्काउण्ट | ४,६३५,७१०।३१ | - |
| २६. | अन्य | | |
| क. | दर्ता नविकरण | १,३९३,०७१।४२ | १,२२५,७६८।४१ |
| ख. | कनेक्टिभिटी खर्च | २,१८६,१६१।७० | १,८९१,६२०।०० |
| ग. | इन्धन खर्च | ८९१,२५९।०० | ८८६,८१८।०० |
| घ. | सरसफाई तथा अन्य ज्याला | २४१,४१७।९७ | २४३,४२०।०० |
| ङ. | गाडी भाडा खर्च | २४३,१५२।०० | ३७६,०५७।०० |
| च. | कमिटी बैठक खर्च | ६९,६७०।०० | १११,५००।०० |
| छ. | पूजा खर्च | ८९,५८३।०० | ८२,७५६।०० |
| ज. | शाखा उद्घाटन खर्च | ३८४,७३९।०० | १९८,५५६।०० |
| झ. | संस्थागत सामाजिक उत्तरदायित्व खर्च | ३१०,०००।०० | १००,०००।०० |
| ञ. | चेक शमाशोधन खर्च | १४२,१४४।०० | ९८,१००।०० |
| ट. | कार्यालय सञ्चालन खर्च | १,१५०,६६२।६३ | १,१४१,३५४।४५ |
| ठ. | अन्य | - | - |
| | जम्मा | ४०,८३६,९७४।९३ | २९,२९२,३५३।६७ |

सिन्धु विकास बैंक लिमिटेड
सम्भावित नोक्सानी व्यवस्था
(मिति २०७४ साल श्रावण १ गतेदेखि २०७५ साल आषाढ मसान्त सम्मको)

अनुसूची ४.२५

| सि.नं. | विवरण | यस वर्ष रु. | गत वर्ष रु. |
|--------|--|----------------------|---------------------|
| १. | कर्जा नोक्सानी व्यवस्थामा भएको वृद्धि | १७,३००,०४५.४७ | ६,९२९,१७२.३९ |
| २. | लगानी नोक्सानी व्यवस्थामा भएको वृद्धि | २,४९३,५०८.१२ | ६११,९८६.२५ |
| ३. | गैर बैकिङ्ग सम्पत्ति नोक्सानी व्यवस्था | १,७५२,३९७.४८ | - |
| ४. | अन्य सम्पत्तिमा गरिएको व्यवस्था | - | - |
| | जम्मा | २१,५४५,९५१।०७ | ७,५४१,१५८।६४ |

सिन्धु विकास बैंक लिमिटेड
गैर सञ्चालन आम्दानी/नोक्सानी
(मिति २०७४ साल श्रावण १ गतेदेखि २०७५ साल आषाढ मसान्त सम्मको)

अनुसूची ४.२६

| सि.नं. | विवरण | यस वर्ष रु. | गत वर्ष रु. |
|--------|--|------------------|---------------------|
| १. | लगानी विक्रीबाट आम्दानी/(नोक्सान) | - | ३,६३९,६६८.०० |
| २. | सम्पत्ति विक्रीबाट आम्दानी/(नोक्सान) | - | ७४५,६३७.३६ |
| ३. | लाभांश (खुद) | ७१,४९२.५५ | ५७३,६८३.३४ |
| ४. | नेपाल राष्ट्र बैंकबाट प्राप्त सहूलियत | - | - |
| क. | तोकिएको शाखाहरुको नोक्सान वापत क्षतिपूर्ति | - | - |
| ख. | व्याज क्षतिपूर्ति | - | - |
| ग. | सटही काउन्टर | - | - |
| ५. | अन्य | - | - |
| | खूद गैर संचालन आम्दानी / (नोक्सान) | ७१,४९२.५५ | ४,९५८,९८८.७० |

सिन्धु विकास बैंक लिमिटेड
सम्भावित नोक्सानी व्यवस्थाबाट फिर्ता
(मिति २०७४ साल श्रावण १ गतेदेखि २०७५ साल आषाढ मसान्त सम्मको)

अनुसूची ४.२७

| सि.नं. | विवरण | यस वर्ष रु. | गत वर्ष रु. |
|--------|--|-------------|-------------|
| १. | कर्जा नोक्सानी व्यवस्थाबाट फिर्ता | - | - |
| २. | गैर बैकिङ्ग सम्पत्ति नोक्सानी व्यवस्थाबाट फिर्ता | - | - |
| ३. | लगानी व्यवस्थाबाट फिर्ता | - | - |
| ४. | अन्य सम्पत्तिको व्यवस्थाबाट फिर्ता | - | - |
| | जम्मा | - | - |

सिन्धु विकास बैंक लिमिटेड
असमान्य कारोबारहरूबाट भएको आम्दानी/खर्च
(मिति २०७४ साल श्रावण १ गतेदेखि २०७५ साल आषाढ मसान्त सम्मको)

अनुसूची ४.२८

| सि.नं. | विवरण | यस वर्ष रु. | गत वर्ष रु. |
|--------|--|-------------|-------------|
| १. | अपलेखन भएको कर्जाको असूली | - | - |
| २. | स्वेच्छिक अवकाश खर्च | - | - |
| ३. | असूली हुन नसक्ने कर्जाको अपलेखन (४.२८ क) | - | - |
| ४. | गैर बैकिङ्ग सम्पत्ति विक्रीबाट नाफा | - | - |
| ५. | | - | - |
| जम्मा | | - | - |

सिन्धु विकास बैंक लिमिटेड
अपलेखित कर्जाको विवरण
(मिति २०७४ साल श्रावण १ गतेदेखि २०७५ साल आषाढ मसान्त सम्मको)

अनुसूची ४.२८ (क)

| क्र. स. | कर्जा प्रकार | अपलेखन गरिएको रकम | धितोको प्रकार तथा रकम | धितो मूल्यांकन को आधार | कर्जा स्वीकृत गर्ने अधिकारी/तह | कर्जा असूलीका लागि भए गरेका प्रयास | कैफियत |
|-----------|-------------------|-------------------|-----------------------|------------------------|--------------------------------|------------------------------------|--------|
| १. | चालु पूँजी कर्जा | | | | | | |
| २. | परियोजना कर्जा | | | | | | |
| ३. | स्थिर पूँजी कर्जा | | | | | | |
| ४. | व्यक्तिगत कर्जा | | | | | | |
| ५. | अन्य कर्जा | | | | | | |
| कूल कर्जा | | | | | | | |

सिन्धु विकास बैंक लिमिटेड
संचालक, कार्यकारी प्रमुख, संस्थापक, कर्मचारी शेयरहोल्डरहरूलाई गएको कर्जा सापट

अनुसूची ४.२९

खरीद तथा डिस्काउन्ट गरिएका बिलहरू र कर्जा, सापट तथा अधिविक्रममा प्रवाहित कूल रकम मध्ये संचालक, कार्यकारी प्रमुख, संस्थापक, कर्मचारी, शेयर होल्डरहरू र निजहरूको परिवारका सदस्य वा त्यस्ता व्यक्ति जमानी बसेको वा म्यानेजिङ एजेन्ट भएको कुनै संस्था वा कम्पनीलाई गएको रकमको विवरण देहाय बमोजिम छ।

| संस्थापक/संचालक/कार्यकारी प्रमुखको नाम | गत वर्षसम्मको बाँकी | | यस वर्ष असुली | | यस वर्ष थप कर्जा | आषाढ मसान्तसम्म बाँकी | |
|--|---------------------|-------|---------------|-------|------------------|-----------------------|-------|
| | साँवा | व्याज | साँवा | व्याज | | साँवा | व्याज |
| क. संचालक | | | | | | | |
| १. | | | | | | | |
| २. | | | | | | | |
| ख. कार्यकारी प्रमुख | | | | | | | |
| १. | | | | | | | |
| २. | | | | | | | |
| ग. संस्थापक | | | | | | | |
| १. | | | | | | | |
| २. | | | | | | | |
| घ. कर्मचारी | | | | | | | |
| १. | | | | | | | |
| २. | | | | | | | |
| ङ शेयरधनीहरू | | | | | | | |
| १. | | | | | | | |
| २. | | | | | | | |
| जम्मा | ०.०० | ०.०० | ०.०० | ०.०० | ०.०० | ०.०० | ०.०० |

सिन्धु विकास बैंक लिमिटेड
पूँजीकोष तालिका
(२०७५ साल आषाढ मसान्त)

अनुसूची ४.३०
रु. हजारमा

| विवरण | चालु अवधि | गत अवधि |
|---|-------------------|-------------------|
| (क) प्राथमिक पूँजी | | |
| १. चुक्ता पूँजी (साधारण शेयर) | ५००,०२७.३२ | १२०,९३७.५० |
| २. प्रस्तावीत बोनस शेयर | - | २०,३१७.५० |
| ३. शेयर प्रिमियम | | - |
| ४. फिर्ता नहुने अग्राधिकार शेयर | | - |
| ५. साधारण जगेडा कोष | २४,२३४.०० | १३,८६७.२८ |
| ६. सञ्चित नाफा/नोक्सान | २९,३७९.४३ | २८५.२९ |
| ७. वासलातमा देखाइएको चालु आ.व.को नाफा नोक्सान हिसावका रकम | | |
| ८. पूँजी फिर्ता जगेडा कोष | | - |
| ९. पूँजी समायोजन कोष | ६,०२८.३५ | १८.७५ |
| १०. क्लस इन एडभान्स | | - |
| ११. अन्य स्वतन्त्र कोषहरू | - | - |
| घटाउने | | |
| - ख्याति (Goodwill) वापतको रकम | | - |
| - सीमा भन्दा बढी लगानीमा गरिएको रकम | | - |
| - वित्तीय स्वार्थ रहेको कम्पनीको धितोपत्रमा लगानी गरेको रकम | | - |
| - अवास्तविक सम्पत्ति (Fictitious Assets) | - | ५०३.९७ |
| - यस बैंकको निर्देशन पालना नगरी स्वप्रयोजनका लागि घरजग्गा खरिद गरेको रकम | | - |
| - सीमाभन्दा बढी आवास भवन निर्माण तथा जग्गा विकासमा लगानी गरेको रकम | | - |
| - तोकिएको समयभित्र विक्री वितरण गर्न नसकेको शेयर प्रत्याभूति | | - |
| - प्रचलित ऐन तथा कानूनले प्रतिबन्ध गरेका व्यक्ति तथा समुहलाई प्रदान गरेको कर्जा तथा सुविधाहरू | | - |
| जम्मा प्राथमिक पूँजी | ५५९,६६९.०९ | १५४,९२२.३५ |
| (ख) पूरक पूँजी | | |
| १ असल कर्जाको लागि गरिएको कर्जा नोक्सानी व्यवस्था | १५,४१३.८२ | ८,९७२.७३ |
| २ अतिरिक्त कर्जा नोक्सानी व्यवस्था | | - |
| ३ हाइब्रिड पूँजी उपकरणहरू | | - |
| ४ सुरक्षण नराखिएको सहायक आवधिक ऋण | | - |
| ५ सट्टी समिकरण कोष | | - |
| ६ सम्पत्ति पुनर्मुल्याङ्कन कोष | | - |
| ७ लगानी समायोजन कोष | ३९३.७९ | ३३.८९ |
| जम्मा पूरक पूँजी | १५,८०७.६१ | ९,००६.६२ |
| (ग) जम्मा पूँजीकोष (क+ख) | ५७५,४७६.७० | १६३,९२८.९६ |
| जोखिम भारित सम्पत्तिको आधारमा कायम गर्नुपर्ने न्यूनतम पूँजीकोष | | |
| पूँजीकोष प्रतिशत | १११०० | २२८,६१०.५१ |
| प्राथमिक पूँजी प्रतिशत | ५१५० | ११४,३०५.२५ |
| पूँजीकोष (अधिक/न्यून) प्रतिशत | १६६९ | ३४६,८६६.२० |
| प्राथमिक पूँजी (अधिक/न्यून) प्रतिशत | २१४३ | ४४५,३६३.८४ |

सिन्धु विकास बैंक लिमिटेड
जोखिम भारत सम्पत्ति विवरण तालिका
(२०७५ साल आषाढ मसान्त)

अनुसूची ४.३० क
रु. हजारमा

| (क) खासलात बमोजिमको सम्पत्ति (On-Balance - Sheet Assets) | भार | चालू अवधि | | गत अवधि | |
|---|--------|--------------|---------------------|--------------|---------------------|
| | | रकम | जोखिम भारत सम्पत्ति | रकम | जोखिम भारत सम्पत्ति |
| नगद मौदात | ०.०० | १००,३५६.९५ | ०.०० | ४५,२६७.९७ | ०.०० |
| सुन (विनिमय योग्य) | ०.०० | | ०.०० | | ०.०० |
| नेपाल राष्ट्र बैंकमा रहेको मौज्जात | ०.०० | ६२,४९८.३२ | ०.०० | २२,१७४.५६ | ०.०० |
| नेपाल सरकारको ऋणपत्रमा गरिएको लगानी | ०.०० | १०,०००.०० | ०.०० | १०,०००.०० | ०.०० |
| नेपाल राष्ट्र बैंक ऋणपत्रमा गरिएको लगानी | ०.०० | | ०.०० | | ०.०० |
| आफ्नै मुद्दी रिसदको धितोमा पूर्ण सुरक्षित हुने गरी प्रदान गरिएको मुद्दी रिसद धितो कर्जा | ०.०० | ११,३७१.८२ | ०.०० | ८,२३५.०० | ०.०० |
| सरकारी ऋण पत्रको धितोमा पूर्ण सुरक्षित हुने गरी प्रदान गरिएको कर्जा | ०.०० | ०.०० | ०.०० | ०.०० | ०.०० |
| बचत पत्रको पाउनु पर्ने व्याज रकम (Accrued Interest) | ०.०० | ०.०० | ०.०० | ०.०० | ०.०० |
| विपन्न बर्ग कर्जा अन्तर्गत गणना हुने युवा तथा साना व्यावसायी स्वरोजगार कोषमा ख र ग वर्गका इजाजतपत्रप्राप्त संस्थाले जम्मा गरेको रकम | ०.०० | ०.०० | ०.०० | ०.०० | ०.०० |
| स्वदेशी बैंक तथा वित्तीय संस्थाहरूमा रहेको मौज्जात / मुद्दी रिसदको दावि (Claims) | २०.०० | १२२,४४९.५५ | २४,४८९.९१ | ६,१७०.१४ | १,२३४.०३ |
| अन्य बैंक तथा वित्तीय संस्थाहरूको मुद्दी रिसदको धितोमा पूर्ण सुरक्षित हुने गरी प्रदान गरिएको मुद्दी रिसद धितो कर्जा | २०.०० | ०.०० | ०.०० | ०.०० | ०.०० |
| विदेशी बैंकहरूमा रहेको मौज्जात | २०.०० | ०.०० | ०.०० | ०.०० | ०.०० |
| मार्गको बखत प्राप्त हुने रकम (Money at Call) | २०.०० | ९०२,६७६.६७ | १८०,५३५.३३ | ३३६,८२०.४१ | ६७,३६४.०८ |
| अन्तरराष्ट्रिय श्रेणीकृत (Rated) इजाजतपत्रप्राप्त संस्थाको ग्यारेण्टीमा गएको कर्जा | २०.०० | ०.०० | ०.०० | ०.०० | ०.०० |
| अन्तरराष्ट्रिय श्रेणीकृत (Rated) बैंकमा गरेको अन्य लगानी | २०.०० | ०.०० | ०.०० | ०.०० | ०.०० |
| अन्तर बैंक सापटी | २०.०० | ०.०० | ०.०० | ०.०० | ०.०० |
| धोष्य, डिभेन्चर एवं बण्डमा भएको लगानी | १००.०० | १९,६८९.६५ | १९,६८९.६५ | १,६९४.३८ | १,६९४.३८ |
| अन्य लगानीहरू (वित्तीय संस्थाहरूमा रहेको मुद्दी निक्षेप) | १००.०० | ०.०० | ०.०० | ०.०० | ०.०० |
| कर्जा सापट तथा विल्स खरीद / डिस्काउन्ट | १००.०० | १,५९१,०५०.७७ | १,५९१,०५०.७७ | ९००,०२२.६३ | ९००,०२२.६३ |
| स्थिर सम्पत्तिहरू | १००.०० | ५९,४३०.४७ | ५९,४३०.४७ | ३४,०९८.९८ | ३४,०९८.९८ |
| पाउनु पर्ने खुद व्याज रकम | १००.०० | ०.०० | ०.०० | २७७.८१ | २७७.८१ |
| अन्य सबै सम्पत्ति | १००.०० | २३,२५२.८० | २३,२५२.८० | ११,१२३.७४ | ११,१२३.७४ |
| सीमा नाघेको रियल स्टेट कर्जा | १५०.०० | ०.०० | ०.०० | ०.०० | ०.०० |
| (क) जम्मा | | २,९०२,७७७.०० | १,८९८,४४८.९३ | १,३७५,८८५.६४ | १,०१५,८१५.६६ |
| (ख) खासलात बाहिरका कारोवारहरू (Off-Balance Sheet Items) | | ०.०० | ०.०० | | ०.०० |
| विल्स कलेक्सन | ०.०० | ०.०० | ०.०० | | ०.०० |
| अग्रिम विदेशी विनिमय सम्झौता | १०.०० | ०.०० | ०.०० | | ०.०० |
| ६ महिनाभन्दा कम अवधिको प्रति-पत्र (पूरे रकम) | २०.०० | ०.०० | ०.०० | | ०.०० |
| अन्तरराष्ट्रिय श्रेणीकृत (Rated) विदेशी इजाजतपत्रप्राप्त संस्थाको काउन्टर ग्यारेण्टीमा जारी गरिएको ग्यारेण्टी | २०.०० | ०.०० | ०.०० | | ०.०० |
| ६ महिनाभन्दा बढी अवधिको प्रति-पत्र (पूरे रकम) | ५०.०० | ०.०० | ०.०० | | ०.०० |
| विडवण्ड, परफरमेन्स बण्ड र प्रत्याभूति (Underwriting) सम्बन्धी प्रतिबद्धता | ५०.०० | १४,२००.०० | ७,१००.०० | २,५००.०० | १,२५०.०० |
| पुनः खरिद गर्ने शर्तमा विक्री गरेको कर्जा | ५०.०० | ०.०० | ०.०० | ०.०० | ०.०० |
| अग्रिम भुक्तानी ग्यारेण्टी (Advance Payment Guarantee) | १००.०० | ०.०० | ०.०० | ०.०० | ०.०० |
| वित्तीय तथा अन्य जमानत (Financial and other Guarantee) | १००.०० | ०.०० | ०.०० | ०.०० | ०.०० |
| अपरिवर्त्य कर्जा प्रतिबद्धता (Irrevocable Loan Commitment) | १००.०० | २७,५८९.५६ | २७,५८९.५६ | १६,२७३.३० | १६,२७३.३० |
| आयकर वापत सम्भावित दायित्व | १००.०० | ०.०० | ०.०० | ०.०० | ०.०० |
| Acceptance सहित अन्य सबै प्रकारका सम्भावित दायित्वहरू | १००.०० | ०.०० | ०.०० | ०.०० | ०.०० |
| भुक्तानीका लागि दावी परेका जमानत (Unpaid Guarantee Claims) | १००.०० | ०.०० | ०.०० | ०.०० | ०.०० |
| (ख) जम्मा | | ४१,७८९.५६ | ३४,६८९.५६ | १८,७७३.३० | १७,५२३.३० |
| (ग) संचालन जोखिम वापत कायम गर्नुपर्ने रकम | १००.०० | १४५,१३८.८५ | १४५,१३८.८५ | ६८,७९४.२८ | ६८,७९४.२८ |
| कूल जोखिम भारत सम्पत्तिको जम्मा (क) + (ख) + (ग) | | ३,०८९,७०५.४१ | २,०७८,२७७.३४ | १,४६३,४५३.२१ | १,१०२,१३३.२३ |

सिन्धु विकास बैंक लिमिटेड
प्रमुख सूचकांक
कम्तीमा विगत ५ वर्षको परिसुचकहरू

| विवरण | सूचकांक | आ.व. २०६९/२०७० | आ.व. २०७०/२०७१ | आ.व. २०७१/२०७२ | आ.व. २०७२/२०७३ | आ.व. २०७३/२०७४ | आ.व. २०७४/२०७५ |
|--|---------|-------------------|-------------------|-------------------|-------------------|-------------------|-------------------|
| १. खुद नाफा/कूल आम्दानी प्रतिशत | प्रतिशत | १३.६० | १०.६३ | १५.५९ | २१.२९ | २०.३४ | ६.३८ |
| २. प्रति शेयर आम्दानी | रु | ११.६८ | १०.४७ | १७.२२ | २६.०५ | १२.६८ | ३.०१ |
| ३. प्रति शेयर बजार मूल्य | रु | ०.०० | १६०.०० | २२७.०० | ५८०.०० | ३६६.०० | १३१.०० |
| ४. मूल्य आम्दानी अनुपात (PE Ratio) | अनुपात | ०.०० | १५.२८ | ९.२९ | २१.५९ | २८.८७ | ४३.५६ |
| ५. शेयर पूँजीमा लाभश (वोनस सहित) | प्रतिशत | ४.५० | ०.३७ | ०.५८ | ०.७६ | ०.५१ | ०.०० |
| ६. शेयर पूँजीमा नगद लाभांश भुक्तानी | प्रतिशत | ०.०० | ०.०० | ०.०० | ०.०० | ०.०० | ०.०० |
| ७. व्याज आम्दानी/कर्जा तथा सापट | प्रतिशत | १५.४७ | १५.५८ | १४.३० | १२.३४ | ११.४६ | १३.७४ |
| ८. कर्मचारी खर्च/कूल सञ्चालन खर्च | प्रतिशत | १३.९१ | १७.८७ | २०.६८ | २६.८२ | २५.५७ | २०.५७ |
| ९. कूल निक्षेप तथा सापटीमा व्याज खर्च | प्रतिशत | ७.४७ | ५.९३ | ४.७९ | ३.६८ | ३.३६ | ४.८८ |
| १०. सटही घटवढ आम्दानी/कूल आम्दानी | प्रतिशत | | | | | | |
| ११. कर्मचारी वोनस/कूल कर्मचारी खर्च | प्रतिशत | १६.९४ | ११.०८ | १६.५६ | १९.६६ | १९.७२ | ६.१७ |
| १२. खुद नाफा/कर्जा सापट | प्रतिशत | २.३१ | १.७८ | २.४७ | २.९६ | २.५८ | ०.९४ |
| १३. खुद नाफा/कूल सम्पत्ति | प्रतिशत | १.५४ | १.०९ | १.४२ | १.९८ | १.६२ | ०.५२ |
| १४. कूल कर्जा/निक्षेप | प्रतिशत | ७८.०८ | ७०.०० | ६५.४७ | ७६.४३ | ७४.७४ | ७०.४४ |
| १५. कूल सञ्चालन खर्च/कूल सम्पत्ति | प्रतिशत | ९.१९ | ५.१४ | ६.९५ | ६.५० | ५.५४ | ६.६८ |
| १६. जोखिम भारित सम्पत्तिमा पूँजीकोषको पर्याप्तता | | | | | | | |
| (क) प्रारम्भिक पूँजी | प्रतिशत | १६.९६ | १५.०० | १४.३८ | १४.०६ | १८.६८ | २६.९३ |
| (ख) पुरक पूँजी | प्रतिशत | ०.८८ | ०.७७ | ०.७२ | ०.८१ | ०.८१ | ०.७६ |
| (ग) कूल पूँजी कोष | प्रतिशत | १७.८४ | १५.७७ | १५.१० | १४.८७ | १९.४९ | २७.६९ |
| १७. तरलता (CRR) | अनुपात | २.९२ | ३.६३ | १.२७ | ३.८४ | ४.४४ | ५.४० |
| १८. निष्कृत कर्जा/कूल कर्जा | प्रतिशत | ०.५० | १.९७ | १.६३ | १.१८ | ०.८४ | २.९२ |
| १९. व्याज दर अन्तर (Weighted Average Interest Rate Spread) | | ० | ८.९९ | ८.५६ | ८.५२ | ७.६९ | ७.३० |
| २०. बुक नेटवर्थ | रु | १०३.०४ | ११३.१२ | १२३.६३ | २३३.८३ | ११३.७९ | ११२.२१ |
| २१. कूल शेयर | संख्या | १,०००,००० | १०७५,००० | १२०९,३७५ | १४१२,५५० | २९,०२,७३३ | ५,०००,२३३ |
| २२. कूल कर्मचारी | संख्या | ४२ | ५७ | ५७ | ८२ | ९३ | १३३ |
| २३. अन्य | | | | | | | |

अनुसूची ४.३१

सिन्धु विकास बैंक लिमिटेड

लेखा नीतिहरू

(२०७४/२०७५)

अनुसूचि ४.३२

१. परीचय

सिन्धु विकास बैंक लिमिटेड नेपालमा स्थापित सिमित दायित्व भएको कम्पनी हो। यसले ने.रा. बैंक वाट ख वर्गको वित्तीय कारोवार गर्न अनुमति पाएको छ। यसको प्रधान कार्यालय सिन्धुपाल्चोक बाह्रबिसे तथा कर्पोरेट कार्यालय काभ्रेको बनेपामा रहेको छ। यो कम्पनी धितोपत्र बोर्ड नेपालमा सुचिकृत भएको छ।

२. वित्तीय विवरण तयारीको आधार

वित्तीय विवरणहरू नेपाली रुपैयाँमा तयार पारिएका छन्। यी वित्तीय विवरणहरू ऐतिहासिक लागत अवधारणको आधारमा स्पष्ट रूपमा अन्यत्र लेखिएको बाहेक प्रोदभावी आधारमा लेखांकन गरी, नेपाल लेखामान, सर्वमान्य लेखा नीतिहरू, नेपाल राष्ट्र बैंकको निर्देशन, कम्पनी कानून, बैंक तथा वित्तीय संस्था सम्बन्धी कानून र नेपाल राष्ट्र बैंकको निर्देशनलाई समेत आधार मानि तयार पारिएका छन्।

३. स्थिर सम्पत्ती र ह्रास कट्टी

स्थिर सम्पत्तीलाई खरिद/निर्माण गर्दा लागेको मूल्यमा र सोसंग सम्वन्धित अन्य खर्चहरू समावेश गरी हून आउने ऐतिहासिक लागत अवधारणा (Historical Cost Convention) को आधारमा लेखांकन गरीएको छ।

दृष्यसम्पत्तीको ह्रास कट्टी Written Down Value को आधारमा तथा अदृष्य सम्पत्तीको ह्रास कट्टी समदर प्रणाली बमोजिम दहायमा उल्लेखित दरहरूमा गरीएको छ।

| | |
|-----------------------|------------|
| १. फर्निचर काठको | १५ प्रतिशत |
| २. फर्निचर मेटलको | १५ प्रतिशत |
| ३. कम्प्यूटर | २५ प्रतिशत |
| ४. अन्य अफीस समग्री | १० प्रतिशत |
| ५. सवारी साधन | १५ प्रतिशत |
| ६. अवास्तवीक सम्पत्ती | ५ वर्ष |

४. कर्जा तथा सापटीको वर्गिकरण

नेपाल राष्ट्र बैंकको निर्देशन अनुसार कर्जा तथा सापटीलाई भाखा नाघेको अवधि अनुसार वर्गिकरण गरी नेपाल राष्ट्र बैंकले तोकेको प्रतिशतमा कर्जा नोक्सानी कायम गरी व्यवस्था गर्ने नीति छ।

५. आम्दानी तथा खर्च

कर्जा तथा सापटी र निक्षेप दायित्वमा ३६५ दिनको एक वर्ष मानी व्याज गणना गरिएको छ।

● व्याज आम्दानी

कर्जा तथा सापटीवाट प्राप्त व्याज आम्दानीलाई नगद प्राप्तीको आधारमा आम्दानी जनाइएको छ।

● व्याज खर्च

निक्षेप तथा सापटीमा प्रदान गरिने व्याज खर्चलाई पाकेको हिसावमा (Accrual Basis) लेखांकन गर्ने नीति रहेको छ।

● कमिशन तथा अन्य शूल्क

कमिशन तथा अन्य शूल्कलाई नगद प्राप्तीको आधारमा लेखांकन गरिएको छ।

६. लगानी सम्बन्धी लेखा नीति

शेयरमा भएको लगानीलाई बजार मूल्य तथा खरिद मूल्य जुन कम छ, सोही अनुसार समायोजन गरी मूल्य कायम गरिएको छ। नेपाल राष्ट्र बैंकको निर्देशन बमोजिम खरिद मूल्य बजार मूल्य भन्दा कम भएमा फरक रकमलाई व्यवस्था गर्ने नीति लिएको छ। नेरा बैंकले तोकेको अवधि सम्ममा पनि सुचिकृत नभएका कम्पनीको शेयरमा भएको लगानीलाई लगानी समायोजन कोष खडा गरी आवश्यक रकम नाफा नोक्सान खाता वाट बाँडफाँड गर्ने नीति रहेको छ।

७. आयकर व्यवस्था

चालू आयकर व्यवस्था (Current Tax Provision)

आयकर ऐन २०५८ बमोजिम स्वयंकर निर्धारणको आधारमा करयोग्य आयको गणना गरी हुन आउने आयमा ३० प्रतिशतले हुने रकम आयकरको लागि व्यवस्था गरिएको छ।

स्थगन कर व्यवस्था (Deferred Tax Provision)

स्थगनकर को व्यवस्था नेपाल लेखामान ९ ले तोकेको प्रकृया तथा विधी अनुसार गरीएको छ।

८. Going Concern

यो वित्तीय विवरण Going Concern मान्यताका आधारमा तयार पारीएको छ।

९. सम्बन्धीत व्यक्ती बिचको कारोवार लेखांकन गर्ने नीति

यस कम्पनीले सम्बन्धित व्यक्ती बिचको कारोवार प्रचलित बजार मुल्यमा गर्ने नीति लिएको छ।

१०. कर्मचारी उपदान तथा विदा

कम्पनीले कर्मचारीको उपदान बापतको दायित्व बैंकको प्रशासनिक विनियमावली २०६७ मा सृजना भएको व्यवस्था बमोजिम कर्मचारीले छ वर्ष कार्य गरे पश्चातका आधारमा लेखांकन गर्ने नीति लिएको छ। कर्मचारीले प्राप्त गर्ने विदा बापतको रकमका लागि व्यवस्था गरिएको छैन।

११. कर्मचारी संचयकोष

कर्मचारी संचयकोषमा संस्थाले दिने थप रकम मासिक रुपमा संस्थाको नाफा नोक्सान हिसावमा खर्च लेखी लेखांकन गर्ने गरेको छ। संस्थावाट प्रदान गरिने थप रकम तथा कर्मचारीवाट कट्टा हुने रकमको जोडलाई कर्मचारी संचयकोषमा छुट्टै खातामा जम्मा गर्ने व्यवस्था छ।

१२. गैह्र वैकिड सम्पत्ती

गैह्र वैकिड सम्पत्तीको लेखांकन ने.रा. बैंकको निर्देशन बमोजिम गर्ने नीति रहेको छ।

१३. पूंजीकृत नगरिने सम्पत्तिहरु सम्बन्धी लेखांकन नीति :

रु. ५,०००। वा सो भन्दा कम मूल्यमा खरिद भएका वस्तुहरुको खरिद गरिएको समयमा नै पूंजीकरण नगरी खर्च लेख्ने गरिएको छ।

१४. प्रस्तावीत लाभाशं व्यवस्था

संचालक समिति वाट आर्थिक वर्ष २०७४।७५ को लागि लाभाशं प्रस्तावीत गरीएको छैन।

सिन्धु विकास बैंक लिमिटेड
लेखासंग सम्बन्धित टिप्पणीहरू
(२०७४/२०७५)

अनूसूचि ४.३३

आर्थिक वर्षमा प्रवाह, असूली र अपलेखन गरिएको सांवाको विवरण यस प्रकार रहेको छ ।

| | |
|--------------------------------|----------------------|
| गत वर्ष सम्मको मौज्दात | रु. १,४२४,१५५,०४९।११ |
| वर्ष भरिमा प्रवाह गरिएको कर्जा | रु. १,५८९,२१६,२४२।०५ |
| वर्ष भरिमा असूल भएको कर्जा | रु. १,४१०,९४८,६९९।४७ |
| वर्ष भरिमा अपलेखन गरिएको सांवा | रु. ०।०० |
| यस वर्षको अन्तीम मौज्दात | रु. १,६०२,४२२,५९१।६९ |
| वर्ष भरिमा अपलेखन गरिएको व्याज | रु. ०।०० |

निक्षेप दायित्व अन्तर्गत प्रत्येक शिर्षकमा वर्ष भरिमा परिवर्तन भएको रकमको संक्षिप्त विवरण:

| विवरण | २०७४।७५ | २०७३।७४ | (घटी) र बढी | प्रतिशतमा |
|----------------|------------------|------------------|------------------|-----------|
| मूद्दी निक्षेप | ३०७,६६८,९४३।०० | २६६,४३४,०७२।०० | ४१,२४३,८७१।०० | १४।४८ |
| बचत निक्षेप | १,५१२,३८६,१८८।९९ | १,६३८,६७१,१२४।१५ | (१२६,२८४,९३५।१६) | (७।७१) |
| मार्जीन | ६२०,०००।०० | ५००,०००।०० | १२०,०००।०० | २४।०० |
| जम्मा | १,८२०,६७५,१३१।९९ | १,९०५,६०५,१९६।१५ | (८४,९३०,०६४।१६) | |

निक्षेप र कर्जाको भारित औषत व्याज दरको अन्तर यस प्रकार छ :

| | |
|--|-------|
| कर्जा तथा सापटीमा (सरकारी ऋणपत्रमा लगानी सहित) | १३।८७ |
| निक्षेप दायित्वमा | ७।२१ |
| अन्तर | ६।६६ |

कम्पनीको यस आर्थिक वर्षमा अपलेखन गरेको खर्चको विवरण देहाय बमोजीम रहेको छ ।

| अपलेखन गरीएको खर्चको विवरण | २०७४।७५ | २०७३।७४ |
|----------------------------|------------|--------------|
| अल्या | ९२५,८७१।४० | ५०३,९७२।५७ |
| यस वर्ष थप | ०।०० | ८२९,४९३।०० |
| जम्मा | ९२५,८७१।४० | १,३३३,४६६।०० |
| यस वर्ष अपलेखन | ९२५,८७१।४० | ४०७,५९४।१५ |
| अपलेखन गर्न बाकी खर्च | ०।०० | ९२५,८७१।४० |

कोषमा आधारित तथा गैर कोषमा आधारित कर्जा सापट र क्षेत्रगत कर्जा सीमा नेपाल राष्ट्र बैंकले तोकेको सीमा भित्र रहेको छ ।

सम्पत्ती तथा दायित्वको भूक्तानी अवधिको आधारमा वर्गिकरण यस प्रकार छ :

रु हजारमा

| विवरण सम्पत्ति | १ - ९० दिन | ९१ - १८० दिन | १८१ - २७० दिन | २७१ - ३६५ दिन | १ वर्ष भन्दा बढी | कूल रकम |
|--|---------------|-----------------|------------------|------------------|---------------------|--------------|
| नगद मौज्दात | १००,३५६।९५ | | | | | १००,३५६।९५ |
| बैंक तथा वित्तीय संस्था मौज्दात | ११७,५५०।७५ | | | | | ११७,५५०।७५ |
| कल मनि | ९७०,०७३।८० | | | | | ९७०,०७३।८० |
| नेपाल राष्ट्र बैंक ऋणपत्र | १०,०००।०० | | | | | १०,०००।०० |
| कर्जा सापट | | | | १,६०२,४२२।५९ | | १,६०२,४२२।५९ |
| पाउनु पर्ने ब्याज | | | | १०,०८४।१८ | | १०,०८४।१८ |
| प्रतिबद्धता अन्तर्गत अन्य संस्थाहरुबाट प्राप्त हुने | १९,६८९।६५ | | | | | १९,६८९।६५ |
| अन्य | | | | ३९,५२९।३१ | ६१,१८२।८७ | १००,७१२।१८ |
| कुल सम्पत्ति | १,२१७,६७१।१४ | | | १,६५२,०३६।०९ | ६१,१८२।८७ | २,९३०,८९०।१० |
| दायित्व | | | | | | |
| वचत निक्षेप | ४५३,८६७।४९ | | ७००।०० | ९८२,११५।३२ | ५३०,४५८।८० | १,९६७,१४१।६१ |
| मुद्दती निक्षेप | ८,०७५।०० | २३,१८६।०० | १८२,४३९।०० | ७१,०७९।९२ | २६,४८१।१४ | ३११,२६१।०६ |
| सण्डी क्रेडिटर्स | | | | | ३८९।४८ | ३८९।४८ |
| व्यवस्थाहरु | | | | | १०९,७९६।२२ | १०९,७९६।२२ |
| अन्य | | | | | ५४६,०५३।८५ | ५४६,०५३।८५ |
| कुल दायित्व | ४६१,९४२।४९ | २३,१८६।०० | १८३,१३९।०० | १,०५३,१९५।२४ | १,२१३,०९९।४९ | २,९३४,५६२।२२ |
| खुद सम्पत्ति | ७५५,७२८।६५ | (२३,१८६।००) | (१८३,१३९।००) | ५९८,८४०।८५ | (१,१५१,९९६।६२) | (३,६७२।१२) |
| सञ्चित खुद सम्पत्ति | ७५५,७२८।६५ | ७३२,५४२।६५ | ५४९,४०३।६५ | १,१४८,२४४।५० | (३,६७२।१२) | |

कम्पनीले आफ्नै मूद्धती रसिद धितो राखि कर्जा लिएको पाइएन ।

यस वर्षको गैर बैकिङ सम्पत्ती विवरण

| ऋण वा पार्टिको नाम ठेगाना | गैर बैकिङ सम्पत्ति सकार गरेको मिति | कुल गैर बैकिङ सम्पत्ति रकम रु. |
|---------------------------|------------------------------------|--------------------------------|
| मनिका परियार | २०७४।०९।३० | १७५२३९।७४८ |

चूक्ता पूजी मध्ये अग्रिम भूक्तानी प्राप्त (Paid in Advance), भूक्तानी प्राप्त हुन बाँकी (Calls in Arrears) रहेको छैन तथा आर्थिक वर्ष २०७४।७५ मा कूनै पनि शेयर जफत गरिएको छैन ।

कर्मचारी आवास तथा कर्मचारी वोनस व्यवस्था

श्रम ऐन २०४८ वमोजिम कर्मचारी आवास व्यवस्थामा रकम छट्याइएको छैन । वोनस ऐन २०३० को व्यवस्था अनुसार कर व्यवस्था अधिको खुद नाफाको १० प्रतिशतले हुने रकम कर्मचारी वोनस वापत खर्च व्यवस्था गरीएको छ ।

कर्जा नोक्सानीको व्यवस्था

आषाढ मसान्त २०७५ सम्म देहाय बमोजीमको कर्जा नोक्सानी व्यवस्था रहेको छ ।

| | | | |
|-----------------|------------------|-----|---------------|
| असल कर्जा | १,५४१,३८१,८१२।१५ | १ | १५,४१३,८१८।१२ |
| सूक्ष्म निगरानी | १४,३२७,९१६।१८ | ५ | ७१६,३९५।८१ |
| कमसल कर्जा | ५,०३१,१०४।०९ | २५ | १,२५७,७७६।०२ |
| शंकास्पद कर्जा | ३१,०७२,१४०।७० | ५० | १५,५३६,०७०।३५ |
| खराब कर्जा | १०,६०९,६१८।५७ | १०० | १०,६०९,६१८।५७ |
| जम्मा | १,६०२,४२२,५९१।६९ | | ४३,५३३,६७८।८७ |

स्थगनकरको लागि यस आवमा रु २,०९,३६७।८२ समायोजन गरी खर्च लेखीएको छ । तसर्थ अन्तिम स्थगन कर दायित्व रु ७,४८,७३६।८३ रहेको छ ।

कर्मचारी दक्षता अभिवृद्धिको लागि जम्मा कर्मचारी खर्चको ३ प्रतिशत रकम तालिम तथा दक्षता अभिवृद्धिमा खर्च गर्नु पर्ने र सामाजिक उत्तरदायीत्वमा १ प्रतिशत खर्च गर्नु पर्ने भनिएको निम्नअनुसारको व्यवस्था तथा खर्च गरीएको छ ।

| कर्मचारी दक्षता अभिवृद्धि विवरण | २०७४।७५ | २०७३।७४ |
|---------------------------------|------------|------------|
| अल्या | ९४,२२३।०० | ०।०० |
| यस वर्ष थप | ८०३,९१८।३५ | ५९२,७३१।८७ |
| जम्मा | ८९८,१४१।३५ | ५९२,७३१।८७ |
| यस वर्ष खर्च | ८६,४००।०० | ४९८,५०८।८७ |
| कर्मचारी दक्षता अभिवृद्धि कोष | ८२१,७४१।३५ | ९४,२२३।०० |

| सामाजिक उत्तरदायीत्व कोष विवरण | २०७४।७५ | २०७३।७४ |
|--------------------------------|------------|------------|
| अल्या | ३६७,९४४।७५ | ०।०० |
| यस वर्ष थप | १५०,३९१।१६ | ३६७,९४४।७५ |
| जम्मा | ५१८,३३५।९१ | ३६७,९४४।७५ |
| यस वर्ष खर्च | ३१०,०००।०० | ०।०० |
| सामाजिक उत्तरदायीत्व कोष | २०८,३३५।९१ | ३६७,९४४।७५ |

संचालक समितीले यस वित्तीय विवरण मिति २०७५।०८।१६ गते स्वीकृत गरेको छ ।

आ. व. २०७४।७५ मा संस्थाले खुद नाफा रु १,५०,३९,११५।६२ को २०% साधारण जगेडा कोषमा सारिएको छ ।

बैंकको सम्पत्ति र दायित्वसँग सम्बन्धित कारोबार र वासलात बाहिरको कारोबार कुनै एक व्यक्ति, फर्म, संघ संस्थामा निर्देशनको सिमा भन्दा बढी अधिकेन्द्रित भएको छैन ।

सम्बद्ध व्यक्ती विचको कारोवार

यस लेखापरीक्षणको अवधिमा देहायका निकाय वा व्यक्ती यस बैंक संग सम्बन्धीत रहेका छन ।

संचालक समिती

| सि.नं. | नाम | पद |
|--------|--------------------------|---------|
| १ | राजेन्द्र कूमार श्रेष्ठ | अध्यक्ष |
| २ | ध्रुव लाल श्रेष्ठ | सदस्य |
| ३ | निभा डंगोल श्रेष्ठ | सदस्य |
| ४ | प्रभूराम श्रेष्ठ | सदस्य |
| ५ | राजेन्द्र प्रसाद पोख्रेल | सदस्य |
| ६ | यादव दाहाल | सदस्य |

संचालक समितीलाइ गरीएको खर्च को विवरण

| सि.नं. | खर्च शिर्षक | रकम रु |
|--------|-------------|--------------|
| १ | बैठक भत्ता | ९१०,०००।०० |
| २ | अन्य खर्च | २२५,५०७।८० |
| | जम्मा | १,१३५,५०७।८० |

प्रमूख कार्यकारी अधिकृत लाई प्रदान गरेको तलव भत्ता सूविधा विवरण

| सि.नं. | विवरण | निवर्तमान प्र का.अ. श्री संजीव प्रधान | वर्तमान प्र का.अ. श्री रमेश प्रसाद जोशी |
|--------|---------------------------|---------------------------------------|---|
| १ | वार्षिक तलव भत्ता सूविधा | ९९१,७४१।८४ | १,५३२,९४९।०८ |
| २ | सञ्चयकोष थप | ४८,७७४।१९ | १२९,३१०।३५ |
| ३ | बिदा | ६९६,३४८।५० | ०।०० |
| ४ | पेन्सन तथा उपदान व्यवस्था | ५१०,०००।०० | ०।०० |
| | जम्मा | २,२४६,८६४।५३ | १,६६२,२५९।४३ |

अंकको पूनः वर्गिकरण

क) गत वर्षका अंकहरु आवश्यकता अनुसार पूनवर्गिकरण गरिएका छन् ।

सिन्धु विकास बैंक लिमिटेड
लेखापरिक्षण पूर्व र पश्चातको वित्तीय विवरणको सूची
(२०७५ साल आषाढ मसान्त)

बजुसूची ४.३५

रु. हजारमा

| क्र.सं | विवरण | लेखापरिक्षण पूर्व | लेखापरिक्षण पश्चात | अन्तर | | अन्तर हुनुको कारण |
|--------|---|-------------------|--------------------|-------------|-----------|-----------------------------|
| | | | | रकम | प्रतिशतमा | |
| १.० | कुल पूँजी तथा दायित्व १.१ देखी १.७ सम्म | २,२८१,८५५.८३ | २,२६५,९७७.७६ | - | - | |
| १.१ | चुक्ता पूँजी | २६२,१९२.५० | २९०,२७३.३२ | २८,०८०.८२ | ९.६७ | |
| १.२ | जगेड तथा कोष | ६९,९६६.४४ | ४०,०१६.९२ | (२९,९४९.५२) | (७४.८४) | समायोजनको कारण वाट |
| १.३ | ऋणपत्र तथा बण्ड | - | - | - | - | |
| १.४ | सापटी | - | - | - | - | |
| १.५ | निक्षेप दायित्व अ + आ | १,९०५,६०५.२० | १,९०५,६०५.२० | (०.००) | - | |
| | अ. स्वदेशी निक्षेप | १,९०५,६०५.२० | १,९०५,६०५.२० | (०.००) | - | |
| | आ. विदेशी मुद्रा | - | - | - | - | |
| १.६ | आयकर दायित्व | - | - | - | - | |
| १.७ | अन्य दायित्व | ४४,०९९.६९ | २८,६०४.३९ | (१५,४९५.३०) | (५४.१४) | समायोजनको कारण वाट |
| १.८ | पुस्तावित नगद लाभश | - | १,४७७.९४ | १,४७७.९४ | - | |
| २.० | कुल सम्पती २.१ देखी २.७ सम्म | २,२८१,८५५.८३ | २,२६५,९७७.७६ | (१५,८७८.०७) | (०.७०) | |
| २.१ | नगद तथा बैंक मौज्जात | १०१,६६५.५३ | ४७,०६४.६२ | (५४,६००.९१) | (११६.०१) | समायोजनको कारण वाट |
| २.२ | माग तथा अन्य सुचनामा प्राप्त हुने | ६८७,३७२.६६ | ७४१,९७३.५८ | ५४,६००.९२ | ७.३६ | समायोजनको कारण वाट |
| २.३ | लगानी | १९,३३९.५० | १९,२७९.१८ | (६०.३२) | - | समायोजनको कारण वाट |
| २.४ | कर्जा तथा सापट | १,३९७,९२९.४२ | १,३९७,९२९.४२ | (०.००) | (०.००) | |
| | अ. रियल स्टेट कर्जा | - | - | - | - | |
| | क. आवास गृह कर्जा | - | - | - | - | |
| | अपार्टमेन्ट निर्माण कर्जा | - | - | - | - | |
| | ग. आय आर्जन गर्ने व्यवसायीक कम्पलेक्स कर्जा | - | - | - | - | |
| | घ. मार्जिन प्रकृतिको कर्जा | - | - | - | - | |
| | र प्लटिड समेत | - | - | - | - | |
| | आ. मार्जिन प्रकृतिको कर्जा | - | - | - | - | |
| | उ. श्रावणिक कर्जा | - | - | - | - | |
| | ऊ. अधिविकर्ष / टि.आर./चालु पूँजी कर्जा | - | - | - | - | |
| | ऐ. अन्य कर्जा | - | - | - | - | |
| २.५ | स्थिर सम्पत्ति | ४७,३०६.१८ | ४८,२५८.३७ | ९५२.१९ | - | |
| २.६ | गैर बैकिङ सम्पत्ति | - | - | - | - | |
| २.७ | अन्य सम्पत्ति | २८,२५०.५४ | ११,४८०.६० | (१६,७६९.९४) | - | समायोजनको कारण वाट |
| ३.० | नाफा नोक्सान हिसाब | - | - | - | - | |
| ३.१ | व्याज आम्दानी | १६४,०७९.५२ | १६३,२२८.०२ | (८४१.५०) | (०.५२) | |
| ३.२ | व्याज खर्च | ६४,०९९.९३ | ६४,११०.३१ | १०.३८ | ०.०२ | समायोजनको कारण वाट |
| क | खुद व्याज आम्दानी | ९९,९७९.५९ | ९९,११७.७१ | (८६१.८८) | (०.८७) | समायोजनको कारण वाट |
| ३.३ | फि .कमिशन र डिस्काउण्ट | १६,०४१.६८ | ६,०११.७९ | (१०,०२९.८९) | (१६५.९५) | समायोजनको कारण वाट |
| ३.४ | अन्य सञ्चालन आम्दानी | ६,०३१.७९ | ११,६३७.७५ | ५,६०५.९६ | ४८.१७ | समायोजनको कारण वाट |
| ३.५ | सटही घटबड आम्दानी | - | - | - | - | |
| ख | कुल सञ्चालन आम्दानी क+३.३ देखी ३.५ | १२२,०५३.०६ | ११६,७६६.२५ | (५,२८६.८१) | (११८.६५) | समायोजनको कारण वाट |
| ३.६ | कर्मचारी खर्च | २६,७९७.२८ | २६,७९७.२८ | (०.००) | (०.००) | |
| ३.७ | अन्य सञ्चालन खर्च | २९,२९२.३५ | २९,२९२.३५ | ०.०० | ०.०० | |
| ग | नोक्सानी व्यवस्था अधिको सञ्चालन नाफा ख- ३.६ - ३.७ | ६५,९६३.४३ | ६०,६९७.६१ | (५,२६५.८२) | (८.६८) | समायोजनको कारण वाट |
| ३.८ | सम्भावित नोक्सानी व्यवस्था | ७,४४६.९६ | ७,४४६.९६ | - | - | |
| घ | सञ्चालन नाफा ग - ३.८ | ५८,५१६.४७ | ५३,२५०.६५ | (५,२६५.८२) | (१०.०८) | समायोजनको कारण वाट |
| ३.९ | गैर सञ्चालन आम्दानी / खर्च खुद | - | ४,९५८.९९ | ४,९५८.९९ | - | समायोजनको कारण वाट |
| ३.१० | सम्भावित नोक्सानी व्यवस्थावाट फिर्ता | - | - | - | - | |
| ङ | नियमित क्रियाकलापवाट नाफा ढुघ + ३.९ + ३.१० | ५८,५१६.४७ | ५८,११५.४४ | (४०१.०३) | (१७.७६) | समायोजनको कारण वाट |
| ३.११ | असामान्य कारोवारवाट भएको आम्दानी / खर्च | - | - | - | - | |
| च | बोनस र कर अधिको नाफा ङ + ३.११ | ५८,५१६.४७ | ५८,११५.४४ | (४०१.०३) | (१७.७६) | |
| ३.१२ | कर्मचारी बोनस व्यवस्था | ५,३९९.६८ | ५,३९९.६८ | (०.००) | (०.००) | नाफामा भएको परीवर्तन वाट |
| ३.१३ | आयकर व्यवस्था | १५,९९९.०४ | १५,७३९.९३ | (२५९.११) | - | कर नाफामा भएको परीवर्तन वाट |
| ३.२० | यस वर्षको स्थागन कर व्यवस्था | - | ४९७.८१ | ४९७.८१ | - | |
| छ | खुद नाफा / नोक्सान च - ३.१२- ३.१३ | ३७,२३७.७५ | ३६,७९४.४७ | (४४३.२८) | (२६.८१) | समायोजनको कारण वाट |
| ४ | अनुपातहरू | - | - | - | - | |
| ४.१ | पूँजीकोष / जोखिम भारत सम्पत्ति | १९.९१% | १९.४९% | - | ०.४२% | समायोजनको कारण वाट |
| ४.२ | निष्कृत कर्जा/ कुल कर्जा | ०.८४% | ०.८४% | ०.०० | ०.००% | |
| ४.३ | सम्भावित नोक्सानी व्यवस्था / कुल निष्कृत कर्जा | २१.८.५३% | २१.८.५३% | ०.०० | ०.००% | |
| ४.४ | पूँजीको लागत ऋणकत या गलम | ६.४४% | ७.०१% | - | -०.५७% | |
| ४.५ | कर्जा निक्षेप अनुपात न.रा.बैंकको निर्देशन बमोजिम | ६३.६४% | ६३.७४% | - | -०.१०% | |



Sindhu Bikash Bank Ltd.
सिन्धु विकास बैंक लि.

(नेपाल राष्ट्र बैंकबाट "ख" वर्गको इजाजतपत्र प्राप्त संस्था)

प्रधान कार्यालय: बाह्रबिसे-८, सिन्धुपाल्चोक

कंप्यूटर कार्यालय: बनेपा, काभ्रे, फोन: ०११-६६२३४०/४१

E-mail: info@sindhubank.com.np, Website: http://www.sindhubank.com.np

Unaudited Financial Results (Quarterly)

As at 4th Quarter (32/03/2075) of the Fiscal Year 2074/075

Rs. in '000'

| S. No. | Particulars | This Quarter Ending | Previous Quarter Ending | Corresponding Previous Year Quarter Ending |
|-----------|--|----------------------------|--------------------------------|---|
| 1. | Total Capital and Liabilities(1.1 to 1.7) | 2,872,354.03 | 2,531,318.31 | 2,281,855.82 |
| 1.1 | Paid up Capital | 500,027.32 | 418,116.26 | 262,192.50 |
| 1.2 | Reserve and Surplus | 61,710.78 | 94,428.32 | 69,966.44 |
| 1.3 | Debenture and Bond | - | - | - |
| 1.4 | Borrowings | - | - | - |
| 1.5 | Deposits (a+b) | 2,274,730.55 | 1,972,673.04 | 1,905,605.20 |
| | a. Domestic Currency | 2,274,730.55 | 1,972,673.04 | 1,905,605.20 |
| | b. Foreign Currency | - | - | - |
| 1.6 | Income Tax Liability | - | - | - |
| 1.7 | Other Liabilities | 35,885.39 | 46,100.69 | 44,091.69 |
| 2. | Total Assets (2.1 to 2.7) | 2,872,354.03 | 2,531,318.31 | 2,281,855.82 |
| 2.0 | Total Assets (2.1 to 2.7) | 2,872,354.03 | 2,531,318.31 | 2,281,855.82 |
| 2.1 | Cash and Bank Balance | 217,907.69 | 185,497.66 | 101,665.53 |
| 2.2 | Money at call and Short Notice | 970,073.80 | 683,315.99 | 687,372.66 |
| 2.3 | Investments | 26,523.84 | 29,568.65 | 19,339.50 |
| 2.4 | Loans and Advances(a+b+c+d+e) | 1,558,888.91 | 1,510,572.76 | 1,397,921.42 |
| | a. Real Estate Loan | 360,274.32 | 311,199.08 | 262,351.26 |
| | 1. Residential Real Estate Loan | 360,274.32 | 311,199.08 | 262,351.26 |
| | 2. Business Complex & Residential Apartment Construction Loan | - | - | - |
| | 3. Income generation Commercial Complex Loan | - | - | - |
| | 4. Other Real Estate Loan (Including Land purchase & Plotting) | - | - | - |
| | b. Margin Type Loan | 29,923.01 | 30,476.87 | 12,405.45 |
| | c. Term Loan | 144,336.05 | 133,148.96 | 150,362.97 |
| | d. Overdraft Loan/TR Loan/ WC Loan | 523,894.91 | 570,004.93 | 547,095.01 |
| | e. Others | 500,460.63 | 465,742.93 | 425,706.73 |
| 2.5 | Fixed Assets | 59,430.47 | 56,447.06 | 47,306.18 |
| 2.6 | Non Banking Assets | 1,752.40 | 1,752.40 | - |
| 2.7 | Other Assets | 37,776.92 | 64,163.80 | 28,250.54 |
| 3 | Profit and Loss Account | This Quarter Ending | Previous Quarter Ending | Corresponding Previous Year Quarter Ending |
| 3.1 | Interest Income | 220,226.17 | 151,066.26 | 164,079.52 |
| 3.2 | Interest Expense | 111,101.54 | 77,030.34 | 64,099.93 |
| A. | Net Interest Income(3.1 - 3.2) | 109,124.63 | 74,035.91 | 99,979.59 |
| 3.3 | Fees, Commission and Discount | 12,209.90 | 9,314.05 | 16,041.68 |
| 3.4 | Other Operating Income | 2,808.85 | 2,029.90 | 6,031.79 |
| 3.5 | Foreign Exchange Gain/Loss(Net) | - | - | - |
| B. | Total Operating Income(A+3.3+3.4+3.5) | 124,143.37 | 85,379.87 | 122,053.06 |
| 3.6 | Staff Expenses | 37,053.46 | 25,035.47 | 26,797.28 |
| 3.7 | Other Operating Expenses | 40,836.97 | 27,351.12 | 29,292.35 |
| C. | Operating Profit Before Provision(B - 3.6 - 3.7) | 46,252.94 | 32,993.27 | 65,963.42 |
| 3.8 | Provision for Possible Losses | 21,606.26 | 4,485.12 | 7,446.96 |
| D. | Operating Profit (C - 3.8) | 24,646.67 | 28,508.15 | 58,516.47 |
| 3.9 | Non Operating Income/Expenses (Net) | - | - | - |
| 3.10 | Write Back of Provision for Possible Loss | - | - | - |
| E. | Profit from Regular Activities (D+3.9+3.10) | 24,646.67 | 28,508.15 | 58,516.47 |
| 3.11 | Extraordinary Income/Expenses (Net) | - | - | - |
| F. | Profit before Bonus and Taxes (E +3.11) | 24,646.67 | 28,508.15 | 58,516.47 |
| 3.12 | Provision for Staff Bonus | 2,240.61 | 2,591.65 | 5,319.68 |
| 3.13 | Provision for Tax | 6,721.82 | 7,774.95 | 15,959.04 |
| G. | Net Profit/Loss (F - 3.12 - 3.13) | 15,684.25 | 18,141.55 | 37,237.75 |
| 4 | Ratios | This Quarter Ending | Previous Quarter Ending | Corresponding Previous Year Quarter Ending |
| 4.1 | Capital Fund to RWA | 27.89% | 27.55% | 19.91% |
| 4.2 | Non Performing Loan (NPL) to Total Loan | 2.92% | 1.36% | 0.84% |
| 4.3 | Total Loan Loss Provision to Total NPL | 93.19% | 141.15% | 218.53% |
| 4.4 | Cost of Funds | 7.21% | 6.40% | 6.44% |
| 4.5 | Credit to Deposit Ratio (Calculated as per NRB Directives) | 57.31% | 62.01% | 63.64% |
| | Base Rate | 12.17% | 11.40% | 10.72% |
| | Spread rate | 6.66% | 7.18% | 6% |

Note : If the statutory and supervisory authority notify any remarks to change the unaudited statement of Financial position could be change accordingly Loan & Advance are presented on Net Basis.



नेपाल राष्ट्र बैंक
विकास बैंक सुपरिवेक्षण विभाग

केन्द्रीय कार्यालय
बालूवाटार, काठमाडौं
फोन: ४४१९८०४
एक्सटेंसन: २४७
Email: fsidreportsdb@nrb.org.np
Web Site: www.nrb.org.np

पत्रसंख्या: वि.बैं.सु.वि./एजीएम/सिन्धु/२०७५/७६

मिति: २०७५/०९/०६

श्री सिन्धु विकास बैंक लिमिटेड,
बाह्रबिसे, सिन्धुपाल्चोक।


विषय :- वार्षिक वित्तीय विवरण प्रकाशन सम्बन्धमा ।

महाशय,

त्यस संस्थाले पेश गरेको आर्थिक वर्ष २०७४/७५ को लेखापरीक्षण भएको वासलात, नाफा नोक्सान हिसाब, सोसँग सम्बन्धित अनुसूचीहरू, लेखापरीक्षकको प्रतिवेदन, लङ्गफर्म अडिट रिपोर्ट समेतका आधारमा गैर स्थलगत सुपरीवेक्षण गर्दा देखिएका कैफियतहरूका सम्बन्धमा देहाय बमोजिमका निर्देशनहरू शेरधनीहरूको जानकारीको लागि वार्षिक प्रतिवेदनको छुट्टै पानामा प्रकाशित गरी कार्यान्वयन गर्न र संस्थाको आर्थिक वर्ष २०७४/७५ को वार्षिक वित्तीय विवरणहरू अन्य प्रचलित कानूनी व्यवस्थाको समेत पालना हुने गरी प्रकाशन गर्न सहमति प्रदान गरिएको व्यहोरा निर्णयानुसार अनुरोध गर्दछु ।

- (क) २०७५ असार मसान्तमा संस्थाको औसत ब्याजदर अन्तर ६.६६ प्रतिशत रहेको देखिएकोले संस्थाका सञ्चालक समिति तथा प्रमुख कार्यकारी अधिकृतलाई सजग गराइएको छ ।
- (ख) यस बैंकबाट जारी इ.प्रा. निर्देशन नं. ६/०७५ को बुँदा नं ३ (२) बमोजिम संस्थाका सञ्चालकहरूलाई हरेक वर्ष कम्तिमा एकपटक अभिमुखीकरण/पुनर्ताजगीकरण गराउने व्यवस्था मिलाउनुहुन ।
- (ग) यस बैंकबाट जारी इ.प्रा. निर्देशन नं. २२/०७५ को बुँदा नं. २८ बमोजिम संस्थामा लघु, साना र मझौला उद्योगमा कर्जा प्रवाह तथा पहुँच वृद्धिका लागि कर्जा विभाग अन्तर्गत छुट्टै डेस्क स्थापना गर्नुहुन ।
- (घ) संस्थाको व्यवस्थापकीय तहमा रिक्त पदको यस बैंकबाट जारी इ.प्रा. निर्देशन नं. ६/०७५ को बुँदा नं. ४(११) मा भएको व्यवस्था बमोजिम पदपूर्ति गरी जानकारी दिनुहुन ।
- (ङ) बैंक तथा वित्तीय संस्था सम्बन्धी ऐन, २०७३ को दफा १४ को उपदफा ३ बमोजिम स्वतन्त्र सञ्चालक नियुक्त गर्नुहुन ।
- (च) यस बैंकबाट जारी एकीकृत निर्देशन नं १९/०७५ बमोजिम सम्पत्ति शुद्धीकरण तथा आतंकवादी कार्यमा वित्तीय लगानी निवारण सम्बन्धी व्यवस्थाको पूर्णरूपमा पालना गर्नुहुन ।
- (छ) आन्तरिक लेखापरीक्षक, बाह्य लेखापरीक्षक तथा यस बैंकले औल्याएका थप अन्य कैफियतहरू पुनः नदोहोरिने गरी सुधार गर्नुहुनको साथै यस बैंकले समय समयमा दिएका अन्य निर्देशनहरू पूर्ण रूपमा कार्यान्वयन गर्नुहुन ।

भवदीय,


(पुष्पा अधिकारी)
उप-निर्देशक

बोधार्थ

बैंक तथा वित्तीय संस्था नियमन विभाग ।
विकास बैंक सुपरिवेक्षण विभाग, कार्यान्वयन इकाई ।

सिन्धु विकास बैंकको वार्षिक वित्तिय विवरण स्विकृती पत्रमा नेपाल राष्ट्र बैंकद्वारा दिईएका निर्देशनहरु उपर बैंक संचालक समितिको प्रत्युत्तर :

- क) निर्देशन प्रति संचालक समितिले गम्भीरता पुर्वक लिई आगामी दिनमा ने रा बैंकले समय सिमा अनुरुप व्याज दर अन्तर ५ प्रतिशतमा ल्याउने प्रतिबद्धता गर्दछौ ।
- ख) निर्देशन बमोजिम संचालकहरुलाई वार्षिक अभिमुखिकरण गराउने व्यवस्था मिलाउने छौ ।
- ग) निर्देशन अनुसार गर्ने छौ ।
- घ) निर्देशन अनुसार गर्ने छौ ।
- ङ) निर्देशन बमोजिम स्वतन्त्र संचालक नियुक्तिको प्रकृया अगाडी बढाउने छौ ।
- च) निर्देशन अनुसार गर्ने छौ ।
- छ) निर्देशन बमोजिम कैफियतहरु पुन : नदोहरीने गरी सुधार गर्ने छौ ।

